

# ΠΑΝΕΛΛΑΔΙΚΗ ΕΡΕΥΝΑ

15 Νοεμβρίου 2021

**ANT1**

*marc*



Η έρευνα πραγματοποιήθηκε από την MARC A.E. -- Αριθμός Μητρώου Ε.Σ.Ρ.: 1 (ΕΝΑ).



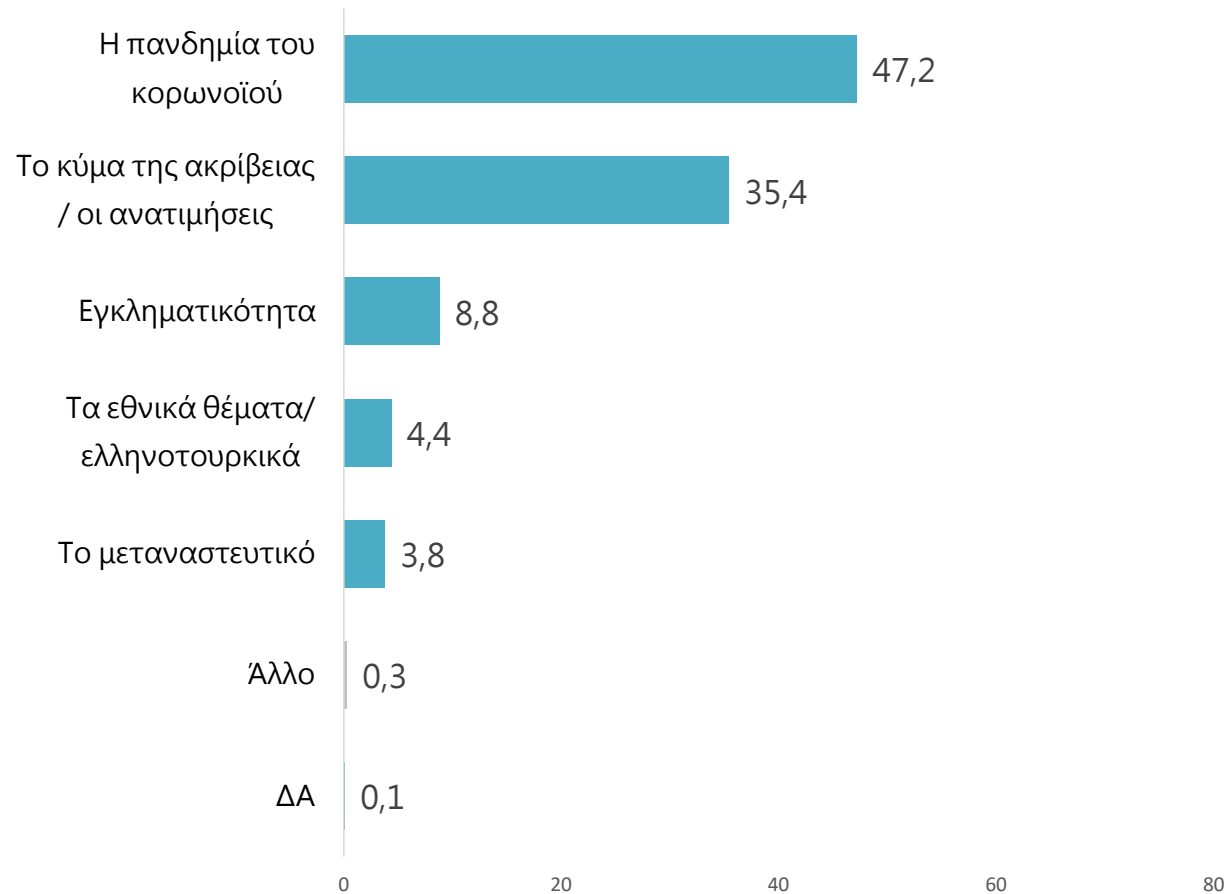
ΕΝΤΟΛΕΑΣ	Antenna TV
ΕΞΕΤΑΖΟΜΕΝΟΣ ΠΛΗΘΥΣΜΟΣ	Άνδρες και γυναίκες με δικαίωμα ψήφου.
ΜΕΓΕΘΟΣ ΔΕΙΓΜΑΤΟΣ	1.508 νοικοκυριά, 1.003 αντιπροσωπευτικό δείγμα του εκλογικού σώματος & 505 ψηφοφόροι ΚΙΝΑΛ.
ΧΡΟΝΙΚΟ ΔΙΑΣΤΗΜΑ	8-13 Νοεμβρίου 2021
ΠΕΡΙΟΧΗ ΔΙΕΞΑΓΩΓΗΣ	Πανελλαδική κάλυψη
ΜΕΘΟΔΟΣ ΔΕΙΓΜΑΤΟΛΗΨΙΑΣ	Πολυσταδιακή τυχαία δειγματοληψία με χρήση quota βάσει φύλου, ηλικίας και γεωγραφικής κατανομής.
ΜΕΘΟΔΟΣ ΣΥΛΛΟΓΗΣ ΣΤΟΙΧΕΙΩΝ	Τηλεφωνικές συνεντεύξεις βάσει ηλεκτρονικού ερωτηματολογίου (CATI).
ΕΡΓΑΣΤΗΚΑΝ	16 ερευνητές & 2 επόπτες. Χρησιμοποιήθηκε ειδικό λογισμικό Wombat & Queuometrics για κατ' οίκον εργασία ερευνητών και εποπτών με live παρακολούθηση του fieldwork σε real time
ΜΕΓΙΣΤΟ ΣΤΑΤΙΣΤΙΚΟ ΣΦΑΛΜΑ	±3%
ΣΤΑΘΜΙΣΕΙΣ	Με βάση τα αποτελέσματα των βουλευτικών εκλογών του Ιουλίου 2019 & τα δημογραφικά χαρακτηριστικά.
ΕΛΕΓΧΟΙ	Έλεγχος πληρότητας στο 100% και έλεγχος με συνακρόαση σε ποσοστό 20,2% των συνεντεύξεων.
Η MARC A.E.	Είναι μέλος του ΣΕΔΕΑ & της ESOMAR και τηρεί τον κανονισμό του Π.Ε.Σ.Σ. και τους διεθνείς κώδικες δεοντολογίας για την διεξαγωγή και δημοσιοποίηση ερευνών κοινής γνώμης.

# ΑΠΟΤΕΛΕΣΜΑΤΑ ΕΡΕΥΝΑΣ

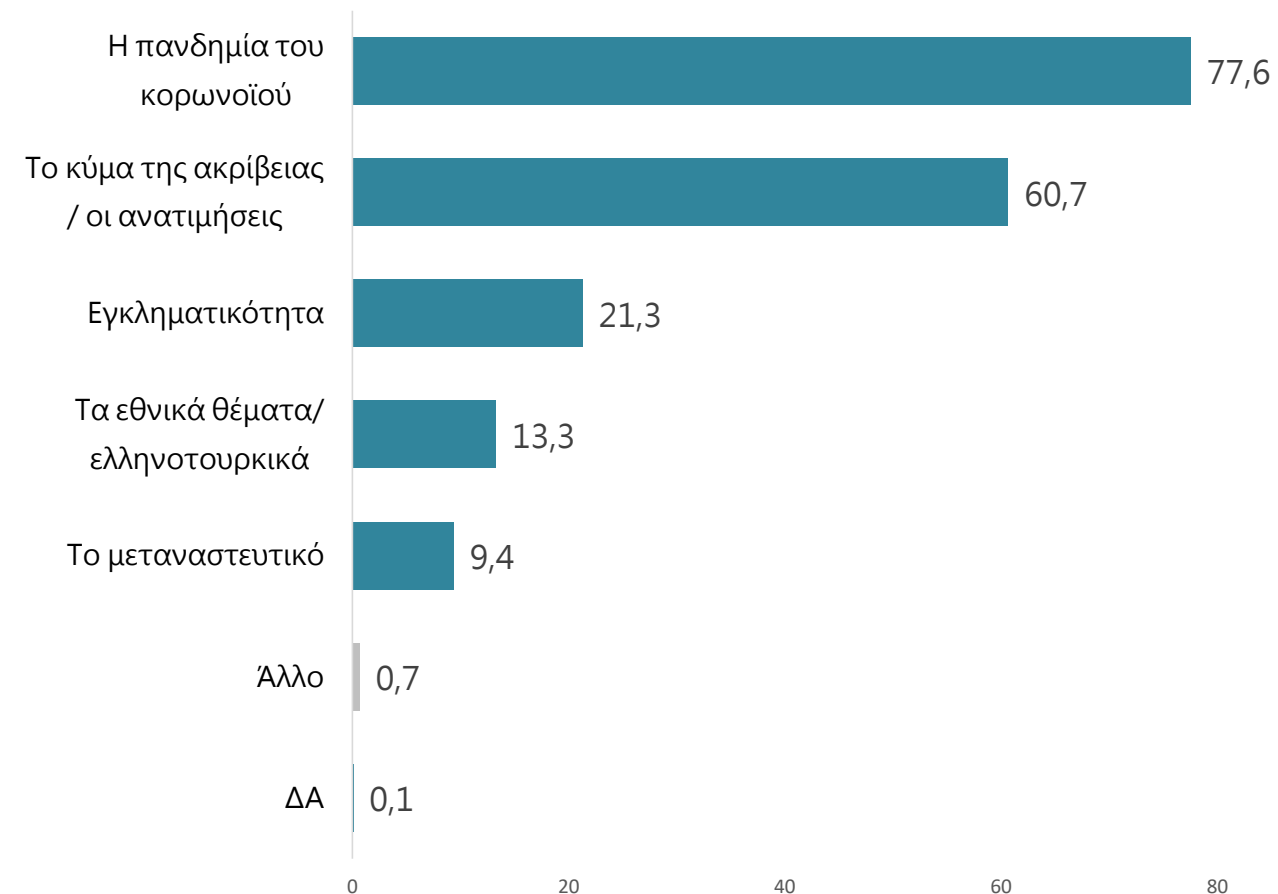
# Η ΜΕΓΑΛΥΤΕΡΗ ΑΝΗΣΥΧΙΑ

ΕΡ: Τι από τα παρακάτω σας ανησυχεί περισσότερο αυτή την περίοδο, από τα θέματα που απασχολούν την επικαιρότητα;

## Η 1<sup>η</sup> ΕΠΙΛΟΓΗ



## ΠΟΛΛΑΠΛΗ (έως 2 επιλογές)



### ΠΟΛΛΑΠΛΗ (έως 2 επιλογές)

	ΦΥΛΟ		ΗΛΙΚΙΑ		
	Άνδρας	Γυναίκα	17-44 ετών	45-64 ετών	65 ετών και άνω
Η πανδημία του κορωνοϊού	74	80.9	73.6	77.9	80.9
Το κύμα της ακρίβειας / οι ανατιμήσεις	59.5	61.7	61.1	69.1	50.5
Εγκληματικότητα	21.7	20.9	25	16.3	23.6
Τα εθνικά θέματα/ ελληνοτουρκικά	16.1	10.7	9.4	12	18.3
Το μεταναστευτικό	9.9	8.9	12.7	8.1	7.7
Άλλο	0.2	1.2	0	1.6	0.3
ΔΑ	0.3	0	0	0.2	0.2

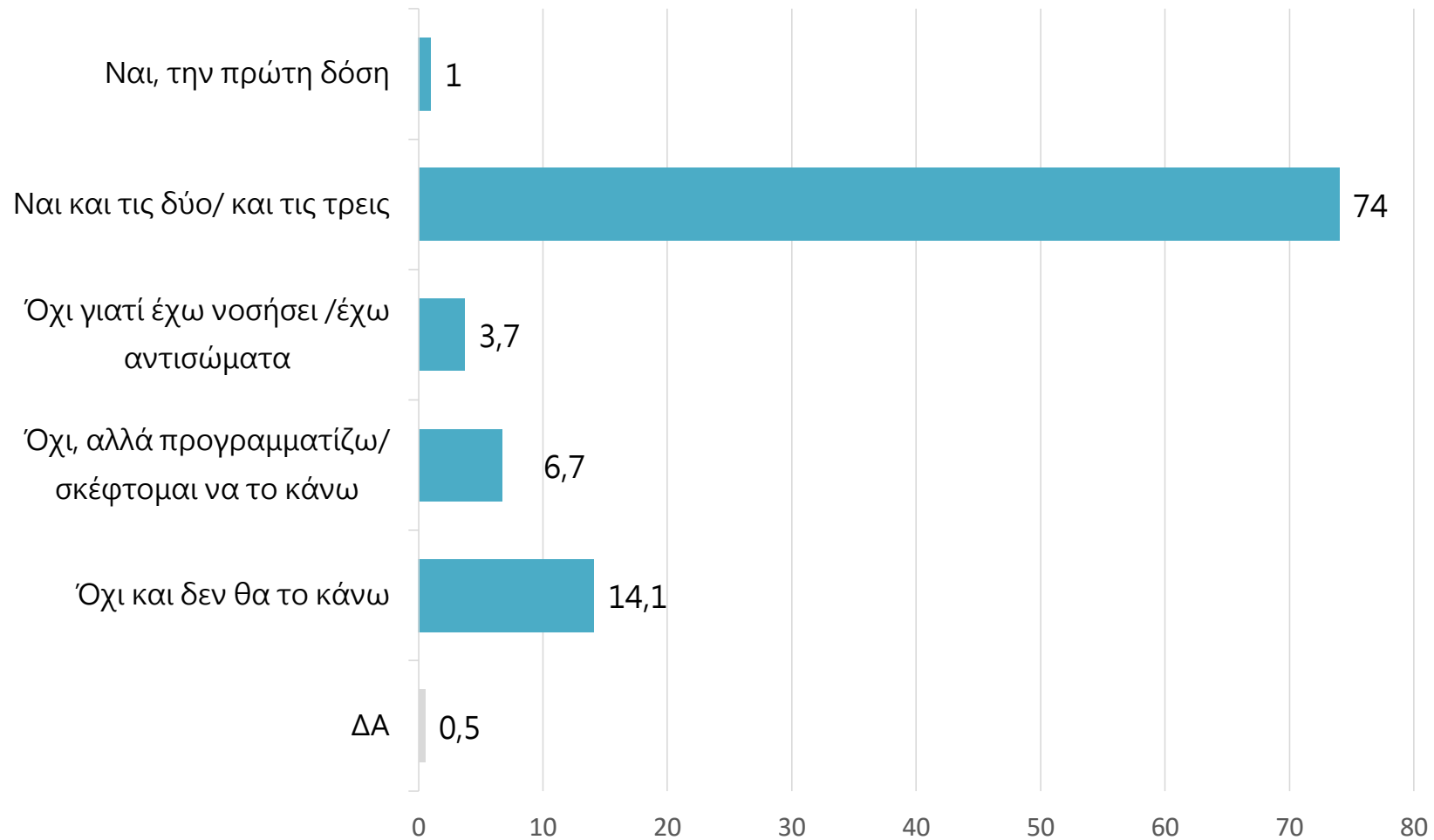
## ΠΟΛΛΑΠΛΗ (έως 2 επιλογές)

	ΝΔ	ΣΥΡΙΖΑ	ΚΙΝΑΛ	ΚΚΕ*	Άλλο κόμμα
Η πανδημία του κορωνοϊού	82.4	80.4	72.6	67.7	65.2
Το κύμα της ακρίβειας / οι ανατιμήσεις	48.6	75.5	59	75.8	57.1
Εγκληματικότητα	25.2	13.3	26.5	27.4	22.8
Τα εθνικά θέματα/ ελληνοτουρκικά	17.4	8	14.5	11.3	13.3
Το μεταναστευτικό	9	4.9	10.3	9.7	19.1
Άλλο	0.4	1.7	0	0	0
ΔΑ	0.2	0	0.9	0	0

\* Ενδεικτικές αναλύσεις λόγω χαμηλής βάσης N < 60

# Η ΠΟΡΕΙΑ ΤΟΥ ΕΜΒΟΛΙΑΣΜΟΥ

ΕΡ: Εσείς έχετε κάνει το εμβόλιο;

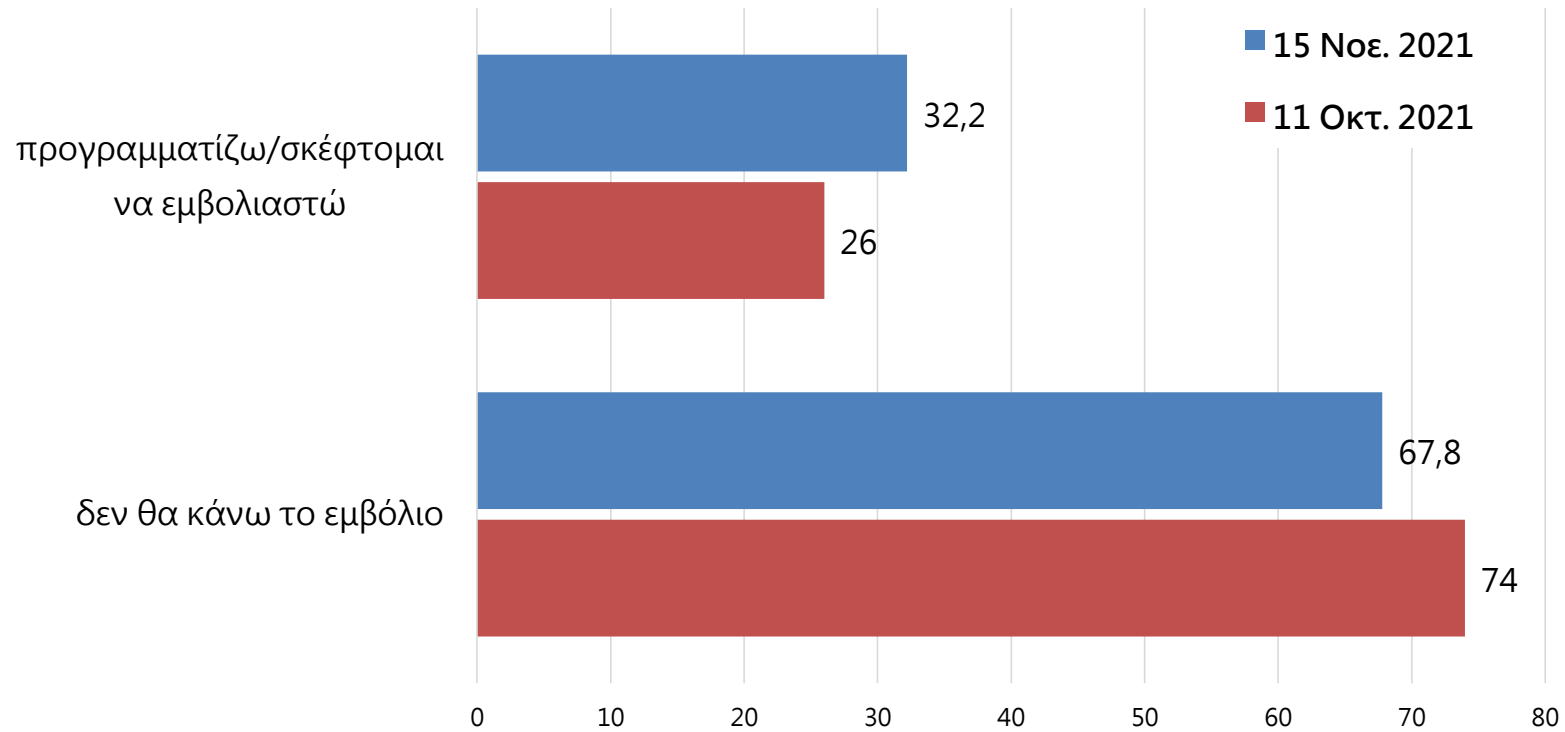


	Πηγαίνουν στην εκκλησία σχεδόν κάθε εβδομάδα	Πηγαίνουν στην εκκλησία λιγότερο συχνά	Σπανιότερα - ποτέ
Ναι, την πρώτη δόση	<u>2.7</u>	0.2	1.6
Ναι και τις δύο/ και τις τρεις	64.9	73.9	77.4
Όχι γιατί έχω νοσήσει /έχω αντισώματα	1.2	1.8	7.6
Όχι, αλλά προγραμματίζω/σκέφτομαι να το κάνω	<u>8.6</u>	6.7	6
Όχι και δεν θα το κάνω	<u>20.8</u>	17.2	7
ΔΑ	1.8	0.2	0.4



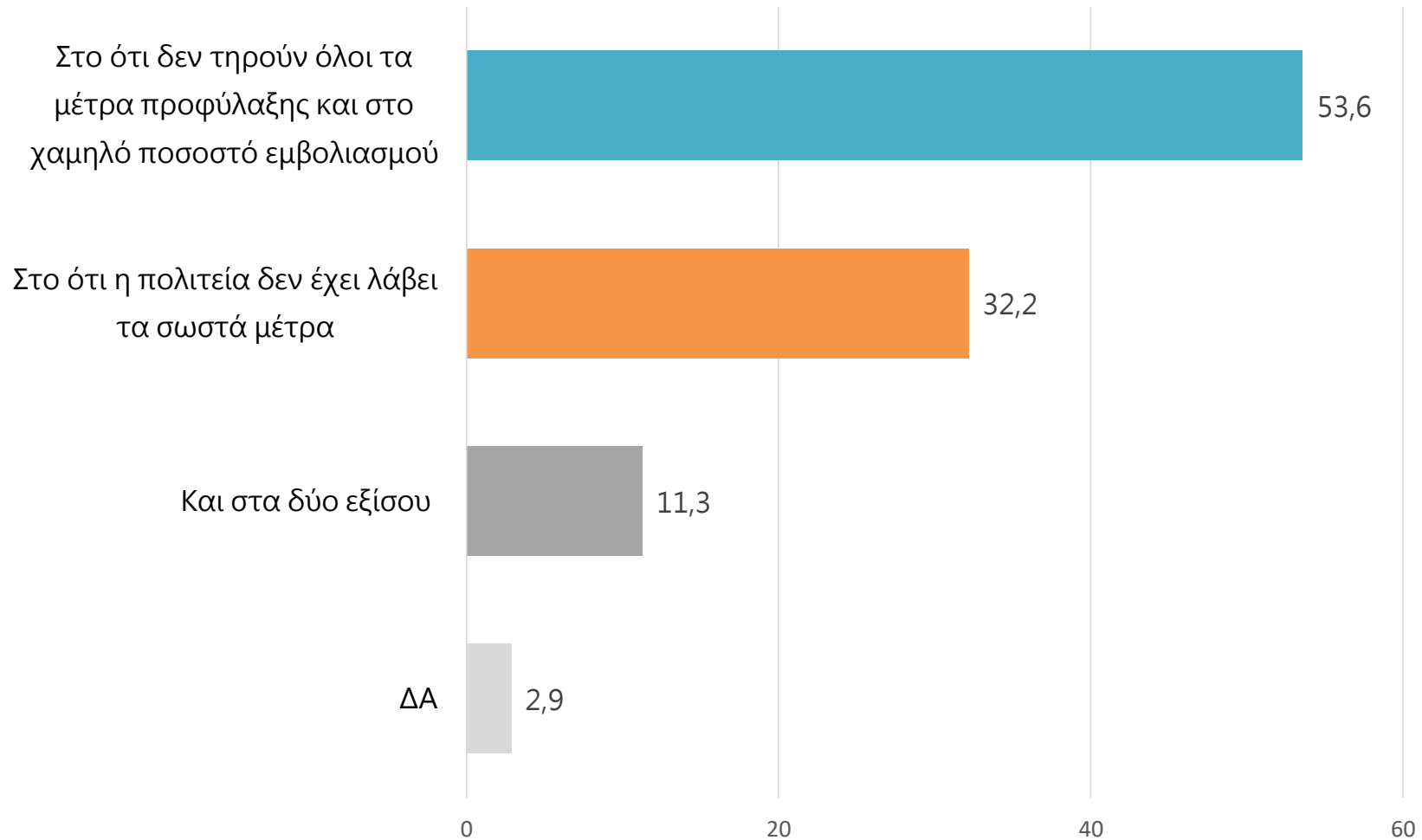
# ΠΡΟΘΕΣΗ ΕΜΒΟΛΙΑΣΜΟΥ

Βάση: Ανεμβολίαστοι (20,8%)



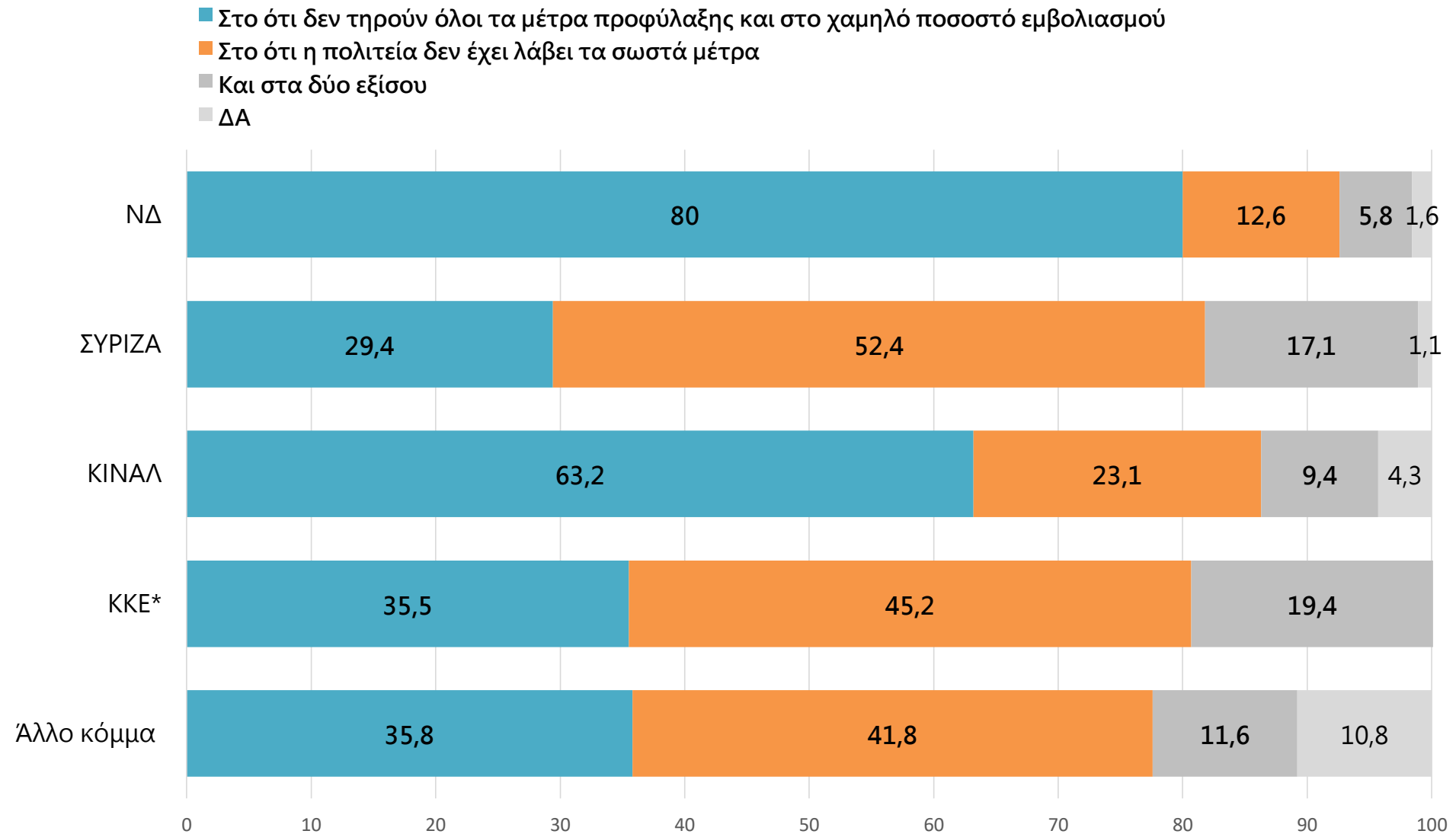
# ΑΙΤΙΕΣ ΑΥΞΗΣΗΣ ΤΩΝ ΚΡΟΥΣΜΑΤΩΝ

ΕΡ: Πιστεύετε ότι η αύξηση των κρουσμάτων του κορωνοϊού οφείλεται κυρίως...



# ΑΙΤΙΕΣ ΑΥΞΗΣΗΣ ΤΩΝ ΚΡΟΥΣΜΑΤΩΝ

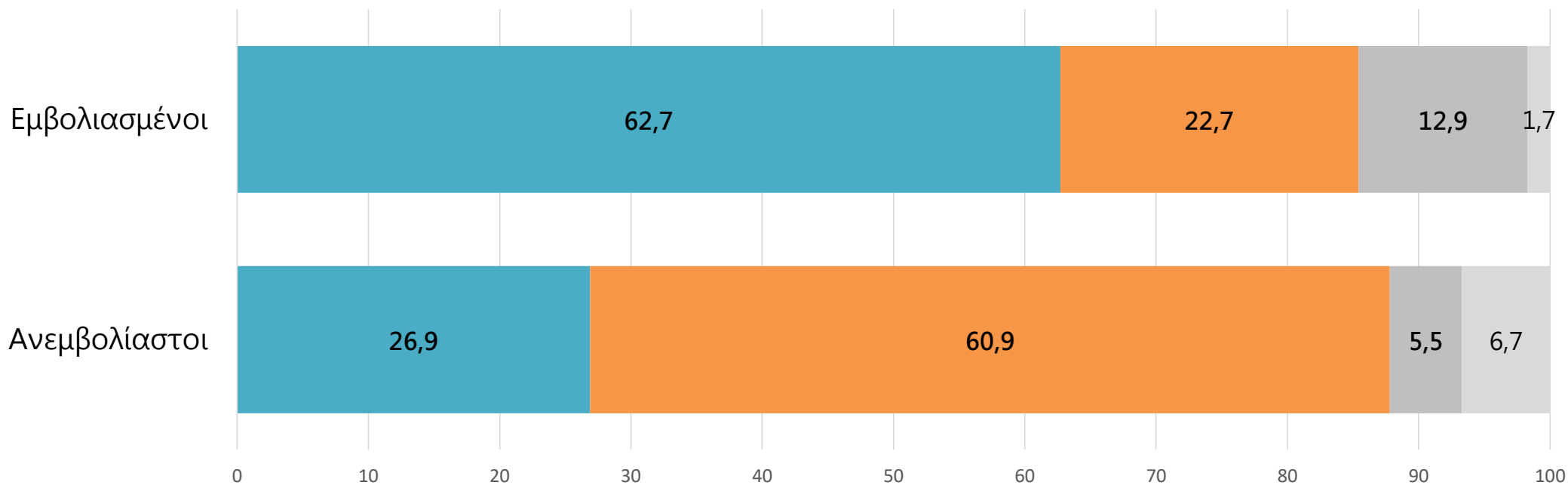
ΑΝΑΛΥΣΗ ΜΕ ΒΑΣΗ ΤΗΝ ΨΗΦΟ ΙΟΥΛΙΟΥ 2019



\* Ενδεικτικές αναλύσεις λόγω χαμηλής βάσης N < 60

# ΑΙΤΙΕΣ ΑΥΞΗΣΗΣ ΤΩΝ ΚΡΟΥΣΜΑΤΩΝ

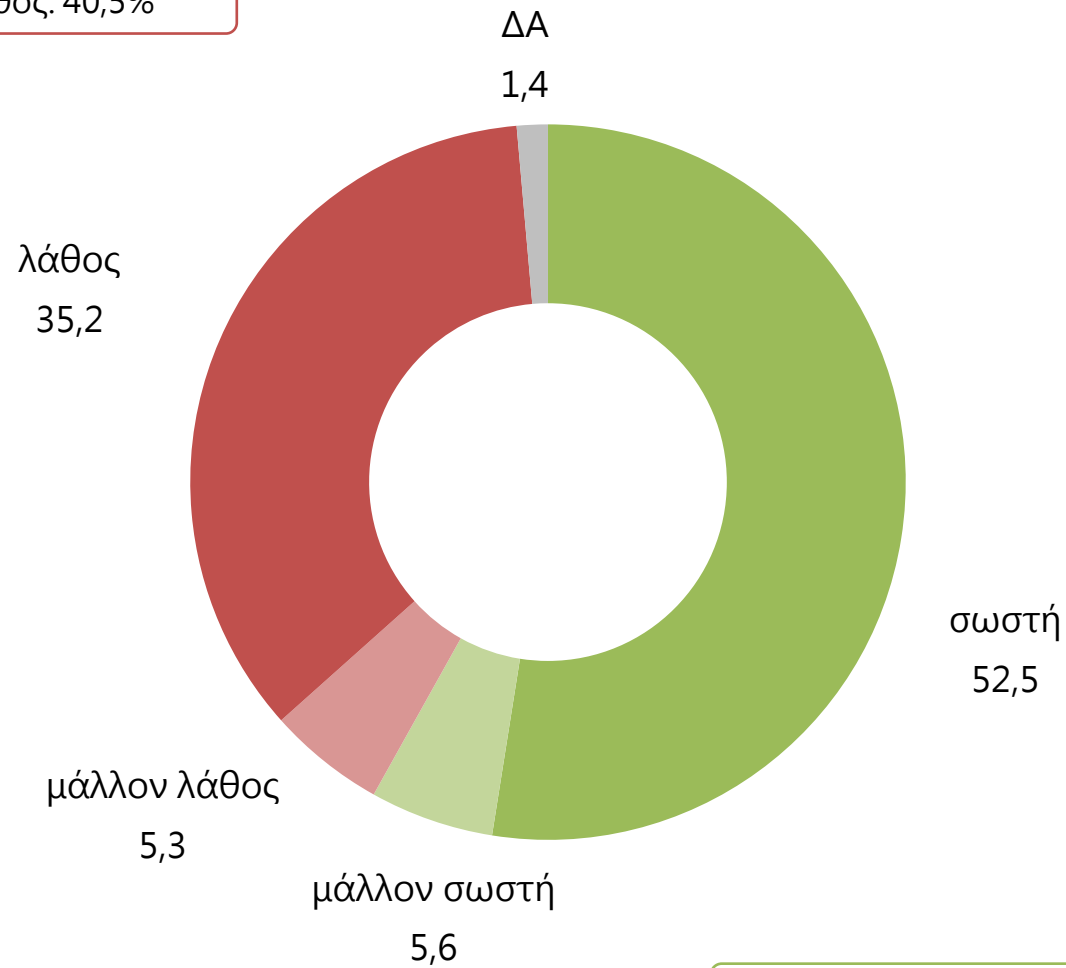
- Στο ότι δεν τηρούν όλοι τα μέτρα προφύλαξης και στο χαμηλό ποσοστό εμβολιασμού
- Στο ότι η πολιτεία δεν έχει λάβει τα σωστά μέτρα
- Και στα δύο εξίσου
- ΔΑ



# ΣΕ ΣΩΣΤΗ ή ΛΑΘΟΣ ΚΑΤΕΥΘΥΝΣΗ ΤΑ ΜΕΤΡΑ;

ΕΡ: Θεωρείτε πως είναι σε σωστή ή σε λάθος κατεύθυνση τα μέτρα που ανακοίνωσε η κυβέρνηση για υποχρεωτικά τεστ στους ανεμβολίαστους προκειμένου να μπαίνουν σε καταστήματα και άλλους χώρους;

Λάθος & Μάλλον λάθος: 40,5%



Σωστή & Μάλλον σωστή: 58,1%



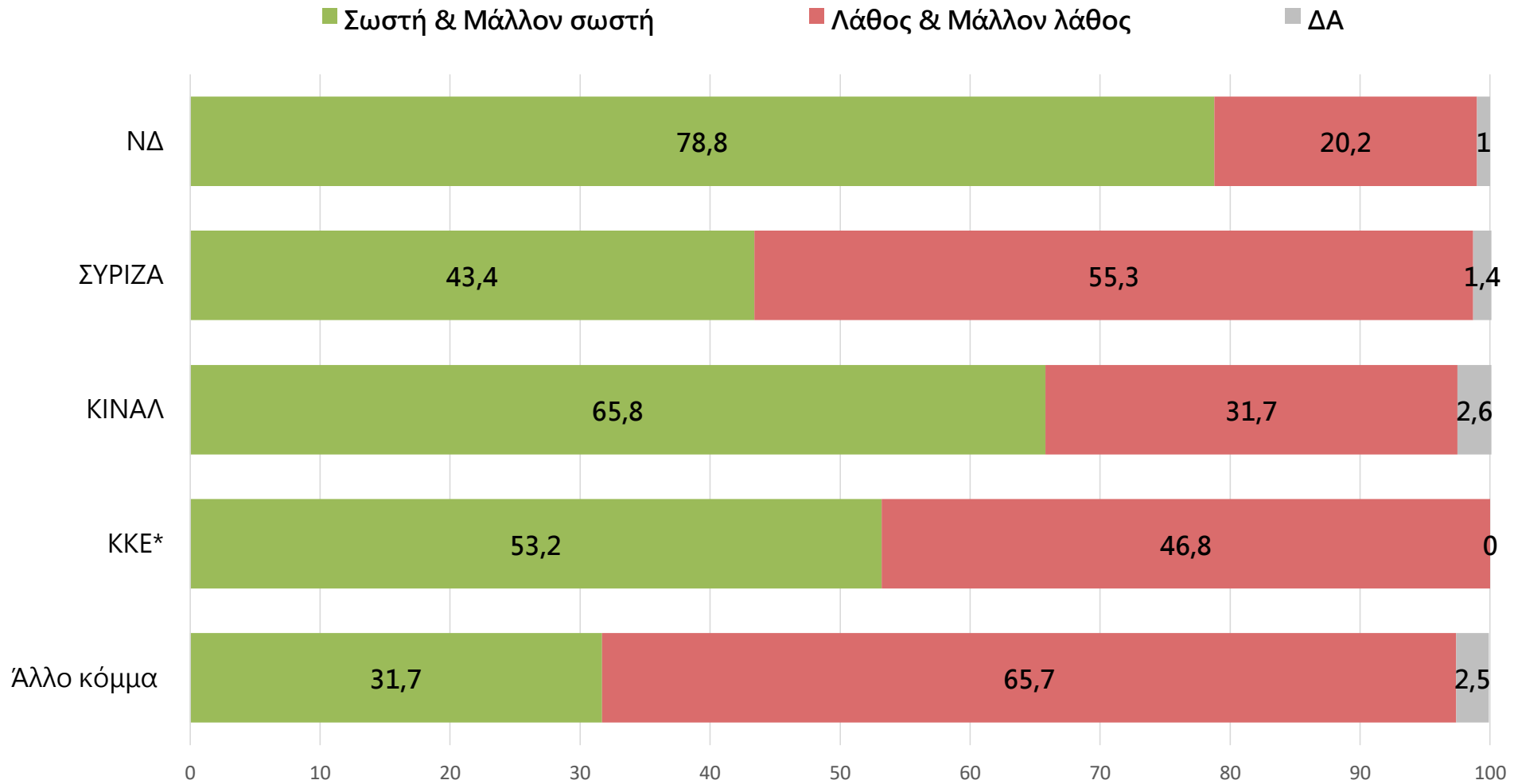
# ΣΕ ΣΩΣΤΗ ή ΛΑΘΟΣ ΚΑΤΕΥΘΥΝΣΗ ΤΑ ΜΕΤΡΑ;

## ΑΝΑΛΥΣΗ ΔΗΜΟΓΡΑΦΙΚΑ

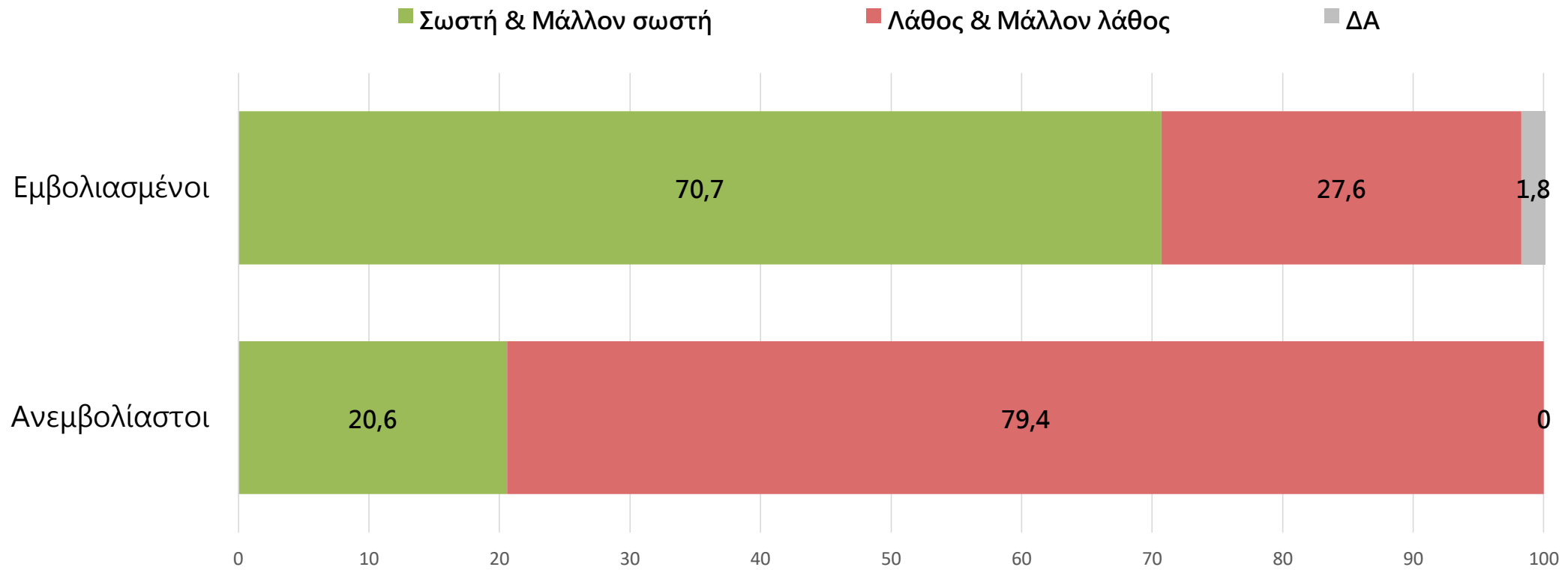


# ΣΕ ΣΩΣΤΗ ή ΛΑΘΟΣ ΚΑΤΕΥΘΥΝΣΗ ΤΑ ΜΕΤΡΑ;

ΑΝΑΛΥΣΗ ΜΕ ΒΑΣΗ ΤΗΝ ΨΗΦΟ ΙΟΥΛΙΟΥ 2019

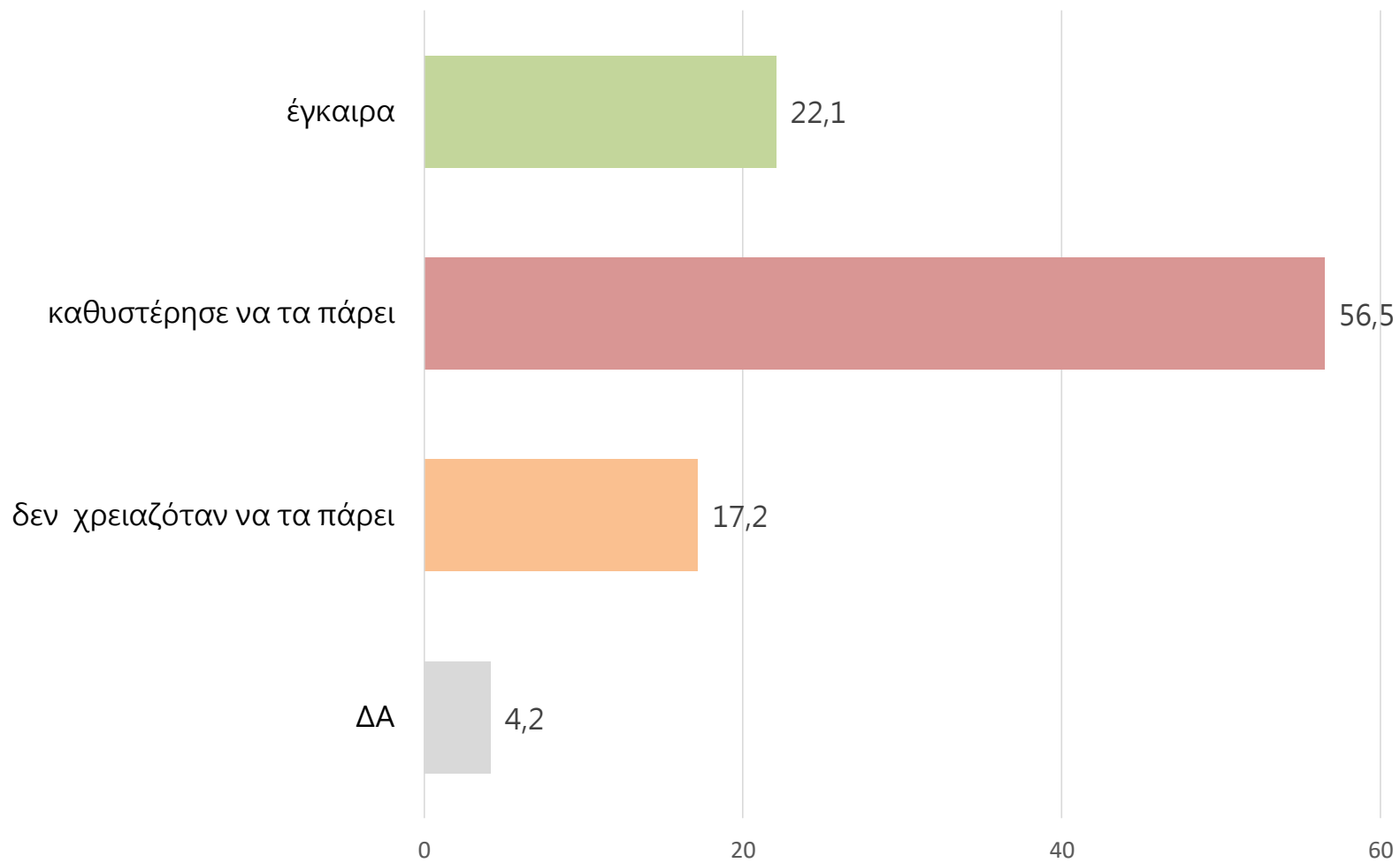


\* Ενδεικτικές αναλύσεις λόγω χαμηλής βάσης N < 60



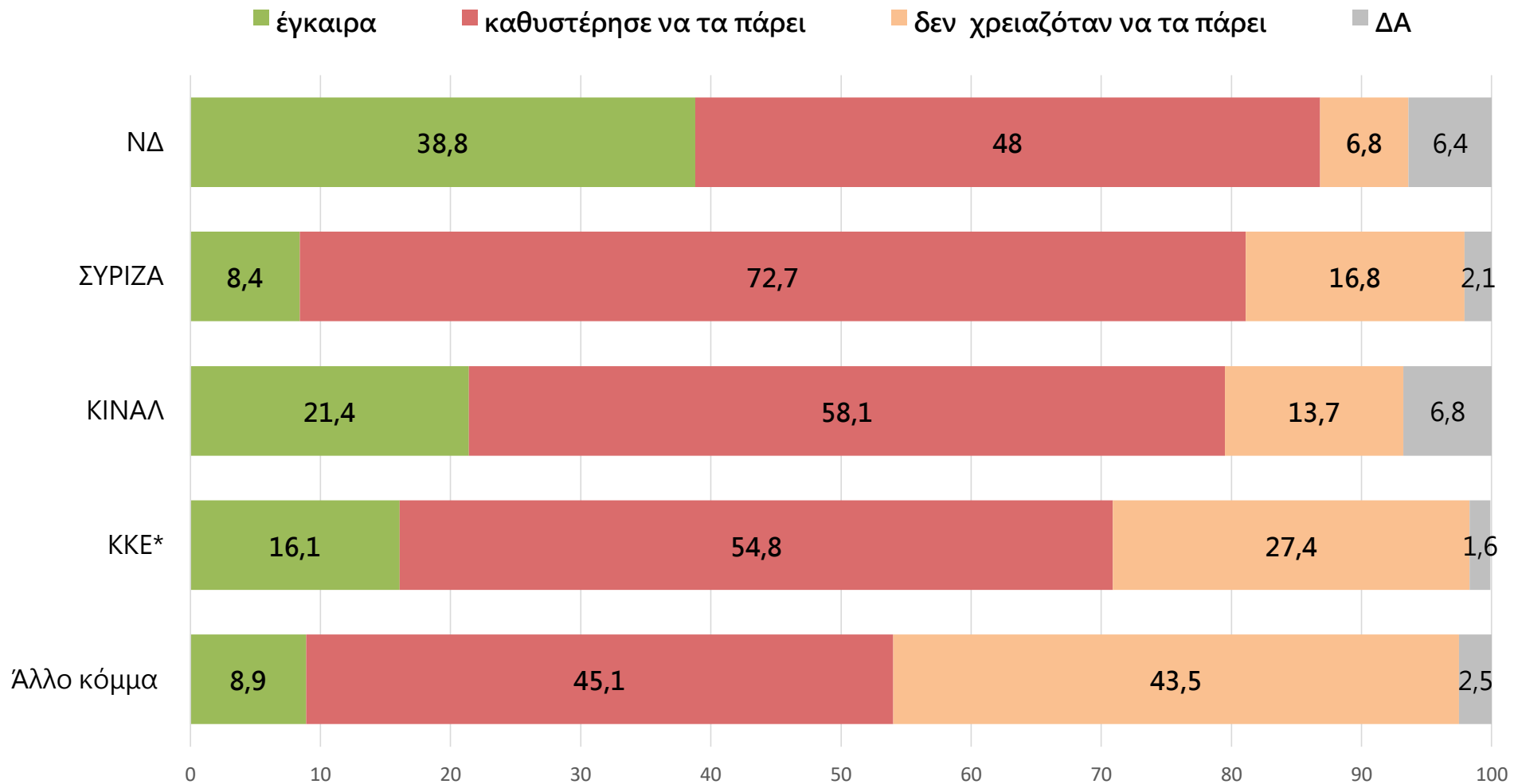
# ΕΓΚΑΙΡΑ ή ΚΑΘΥΣΤΕΡΗΜΕΝΑ ΤΑ ΜΕΤΡΑ

ΕΡ: Κατά την γνώμη σας η κυβέρνηση πήρε έγκαιρα τα νέα μέτρα για την αντιμετώπιση του κορωνοϊού, έπρεπε να τα πάρει νωρίτερα ή δεν έπρεπε να τα πάρει καθόλου;



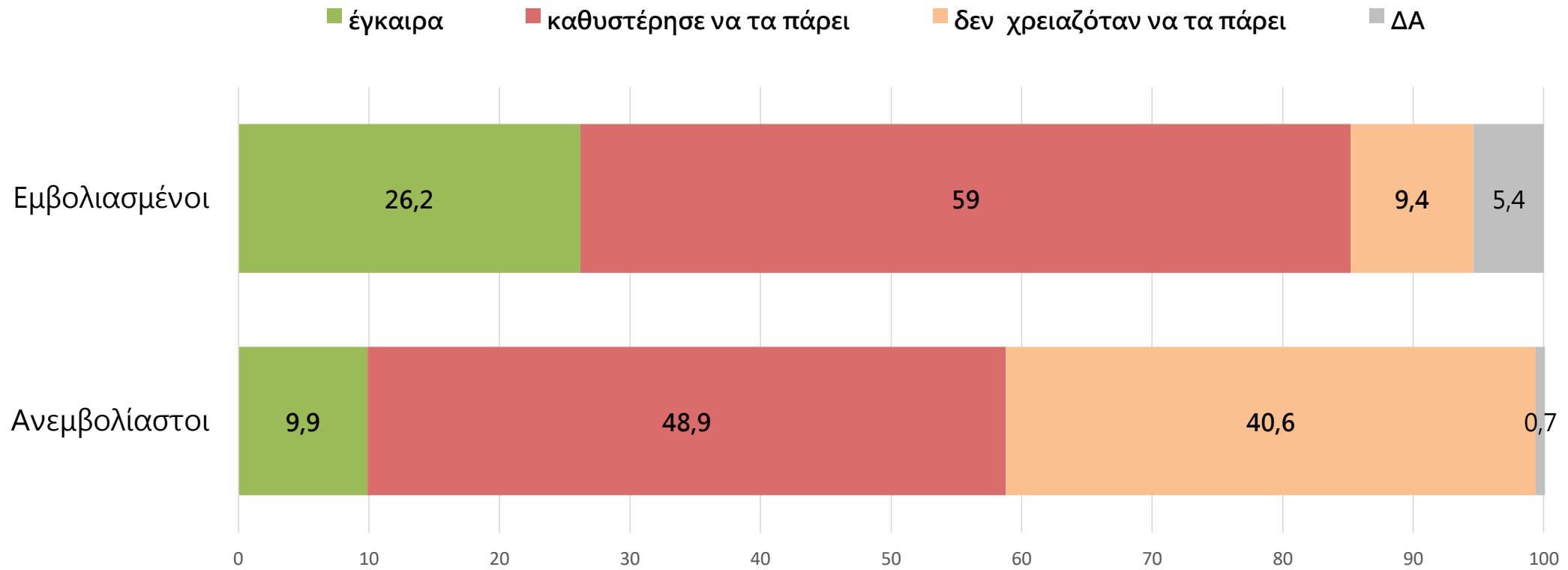
# ΕΓΚΑΙΡΑ ή ΚΑΘΥΣΤΕΡΗΜΕΝΑ ΤΑ ΜΕΤΡΑ

ΑΝΑΛΥΣΗ ΜΕ ΒΑΣΗ ΤΗΝ ΨΗΦΟ ΙΟΥΛΙΟΥ 2019

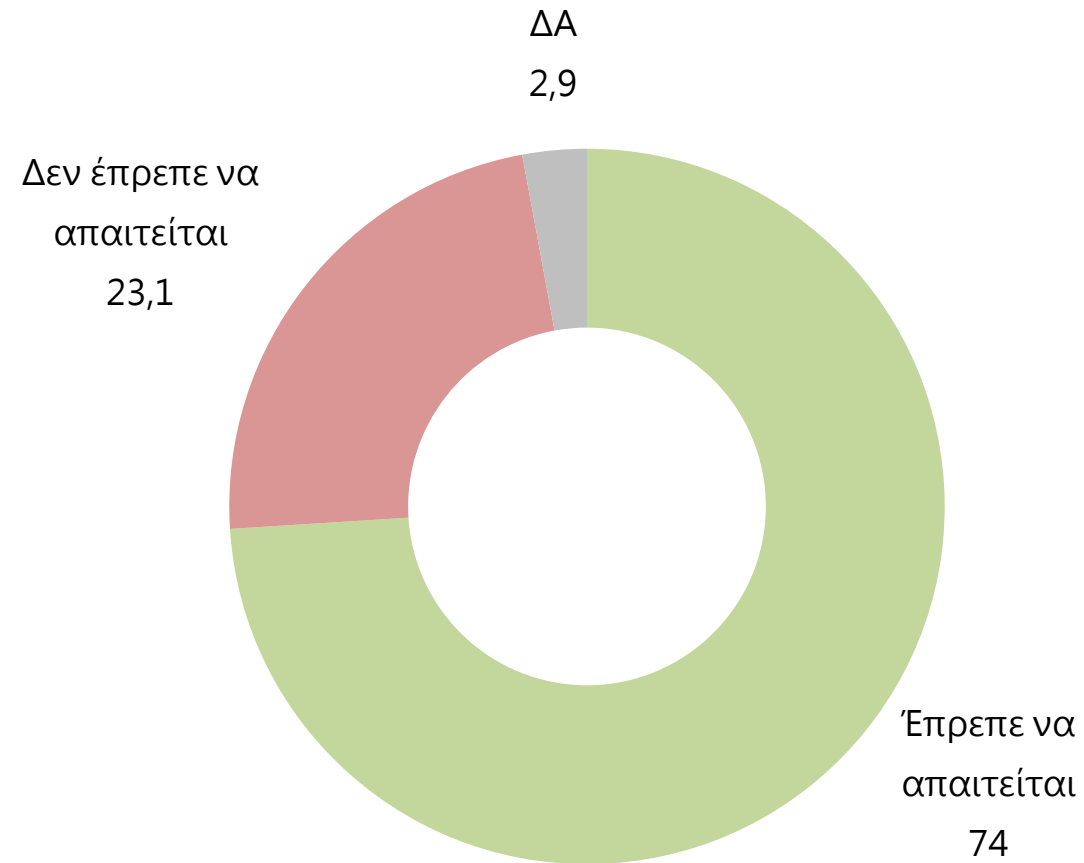


\* Ενδεικτικές αναλύσεις λόγω χαμηλής βάσης N<60



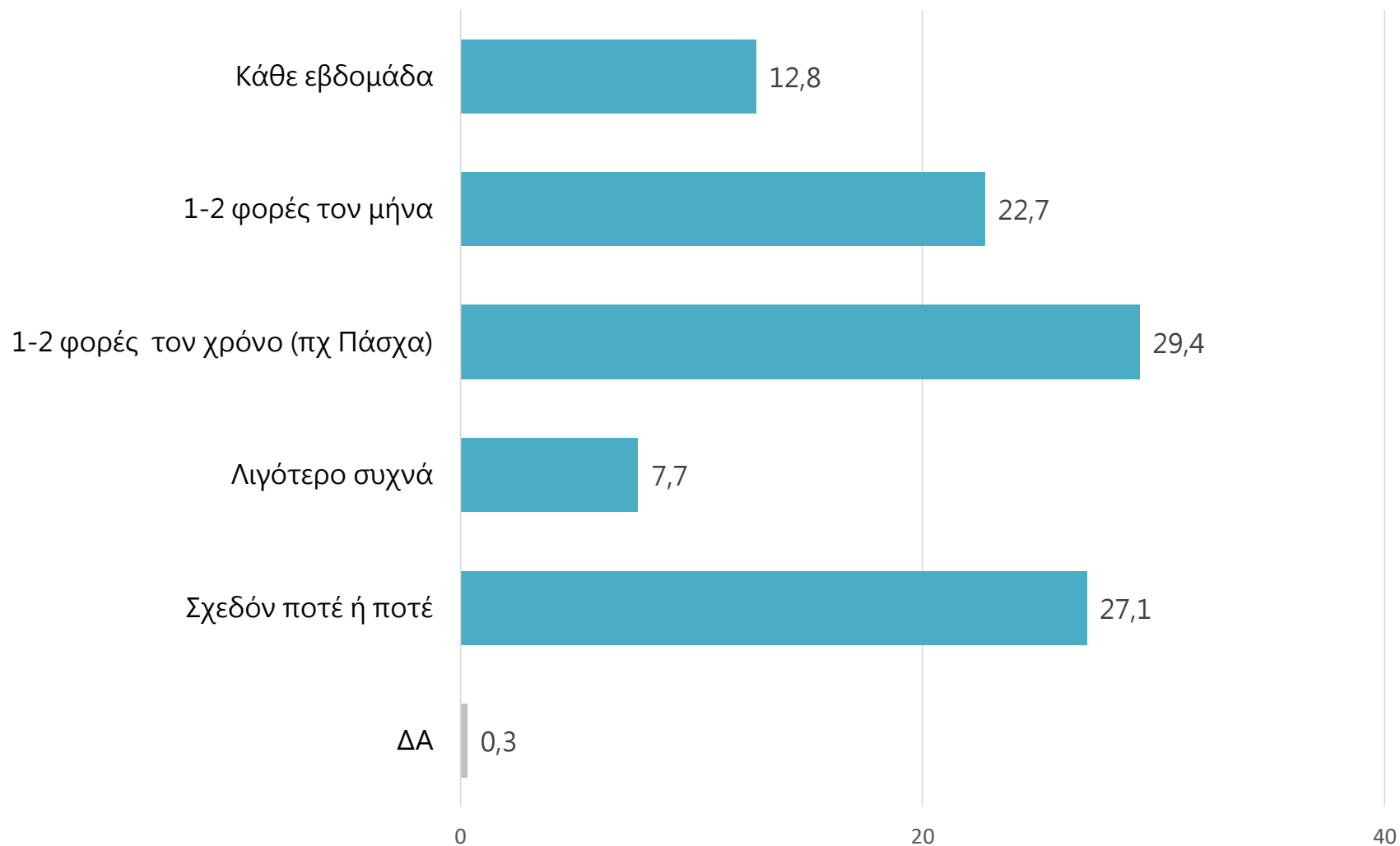


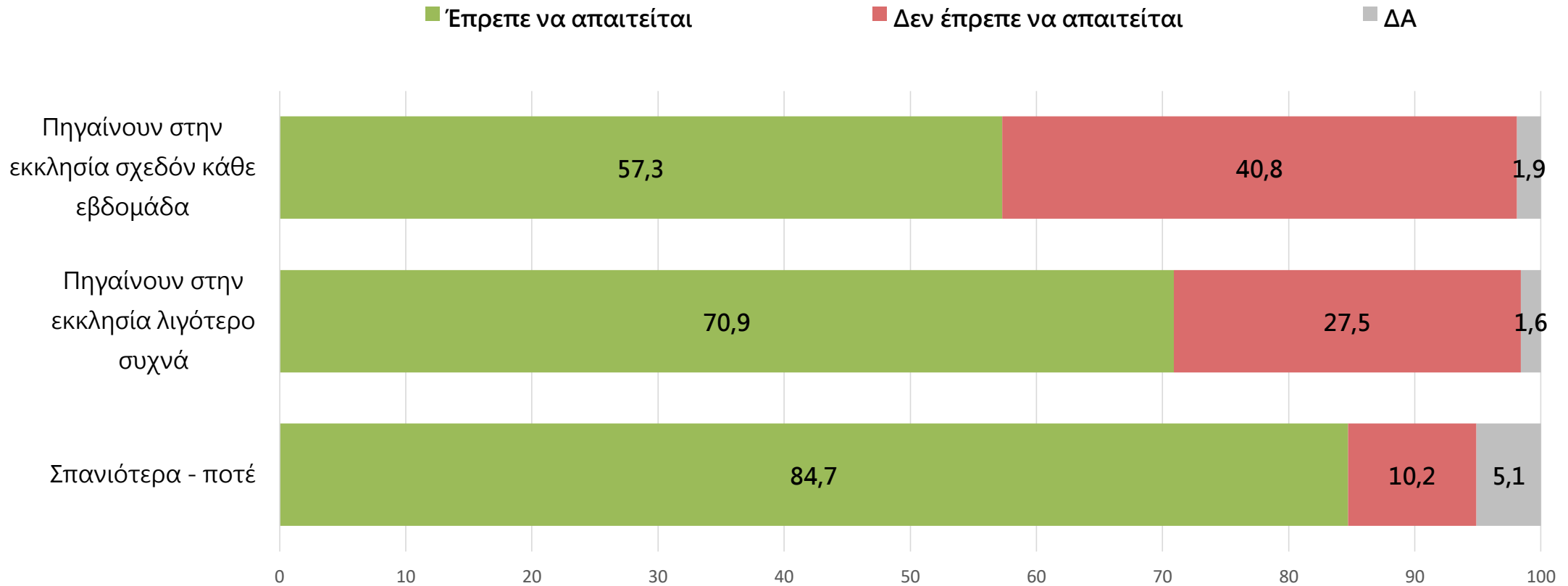
ΕΡ: Κατά τη γνώμη σας έπρεπε να απαιτείται πιστοποιητικό εμβολιασμού ή rapid test για να μπαίνουν οι πιστοί στις εκκλησίες ή όχι;

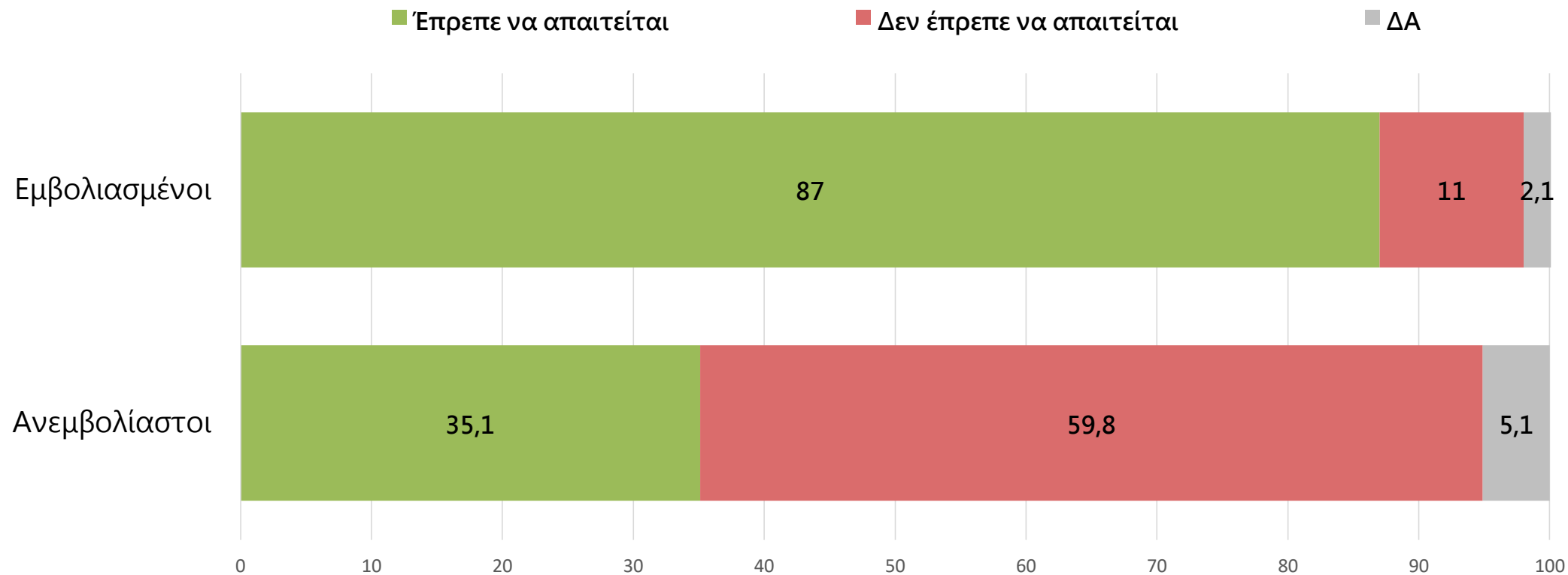


# ΣΥΧΝΟΤΗΤΑ ΕΚΚΛΗΣΙΑΣΜΟΥ

ΕΡ: Εσείς πόσο συχνά πηγαίνετε στην εκκλησία (εκτός από γάμους, βαφτίσια, κηδείες);



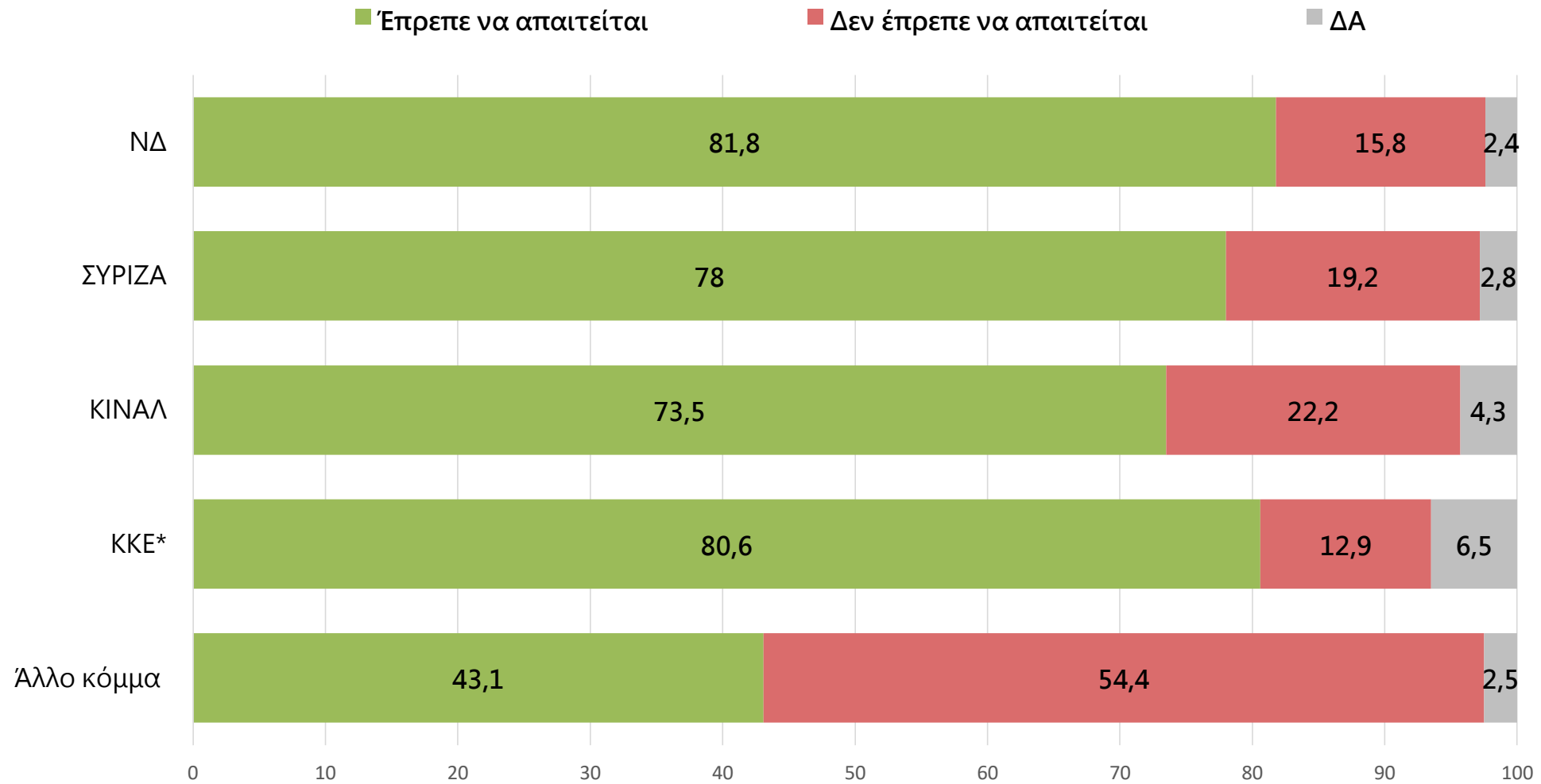






# ΠΙΣΤΟΠΟΙΗΤΙΚΟ ΕΜΒΟΛΙΑΣΜΟΥ ή RAPID TEST ΓΙΑ ΤΗΝ ΕΙΣΟΔΟ ΣΤΙΣ ΕΚΚΛΗΣΙΕΣ

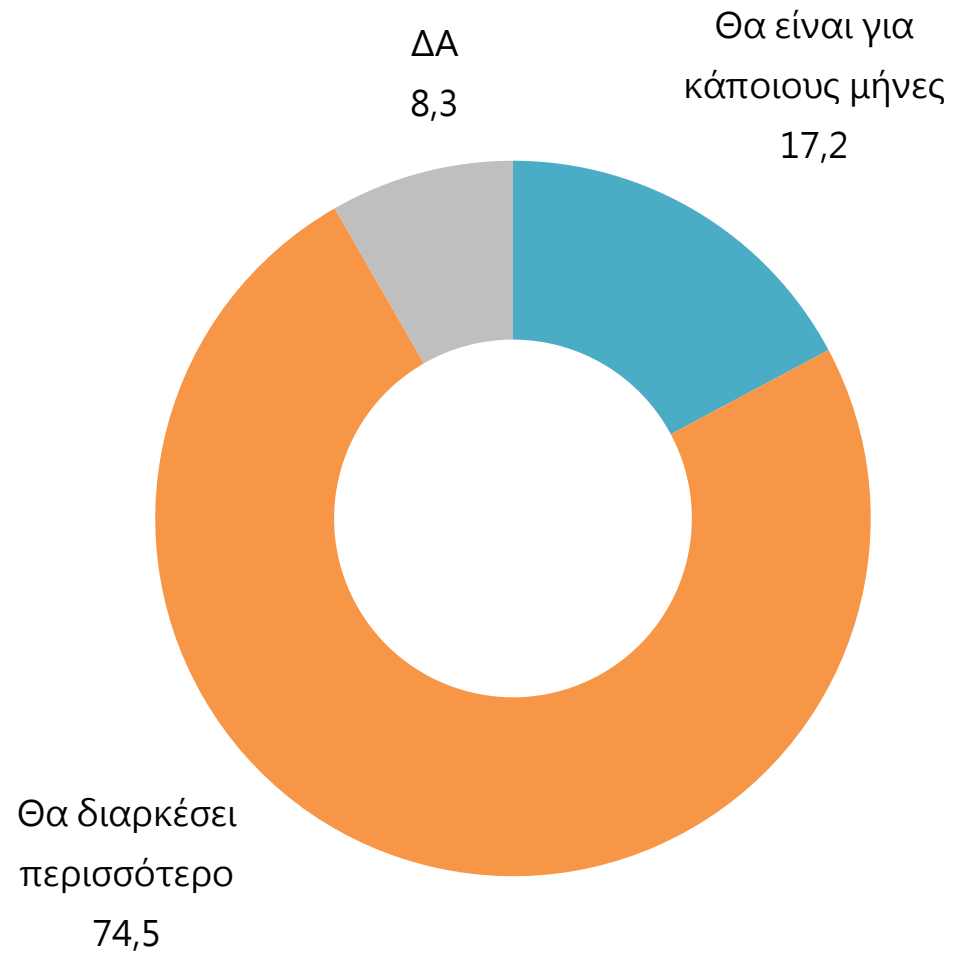
ΑΝΑΛΥΣΗ ΜΕ ΒΑΣΗ ΤΗΝ ΨΗΦΟ ΙΟΥΛΙΟΥ 2019



\* Ενδεικτικές αναλύσεις λόγω χαμηλής βάσης N<60

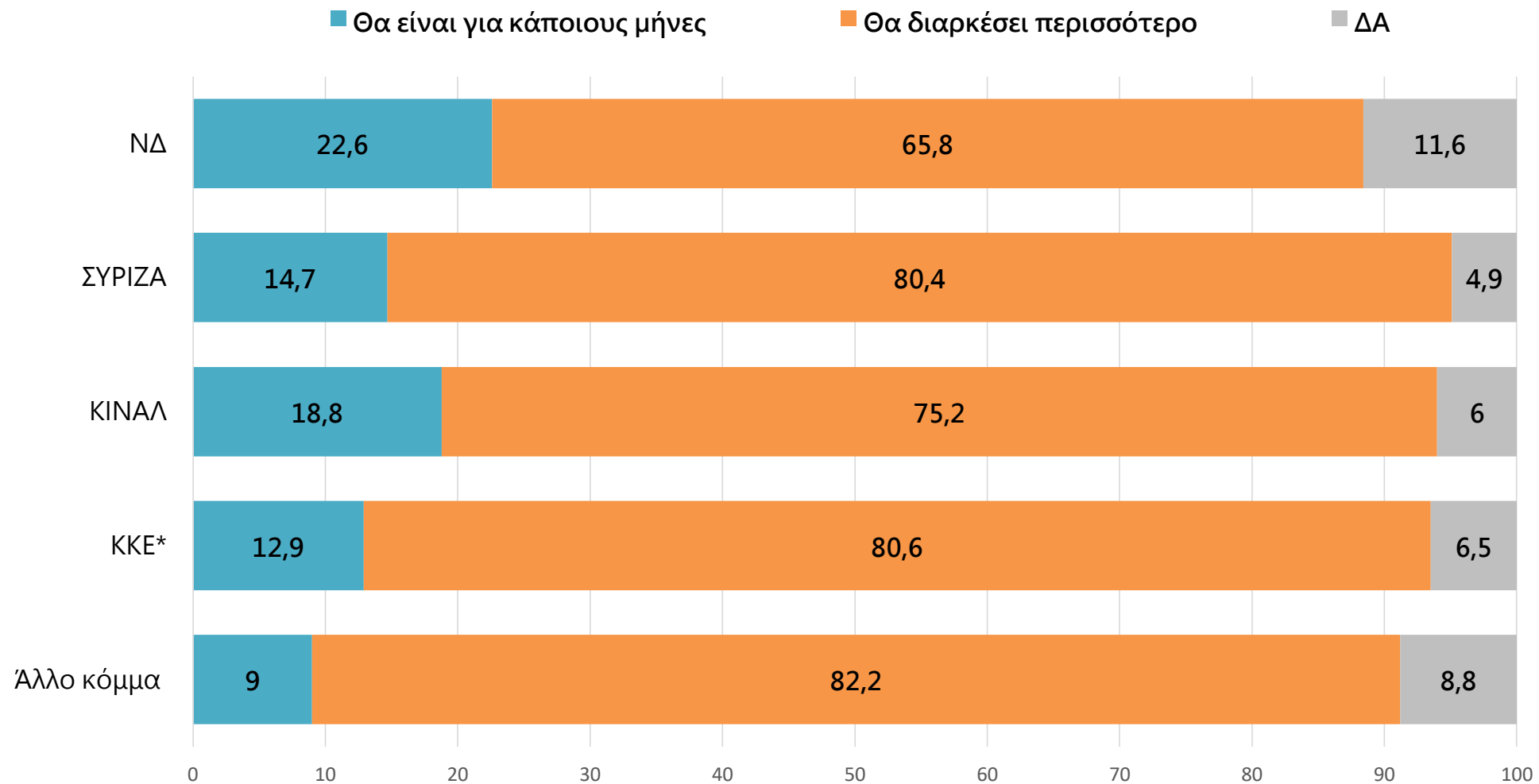
## ΔΙΑΡΚΕΙΑ ΤΗΣ ΕΝΕΡΓΕΙΑΚΗΣ ΚΡΙΣΗΣ

ΕΡ: Εξ' όσων γνωρίζετε, η διεθνής ενεργειακή κρίση που φέρνει ανατιμήσεις σε προϊόντα και αγαθά θα είναι περιστασιακή για κάποιους μήνες ή θα διαρκέσει πολύ περισσότερο;



# ΔΙΑΡΚΕΙΑ ΤΗΣ ΕΝΕΡΓΕΙΑΚΗΣ ΚΡΙΣΗΣ

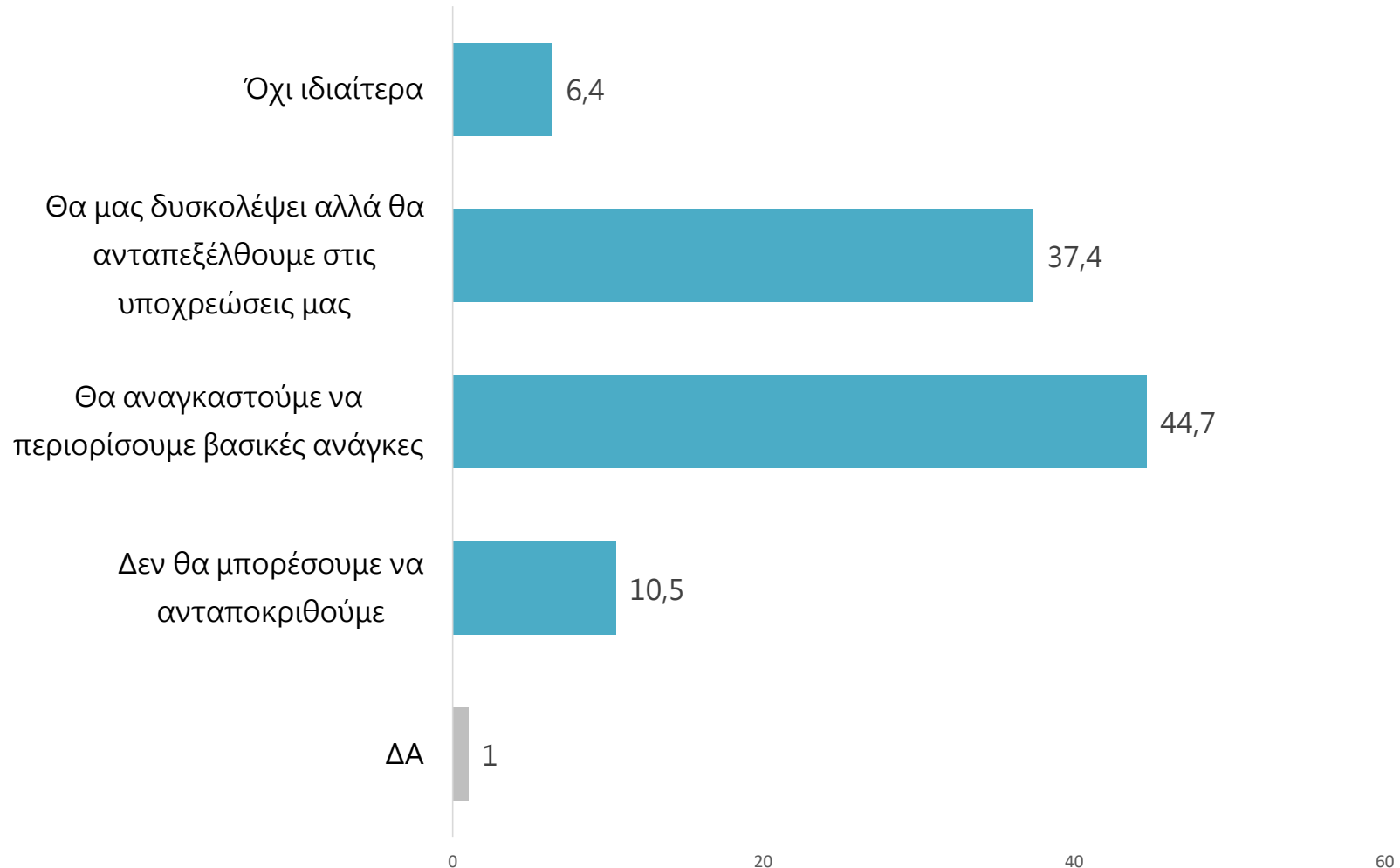
ΑΝΑΛΥΣΗ ΜΕ ΒΑΣΗ ΤΗΝ ΨΗΦΟ ΙΟΥΛΙΟΥ 2019



\* Ενδεικτικές αναλύσεις λόγω χαμηλής βάσης N<60

# Η ΕΠΙΔΡΑΣΗ ΤΩΝ ΑΝΑΤΙΜΗΣΕΩΝ ΣΤΑ ΝΟΙΚΟΚΥΡΙΑ

ΕΡ: Πώς αναμένετε να επηρεαστεί το νοικοκυριό σας από τις αυξήσεις των τιμών;




# Η ΕΠΙΔΡΑΣΗ ΤΩΝ ΑΝΑΤΙΜΗΣΕΩΝ ΣΤΑ ΝΟΙΚΟΚΥΡΙΑ

ΑΝΑΛΥΣΗ ΜΕ ΒΑΣΗ ΤΗΝ ΨΗΦΟ ΙΟΥΛΙΟΥ 2019

	ΝΔ	ΣΥΡΙΖΑ	ΚΙΝΑΛ	ΚΚΕ*	Άλλο κόμμα
Όχι ιδιαίτερα	10.4	2.4	6	1.6	6.2
Θα μας δυσκολέψει αλλά θα ανταπεξέλθουμε στις υποχρεώσεις μας	42.6	35	41	24.2	31.4
Θα αναγκαστούμε να περιορίσουμε βασικές ανάγκες	36.4	49.7	39.3	59.7	54.2
Δεν θα μπορέσουμε να ανταποκριθούμε	9.4	12.9	13.7	14.5	5
ΔΑ	1.2	0	0	0	3.2
Όχι ιδιαίτερα / θα ανταπεξέλθουμε στις υποχρεώσεις μας	53	37.4	47	25.8	37.6
Θα περιορίσουμε βασικές ανάγκες / Δεν θα ανταποκριθούμε	45.8	62.6	53	74.2	59.2

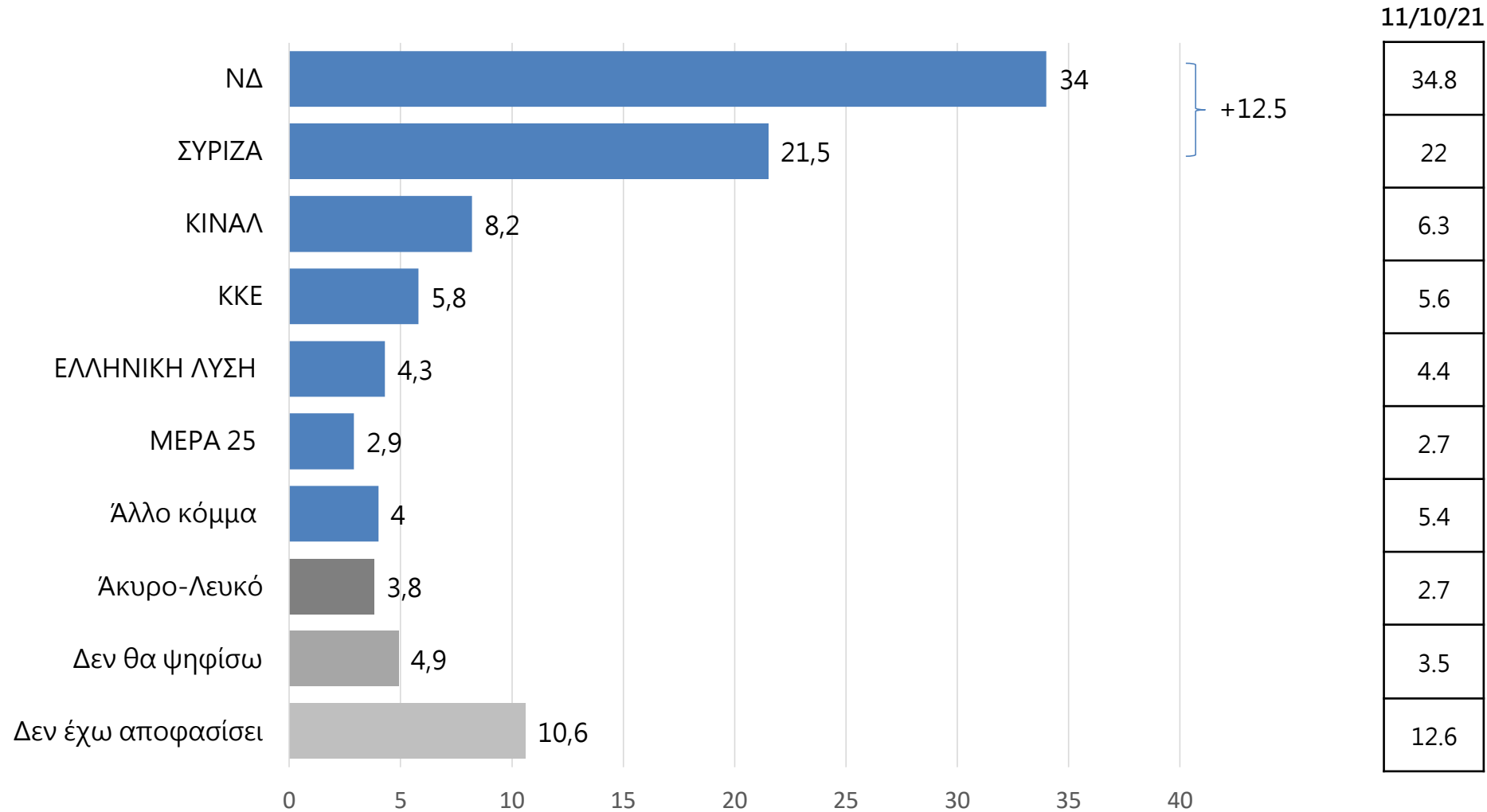
\* Ενδεικτικές αναλύσεις λόγω χαμηλής βάσης N < 60

	Επαγγελματική Ιδιότητα					
	Μισθωτοί Δημόσιου Τομέα	Μισθωτοί Ιδιωτικού Τομέα	Αυτοαπασχολούμενοι	Οικιακά	Συνταξιούχοι	Άνεργοι
Όχι ιδιαίτερα	4.3	1.9	9.2	1.7	9.2	4.8
Θα μας δυσκολέψει αλλά θα ανταπεξέλθουμε στις υποχρεώσεις μας	43.5	36.5	44.6	30.7	38.3	10
Θα αναγκαστούμε να περιορίσουμε βασικές ανάγκες	45.4	48	30.9	55.3	42.7	66.1
Δεν θα μπορούμε να ανταποκριθούμε	6.8	13.6	12.8	8.3	9.2	19.1
ΔΑ	0	0	2.6	3.9	0.6	0
Όχι ιδιαίτερα / θα ανταπεξέλθουμε στις υποχρεώσεις μας	47.8	38.4	53.8	32.4	47.5	14.8
Θα περιορίσουμε βασικές ανάγκες / Δεν θα ανταποκριθούμε	52.2	<b>61.6</b>	43.7	<b>63.6</b>	51.9	<b>85.2</b>



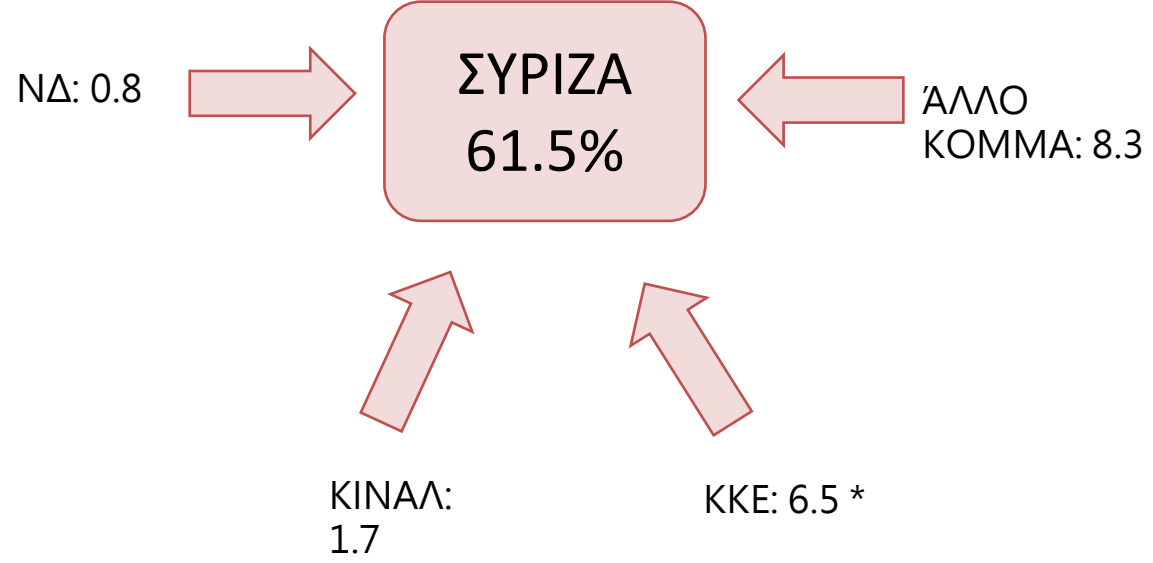
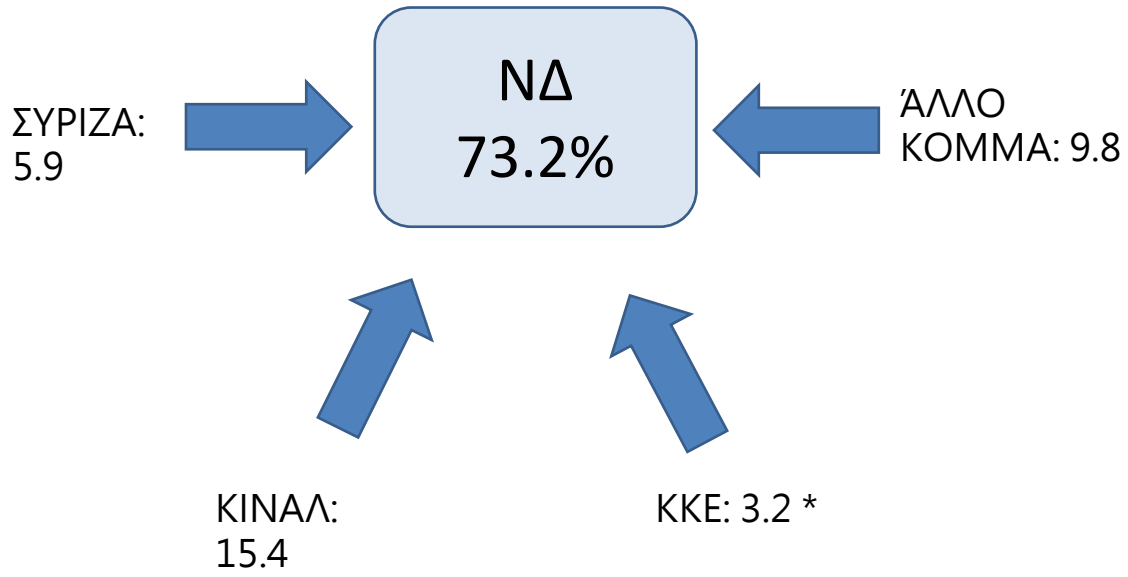
## ΠΟΛΙΤΙΚΟΙ ΣΥΣΧΕΤΙΣΜΟΙ

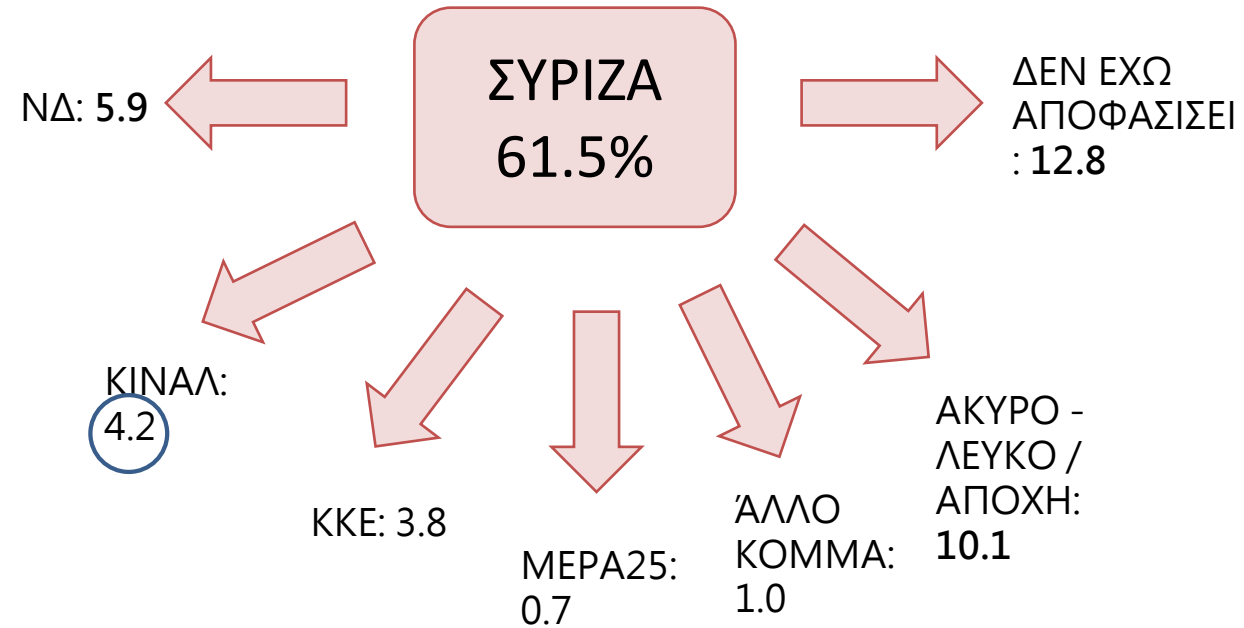
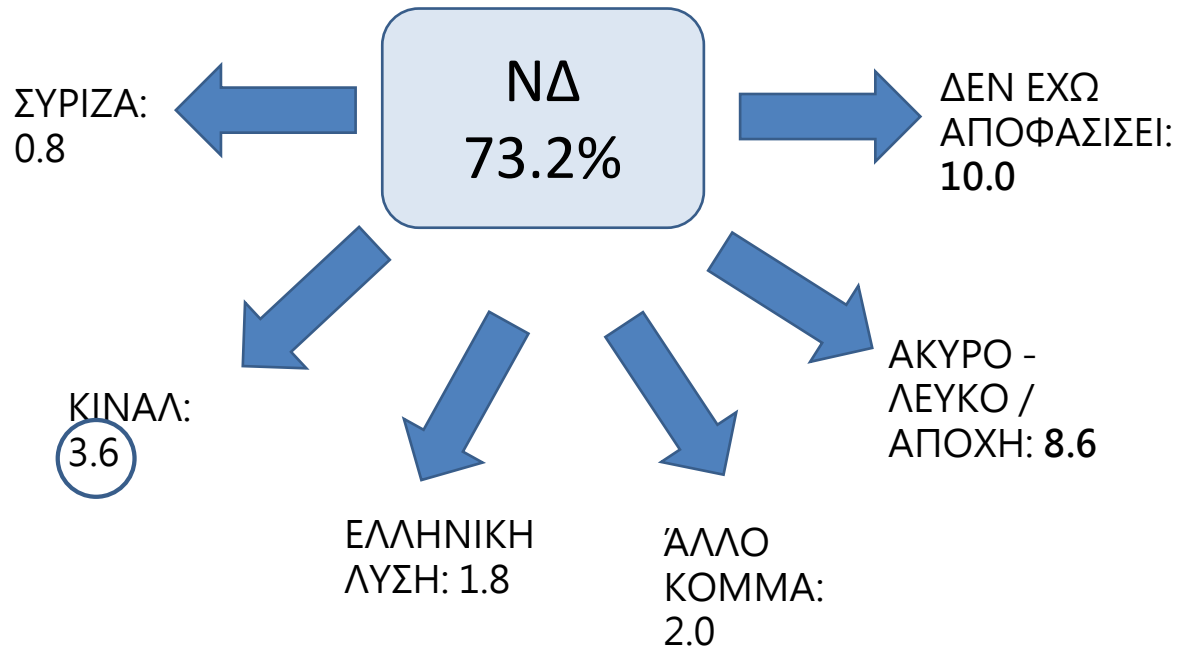
# ΠΡΟΘΕΣΗ ΨΗΦΟΥ



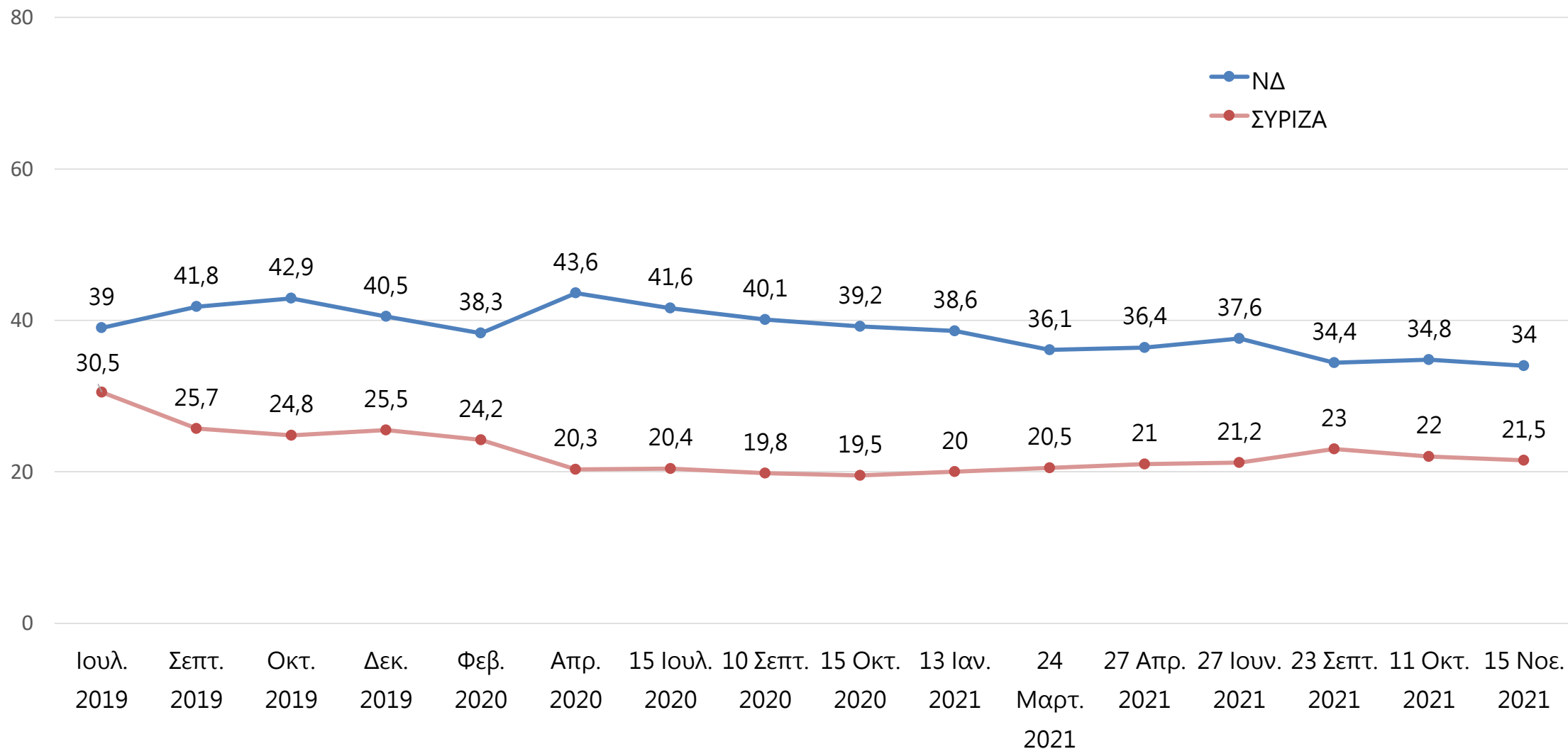
\*Η πρόθεση ψήφου δεν αποτελεί πρόβλεψη εκλογικού αποτελέσματος, αλλά καταγραφή των τάσεων της συγκεκριμένης χρονικής περιόδου.







# ΔΙΑΚΥΜΑΝΣΗ ΠΡΟΘΕΣΗΣ ΨΗΦΟΥ ΝΔ - ΣΥΡΙΖΑ

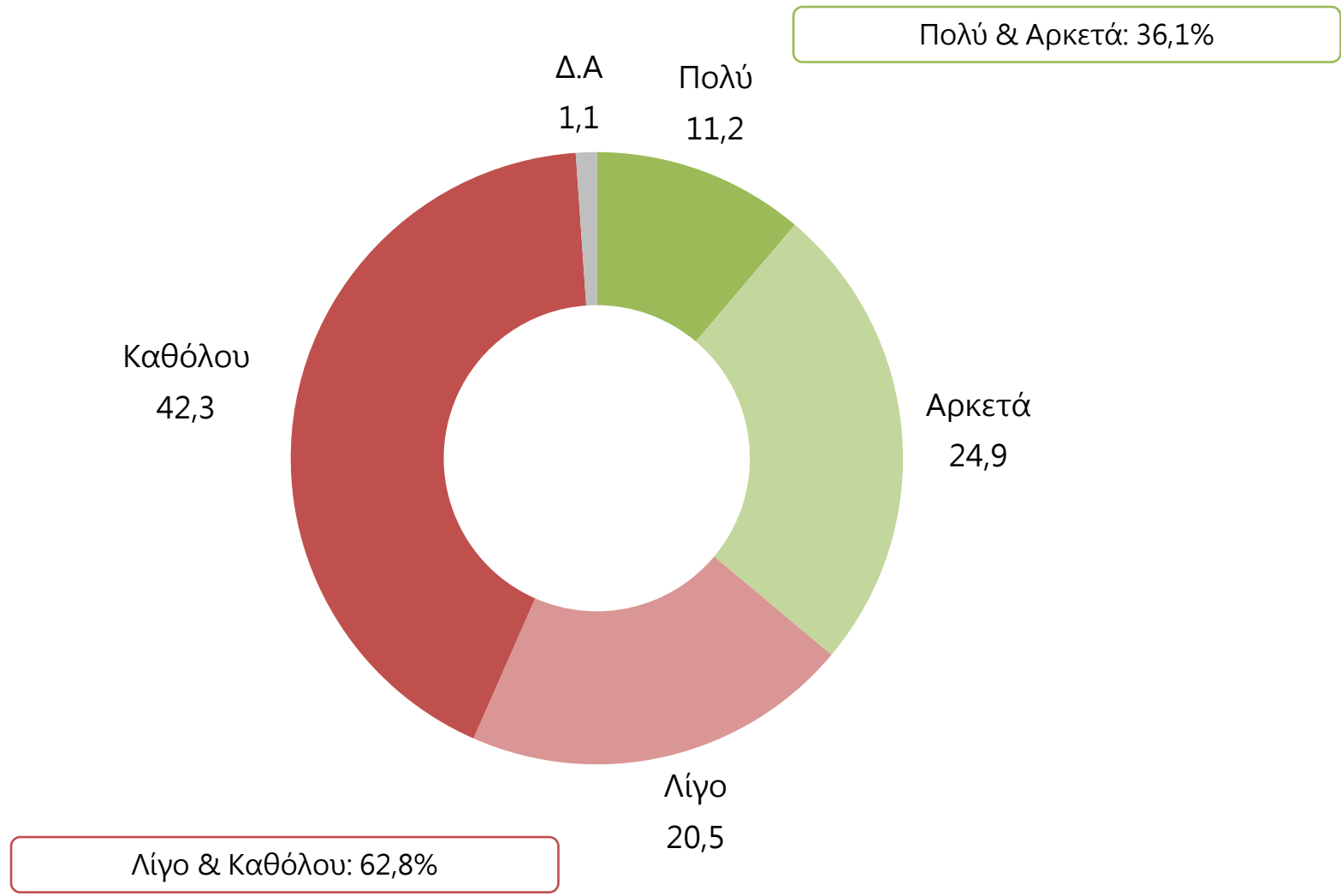




ΕΣΩΚΟΜΜΑΤΙΚΕΣ ΕΚΛΟΓΕΣ ΚΙΝΑΛ

# ΕΝΔΙΑΦΕΡΟΝ ΓΙΑ ΤΗΣ ΕΞΕΛΙΞΕΙΣ ΣΤΟ ΚΙΝΑΛ

ΕΡ: Πόσο σας ενδιαφέρουν οι εξελίξεις στο ΚΙΝΑΛ;



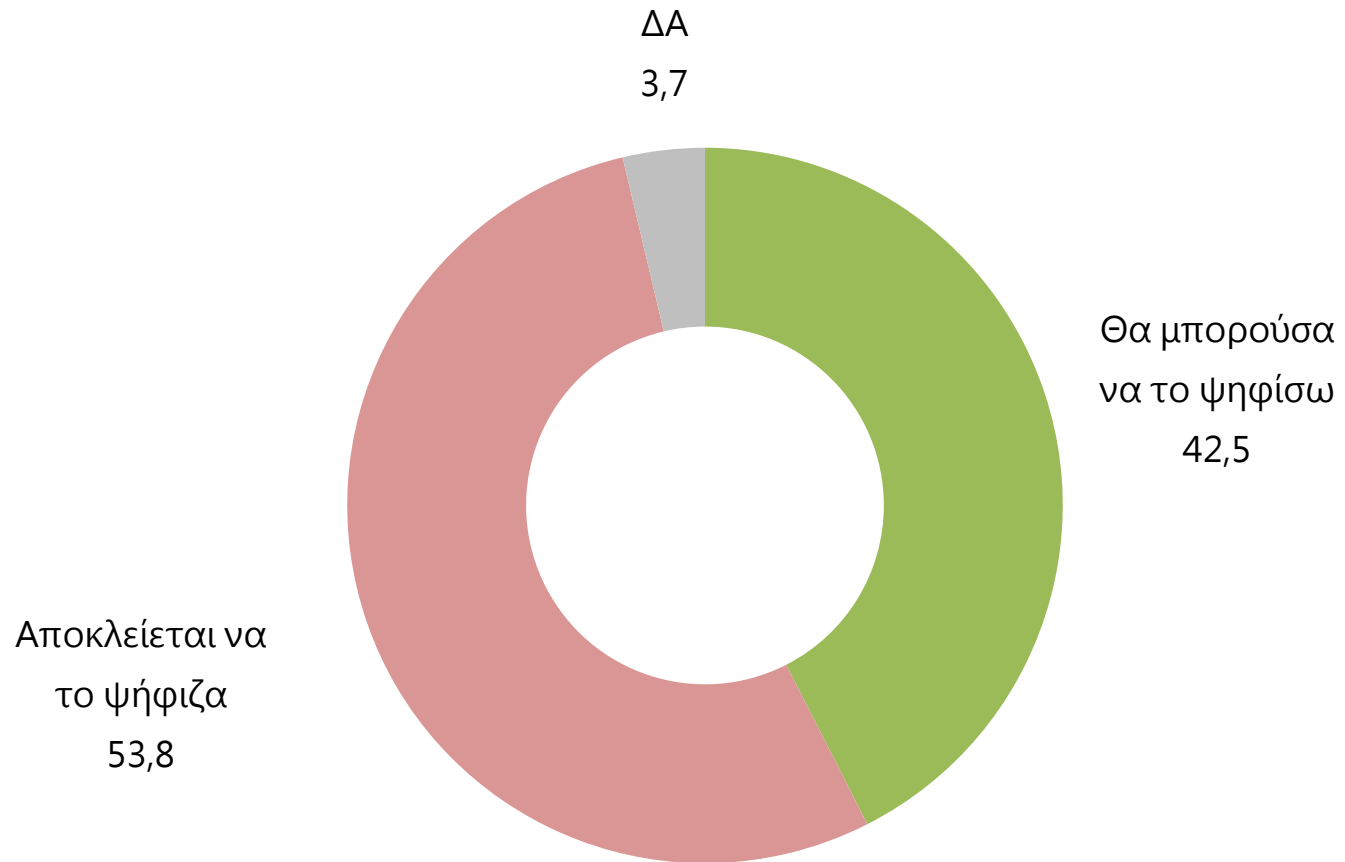
# ΕΝΔΙΑΦΕΡΟΝ ΓΙΑ ΤΗΣ ΕΞΕΛΙΞΕΙΣ ΣΤΟ ΚΙΝΑΛ

ΑΝΑΛΥΣΗ ΜΕ ΒΑΣΗ ΤΗΝ ΨΗΦΟ ΙΟΥΛΙΟΥ 2019

	ΝΔ	ΣΥΡΙΖΑ	ΚΙΝΑΛ	ΚΚΕ*	Άλλο κόμμα
Πολύ & αρκετά	38	35	83.8	16.1	15.2
Λίγο & Καθόλου	60.2	64	15.4	83.8	84.9
Δ.Α	1.8	1	0.8	0.1	0

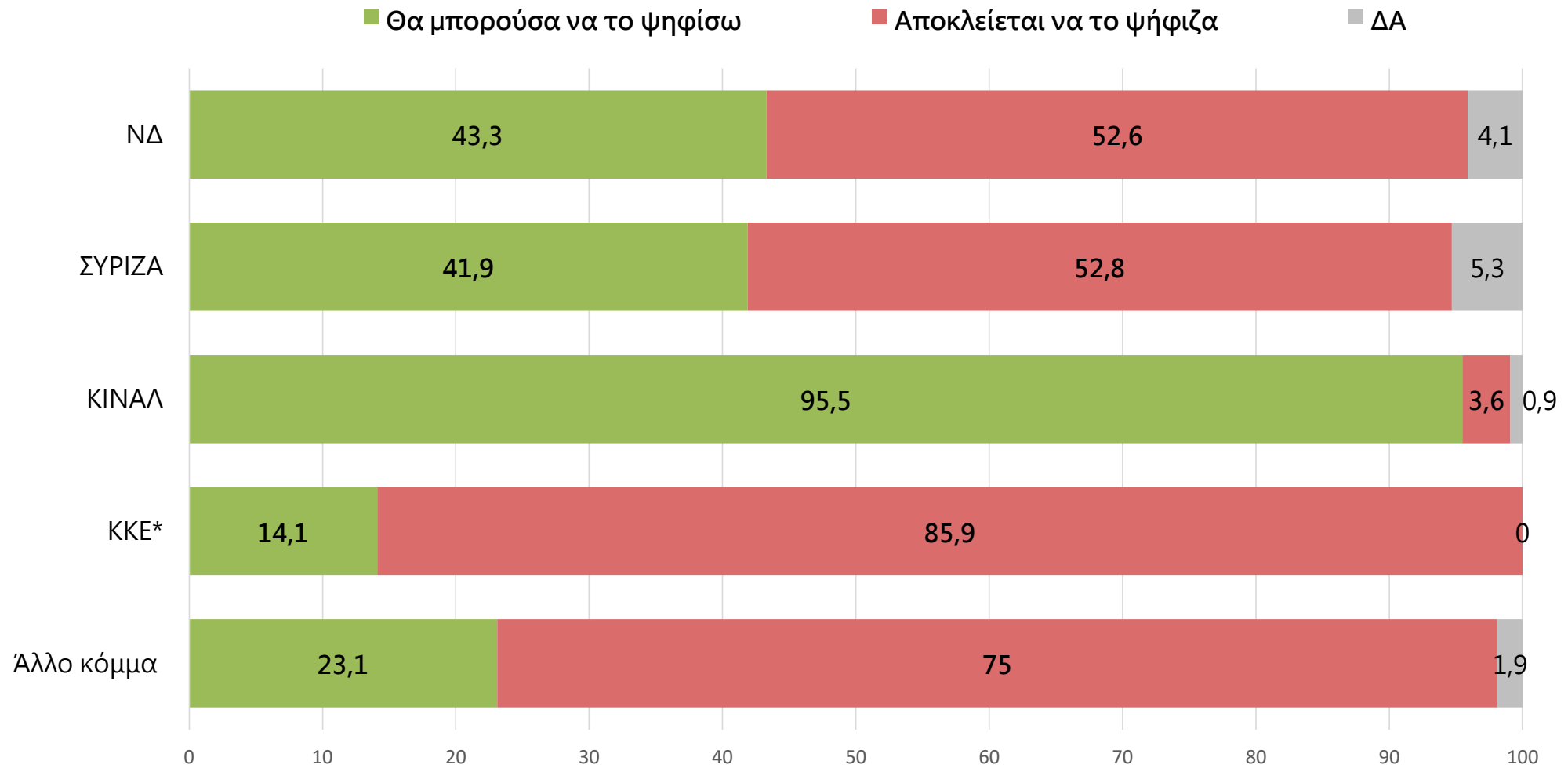
# ΘΑ ΜΠΟΡΟΥΣΑΤΕ ΝΑ ΨΗΦΙΣΕΤΕ ΚΙΝΑΛ;

ΕΡ: Το ΚΙΝΑΛ ανήκει στα κόμματα που θα μπορούσατε να ψηφίσετε στις εκλογές ή που αποκλείεται να το ψηφίζατε;



# ΘΑ ΜΠΟΡΟΥΣΑΤΕ ΝΑ ΨΗΦΙΣΕΤΕ ΚΙΝΑΛ;

ΑΝΑΛΥΣΗ ΜΕ ΒΑΣΗ ΤΗΝ ΨΗΦΟ ΙΟΥΛΙΟΥ 2019

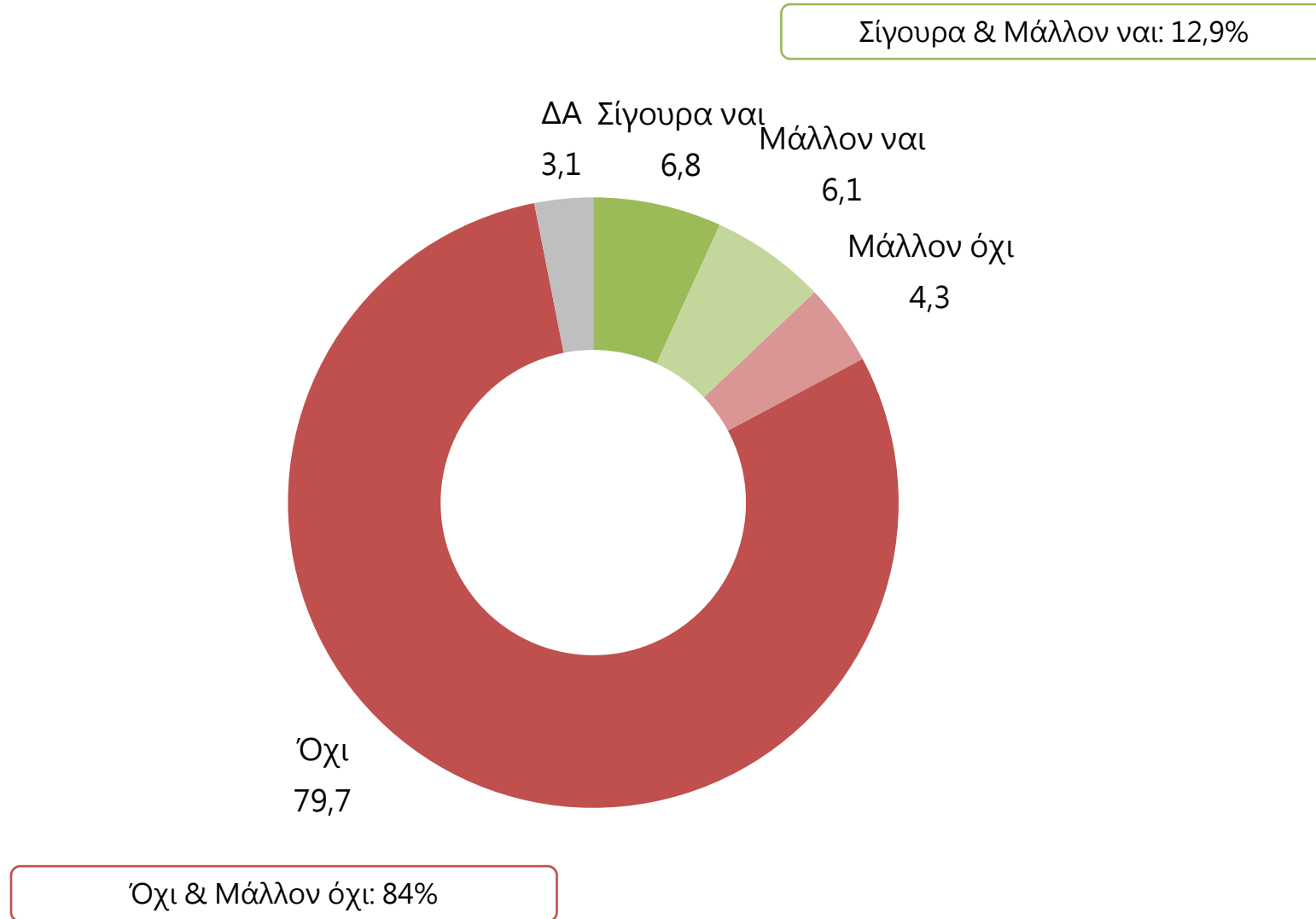


\* Ενδεικτικές αναλύσεις λόγω χαμηλής βάσης N<60



# ΠΡΟΘΕΣΗ ΣΥΜΜΕΤΟΧΗΣ ΣΤΗΝ ΕΚΛΟΓΗ ΠΡΟΕΔΡΟΥ ΚΙΝΑΛ

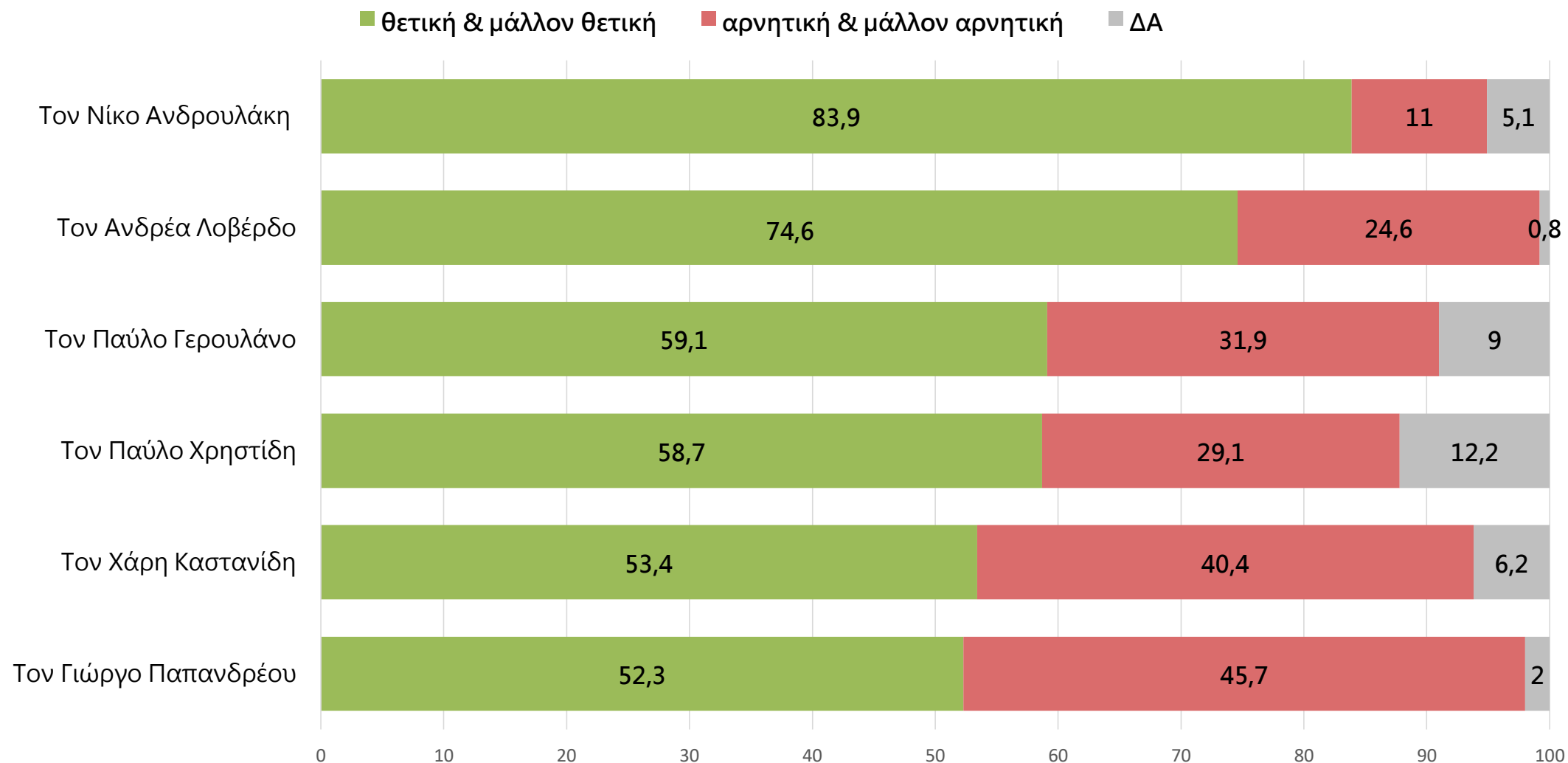
ΕΡ: Εσείς θα πάτε να ψηφίσετε στην εκλογή προέδρου του ΚΙΝΑΛ στις αρχές Δεκεμβρίου ή όχι;



# ΔΗΜΟΤΙΚΟΤΗΤΑ ΥΠΟΨΗΦΙΩΝ

## ΨΗΦΟΦΟΡΟΙ ΚΙΝΑΛ (Ψήφισαν ή θα ψηφίσουν ΚΙΝΑΛ\*)

ΣΥΓΚΕΝΤΡΩΤΙΚΟΣ / ΣΥΓΚΡΙΤΙΚΟΣ ΠΙΝΑΚΑΣ

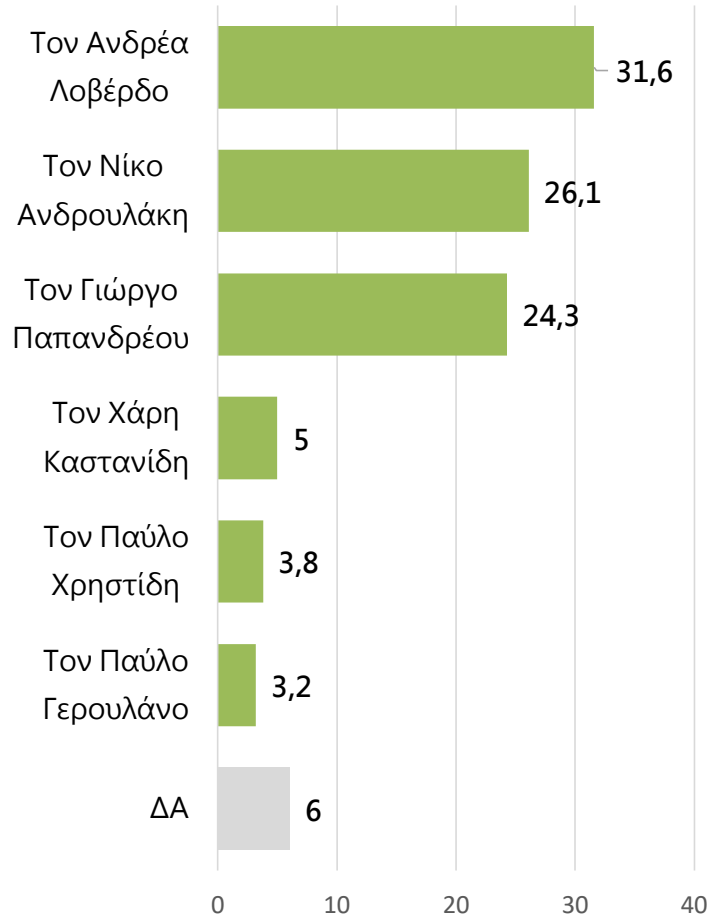


\*Χρήση Booster

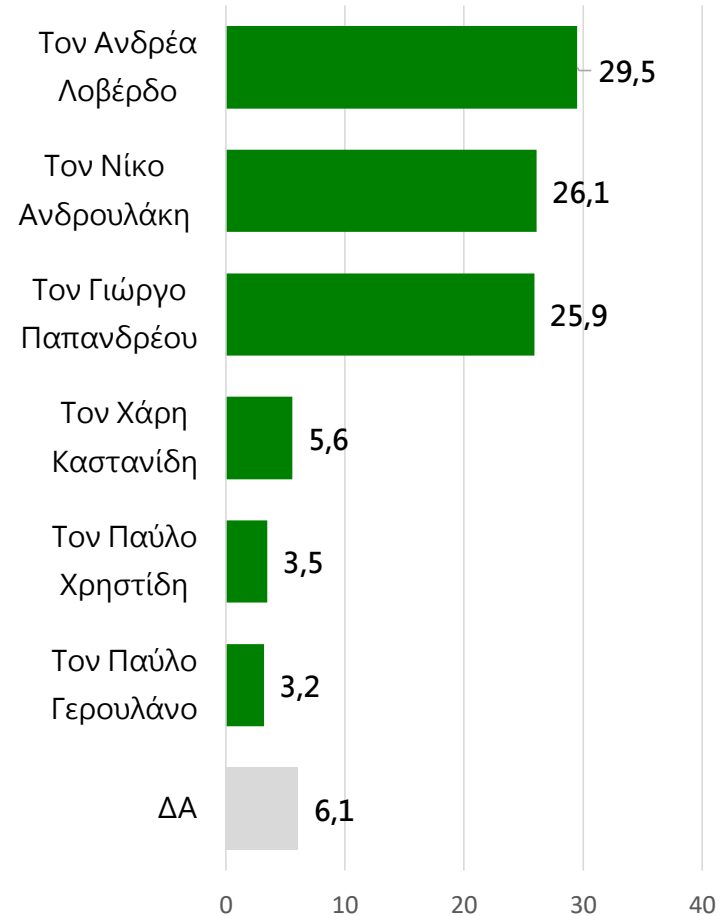
# ΠΡΟΤΙΜΗΣΗ ΠΡΟΕΔΡΟΥ ΣΤΟ ΚΙΝΑΛ

ΕΡ: Εσείς ποιον θα προτιμούσατε για πρόεδρο του ΚΙΝΑΛ;

Σύνολο ψηφοφόρων που δηλώνουν ότι θα ψηφίσουν στις εσωκομματικές (12.9%\*)



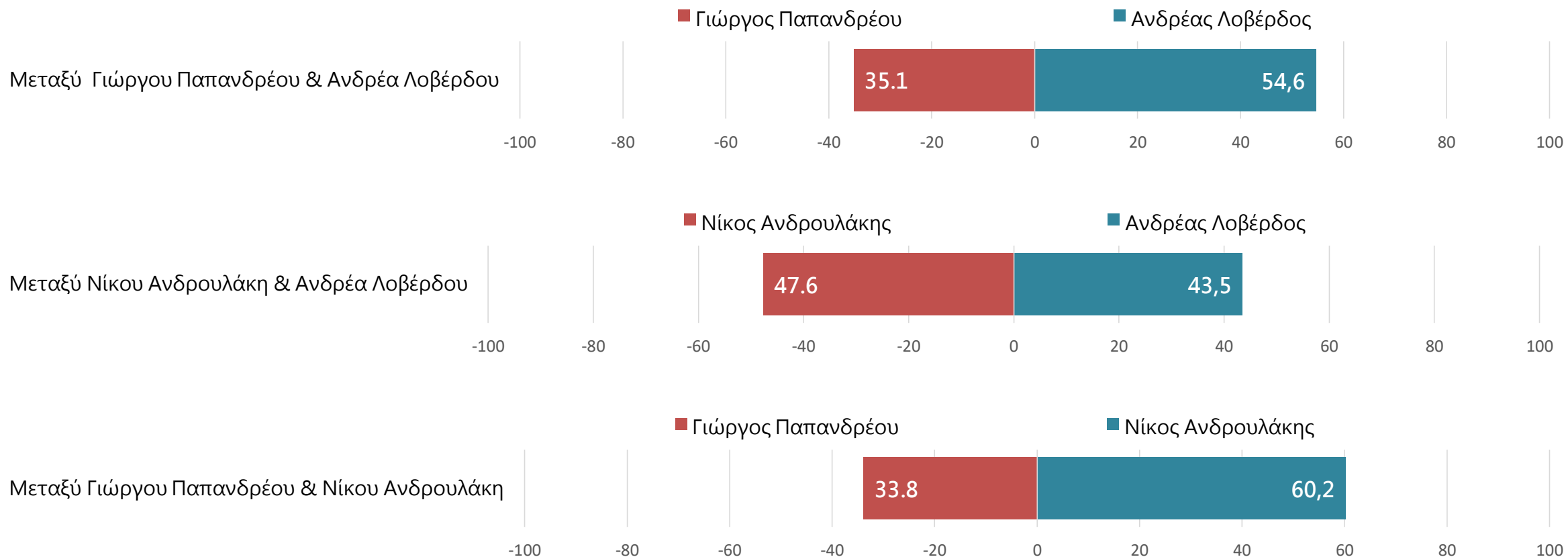
Ψηφοφόροι ΚΙΝΑΛ που δηλώνουν ότι θα ψηφίσουν (4.5% \*)



\*Χρήση Booster

# ΔΙΠΟΛΑ – ΣΥΓΚΕΝΤΡΩΤΙΚΟ ΓΡΑΦΗΜΑ

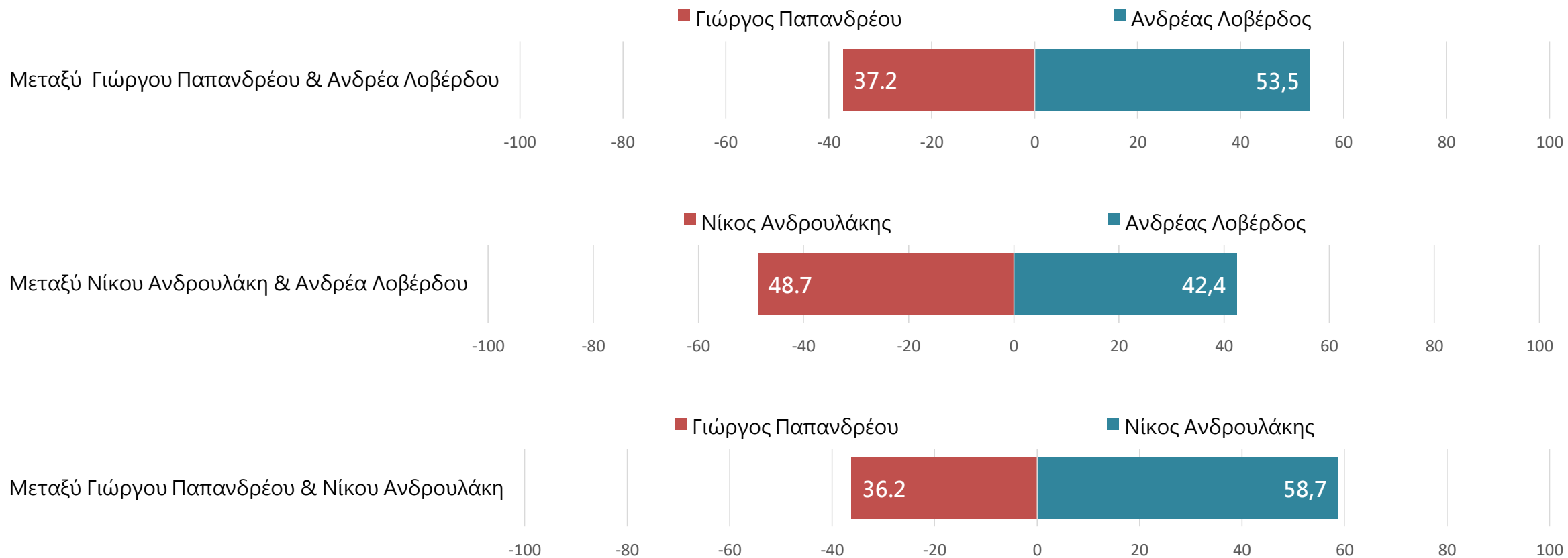
Σύνολο ψηφοφόρων που δηλώνουν ότι θα ψηφίσουν στις εσωκομματικές (12.9%\*)



\*Χρήση Booster

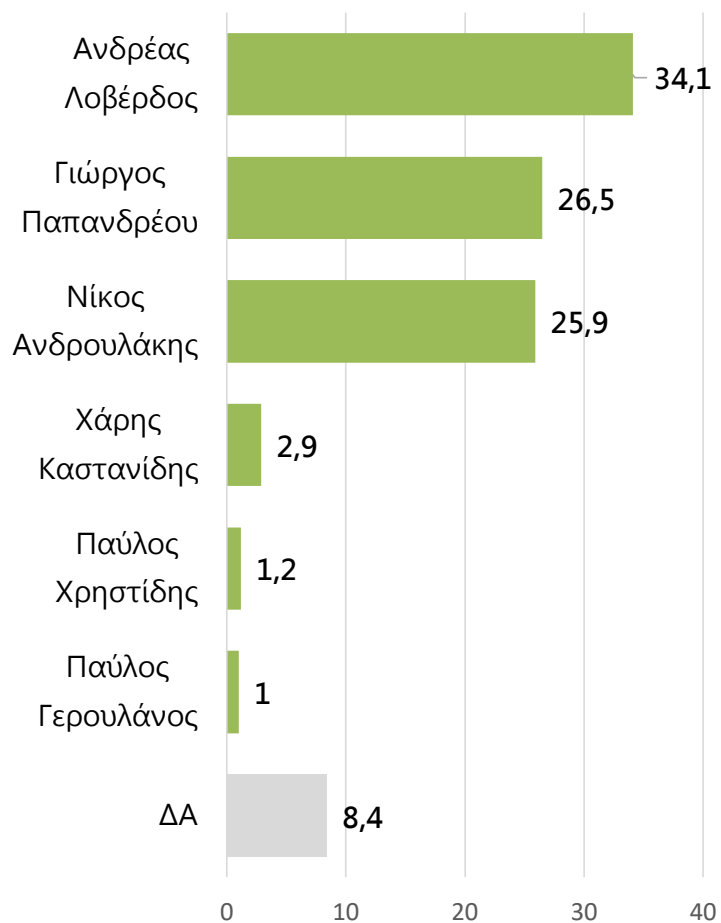
# ΔΙΠΟΛΑ – ΣΥΓΚΕΝΤΡΩΤΙΚΟ ΓΡΑΦΗΜΑ

Ψηφοφόροι ΚΙΝΑΛ που δηλώνουν ότι θα ψηφίσουν (4.5%\*)

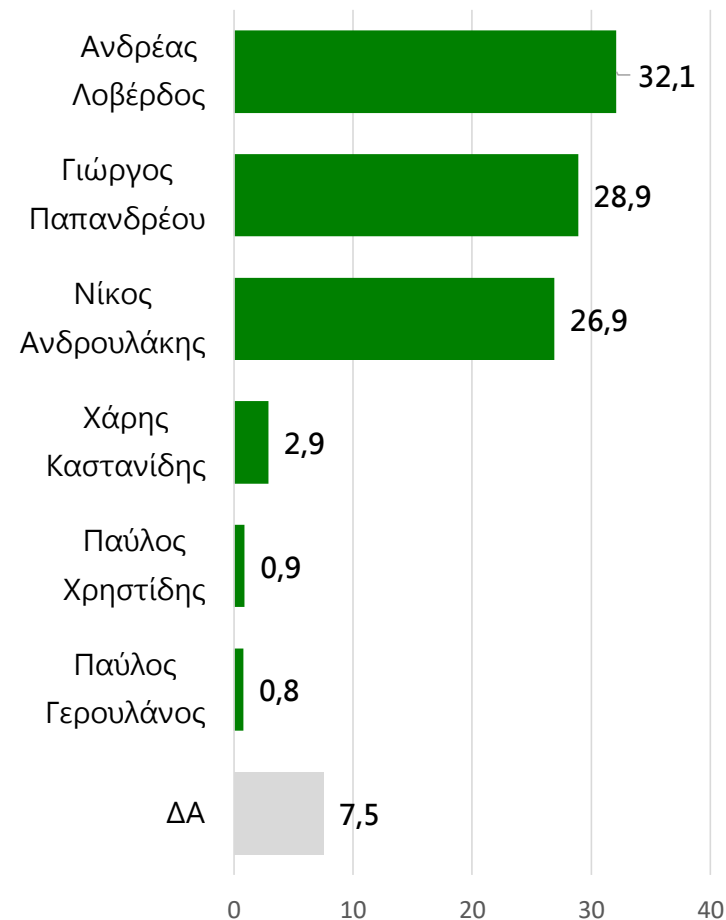


# ΜΕ ΠΟΙΟΝ ΠΡΟΕΔΡΟ ΤΟ ΚΙΝΑΛ ΘΑ ΑΥΞΗΣΕΙ ΠΕΡΙΣΣΟΤΕΡΟ ΤΑ ΠΟΣΟΣΤΑ ΤΟΥ ΣΤΙΣ ΕΠΟΜΕΝΕΣ ΕΚΛΟΓΕΣ

Σύνολο ψηφοφόρων που δηλώνουν ότι θα ψηφίσουν στις εσωκομματικές (12.9%\*)



Ψηφοφόροι ΚΙΝΑΛ που θα πάνε να ψηφίσουν (4.5%\*)

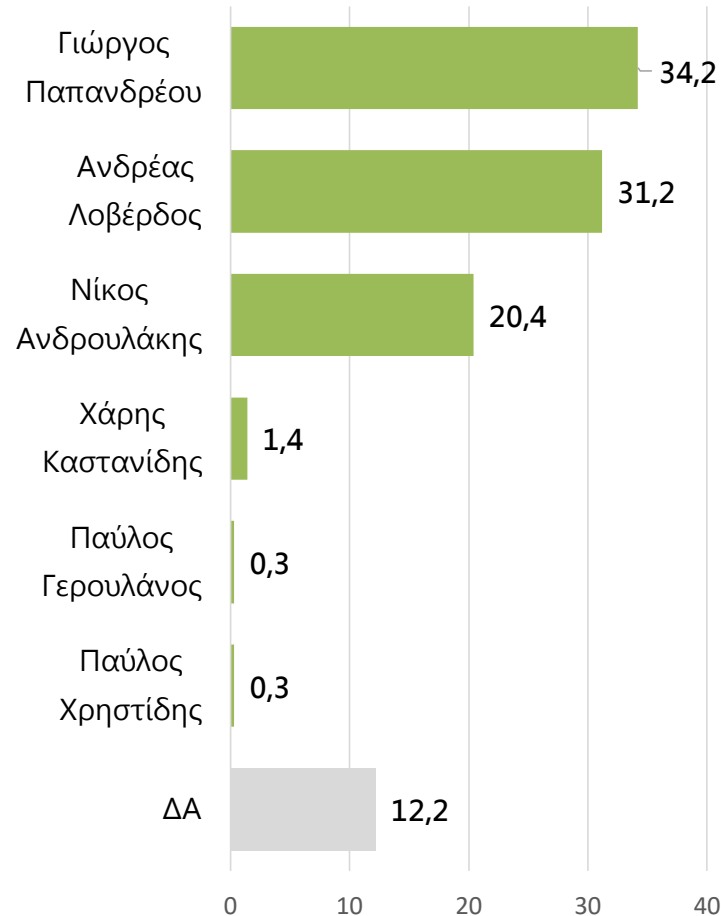


\*Χρήση Booster

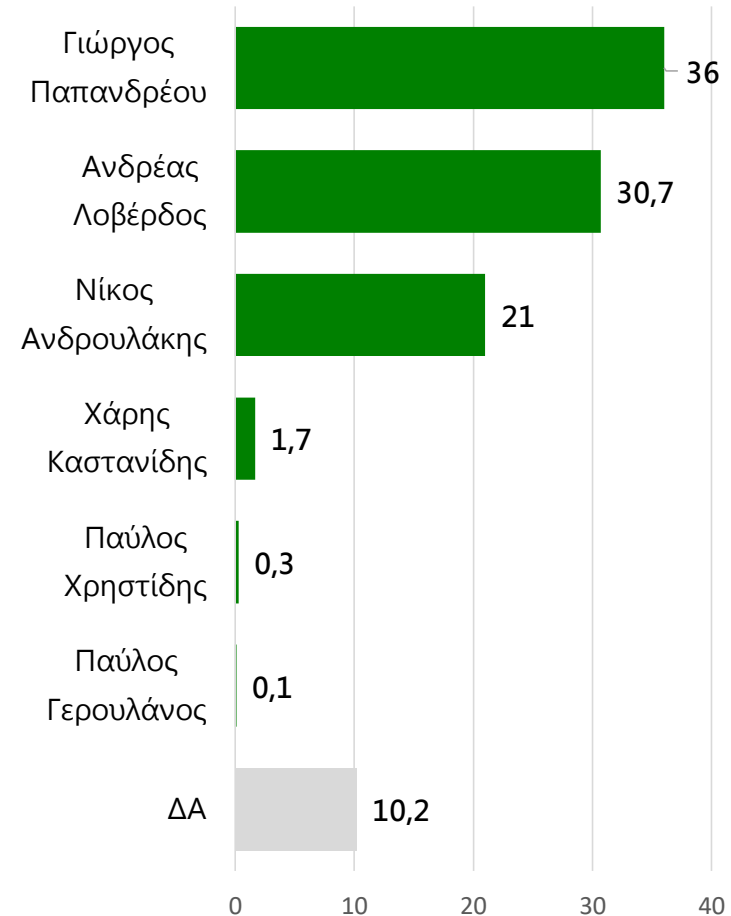
# ΠΑΡΑΣΤΑΣΗ ΝΙΚΗΣ

ΕΡ: Ποιος έχει τις περισσότερες πιθανότητες να εκλεγεί πρόεδρος του ΚΙΝΑΛ;

Σύνολο ψηφοφόρων που δηλώνουν ότι θα ψηφίσουν στις εσωκομματικές (12.9%\*)



Ψηφοφόροι ΚΙΝΑΛ που θα πάνε να ψηφίσουν (4.5%\*)



\*Χρήση Booster