

ΓΚΑΛΟΠ ΤΗΣ MARC

Το προφίλ του πράσινου... φυγά

Κεντροαριστεροί σε δημιουργική ηλικία, που έχουν θετική απόψη για τον Τσίπρα και δεν ψήφισαν Παπανδρέου στις εσωκομματικές εκλογές, είναι αυτοί που φεύγουν από το ΠΑΣΟΚ για τον ΣΥΡΙΖΑ

Το πολιτικό προφίλ όσων ψηφοφόρων του ΠΑΣΟΚ το εγκαταλείπουν, μετακινούμενοι προς τον ΣΥΡΙΖΑ, επιχειρεί να ακτινοσκοπήσει η έρευνα της Marc.

Σύμφωνα με αυτή, ο πολίτης που επέλεξε ΠΑΣΟΚ στις προηγούμενες εκλογές και δηλώνει πλέον διατεθειμένος να διαφοροποιήσει την εκλογική συμπεριφορά του, είναι κατά βάση κεντροαριστερός, σχετικά μικρής ηλικίας, ενώ εμφανίζεται να πιστεύει ότι το ΠΑΣΟΚ δεν έχει τη δυνατότητα, ακόμα κι αν κυβερνούσε, να διαφοροποιήσει την πορεία της χώρας.

Πιο συγκεκριμένα, οι περισσότεροι (46,2%) από τους ψηφοφόρους της αξιωματικής αντιπολίτευσης που κατά την έρευνα θα ψήφισαν σήμερα ΣΥΡΙΖΑ, αυτοπροσδιορίζονται ως κεντροαριστεροί, ένα ποσοστό της τάξης του 30,8% τοποθετεί τον εαυτό του στο «κέντρο», ενώ, σε μικρότερα ποσοστά, υπάρχουν και μετακινούμενοι που δηλώνουν αριστεροί (11,5%) ή κεντροδεξιό (5,8%).

Τα «μυστικά»

Όσον αφορά τα εσωκομματικά τους χαρακτηριστικά, όσοι εμφανίζονται να επιλέγουν τον ΣΥΡΙΖΑ, στην πρόσφατη διαδικασία εκλογής προέδρου, δεν στήριξαν την υποψηφιότητα του Γιώργου Παπανδρέου, αλλά κυρίως αυτή του Βαγγέλη Βενιζέλου.

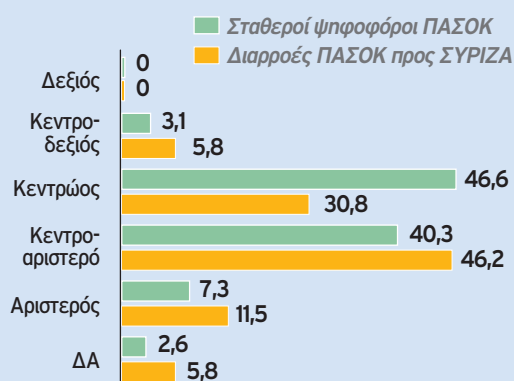
Ετσι, στο σύνολο των μετακινούμενων, το 28,8% δηλώνει ότι τάχθηκε υπέρ της εκλογής Παπανδρέου την 11η Νοεμβρίου, ένα 46,2% εμφανίζεται να έχει ψηφίσει Βαγγέλη Βενιζέλο, ενώ Κώστα Σκανδαλίδη λέει ότι είχε επιλέξει το 13,5% των «διαρροών».

Σημαντικό στοιχείο, που φαίνεται να βαραίνει στις προτιμήσεις της συγκεκριμένης εκλογικής κατηγορίας, είναι η ιδιαίτερα θετική γνώμη που έχει διαμορφωθεί για τον Αλέξη Τσίπρα.

Χαρακτηριστικό του κλίματος που υπάρχει για τον νέο αρχηγό του Συνασπισμού είναι ότι το 94,3 (!) των μετακινούμενων ψηφοφόρων του ΠΑΣΟΚ προς τον ΣΥΡΙΖΑ, δηλώνει ότι έχει θετική ή μάλλον θετική γνώμη γι' αυτόν.

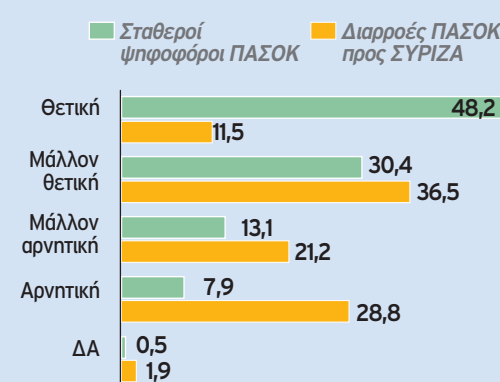
Η «ακτινογραφία» των διαρροών

▷ Εσείς πολιτικά θα λέγατε ότι είστε:



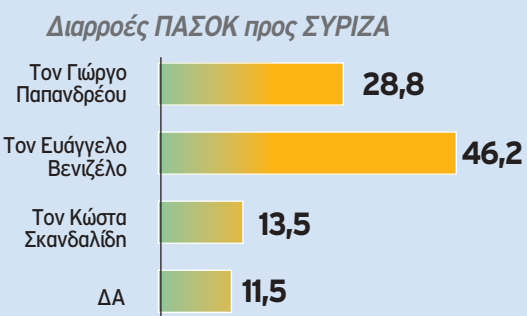
Κεντροαριστεροί και αριστεροί δηλώνουν οι ψηφοφόροι του ΠΑΣΟΚ, που μετακινούνται προς τον ΣΥΡΙΖΑ σε ποσοστό 57,7% έναντι 47,6% αυτών που παραμένουν σταθεροί ψηφοφόροι.

▷ Γνώμη για Γιώργο Παπανδρέου



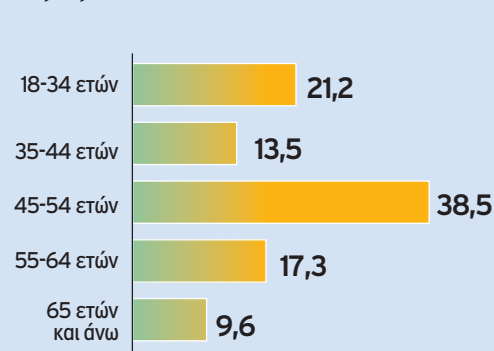
Το 49% των «πράσινων» ψηφοφόρων του Σεπτεμβρίου που τώρα οδεύουν προς τον ΣΥΡΙΖΑ έχει αρνητική και μάλλον αρνητική γνώμη για τον πρόεδρο του κόμματος, έναντι 48% που έχουν θετική και μάλλον θετική.

▷ Στις πρόσφατες εκλογές για ανάδειξη προέδρου του ΠΑΣΟΚ, εσείς υποστηρίζατε:



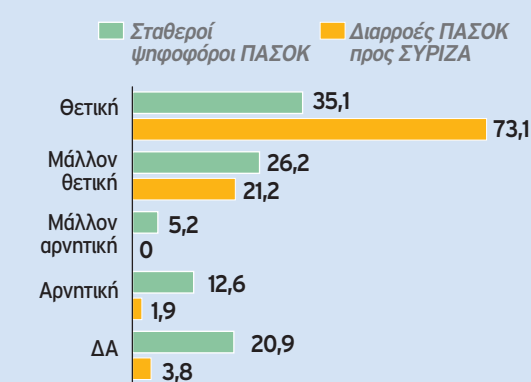
Υποστηρικτές και των τριών υποψηφίων για την ηγεσία του ΠΑΣΟΚ συμπληρώνουν το 18,6% που τώρα διαρρέει προς τον ΣΥΡΙΖΑ. Το 46,2% στήριξε Βενιζέλο, ενώ το 28,8% Γ. Παπανδρέου.

▷ Διαρροές ΠΑΣΟΚ προς ΣΥΝ με βάση την ηλικία



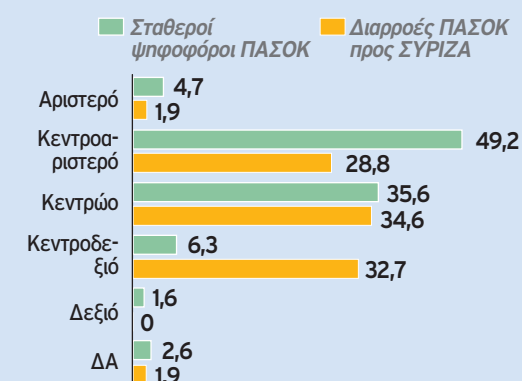
Την ηλικιακή ομάδα των 45-54 γοντεύει περισσότερο ο ΣΥΡΙΖΑ. Δεύτερη μεγάλη δεξαμενή για το κόμμα της ανανεωτικής Αριστεράς είναι η ομάδα με ηλικίες από 18-34.

▷ Γνώμη για Αλέξη Τσίπρα



94,3% των ψηφοφόρων του ΠΑΣΟΚ που τώρα επιλέγουν τον ΣΥΡΙΖΑ έχουν θετική και μάλλον θετική γνώμη για τον νέο πρόεδρο του ΣΥΝ. Αρνητική γνώμη για τον Αλέξη Τσίπρα έχει μόνο το 1,9%.

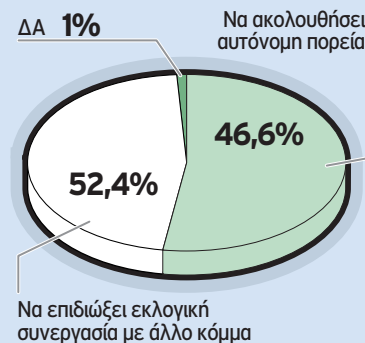
▷ Θα λέγατε ότι το ΠΑΣΟΚ είναι ένα κόμμα



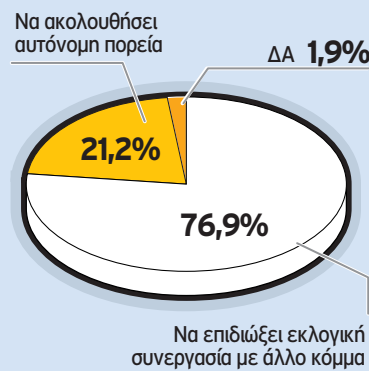
Κεντροδεξιό σε ποσοστό 32,7% χαρακτηρίζουν το πρώην κόμμα τους οι... απομακρυνθέντες. «Κατηγορία» που δεν την ασπάζονται όσοι παραμένουν, αφού μόνο το 6,3% εξ αυτών πιστεύουν το ίδιο.

▷ Θέλετε το κόμμα που ψηφίσατε

Σταθεροί ψηφοφόροι ΠΑΣΟΚ

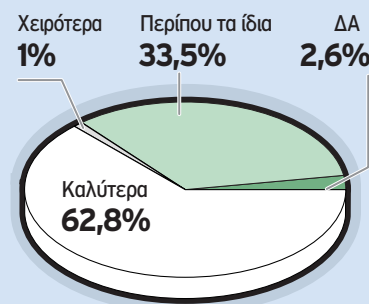


Διαρροές ΠΑΣΟΚ προς ΣΥΡΙΖΑ



▷ Αν το ΠΑΣΟΚ ήταν κυβέρνηση, τα πράγματα θα ήταν καλύτερα, χειρότερα ή περίπου τα ίδια;

Σταθεροί ψηφοφόροι ΠΑΣΟΚ



Διαρροές ΠΑΣΟΚ προς ΣΥΡΙΖΑ

