

ΠΑΝΕΛΛΑΔΙΚΗ ΠΟΛΙΤΙΚΗ ΕΡΕΥΝΑ



27 Οκτωβρίου 2018

marc

ΤΑΥΤΟΤΗΤΑ ΤΗΣ ΕΡΕΥΝΑΣ

Η έρευνα πραγματοποιήθηκε από την MARC A.E. -- Αριθμός Μητρώου Ε.Σ.Ρ.: 1 (ΕΝΑ).

ΕΝΤΟΛΕΑΣ

ΕΞΕΤΑΖΟΜΕΝΟΣ ΠΛΗΘΥΣΜΟΣ

ΜΕΓΕΘΟΣ ΔΕΙΓΜΑΤΟΣ

ΧΡΟΝΙΚΟ ΔΙΑΣΤΗΜΑ

ΠΕΡΙΟΧΗ ΔΙΕΞΑΓΩΓΗΣ

ΜΕΘΟΔΟΣ ΔΕΙΓΜΑΤΟΛΗΨΙΑΣ

ΜΕΘΟΔΟΣ ΣΥΛΛΟΓΗΣ ΣΤΟΙΧΕΙΩΝ

ΕΡΓΑΣΤΗΚΑΝ

ΜΕΓΙΣΤΟ ΣΤΑΤΙΣΤΙΚΟ ΣΦΑΛΜΑ

ΕΛΕΓΧΟΣ

Η MARC A.E.

ΠΡΩΤΟ ΘΕΜΑ

Άνδρες και γυναίκες με δικαίωμα ψήφου.

1.002 νοικοκυριά

22-24 Οκτωβρίου 2018

Πανελλαδική κάλυψη

Πολυσταδιακή τυχαία δειγματοληψία με χρήση quota βάσει φύλου, ηλικίας και γεωγραφικής κατανομής.

Τηλεφωνικές συνεντεύξεις βάσει ηλεκτρονικού ερωτηματολογίου (CATI).

22 ερευνητές & 3 επόπτες

±3%

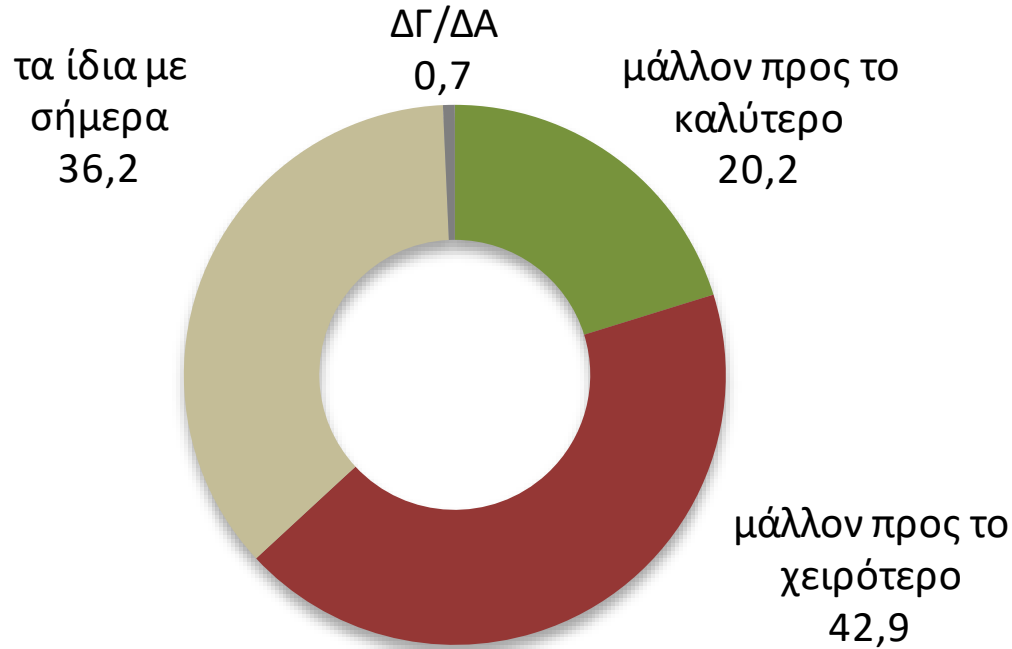
Συνακρόαση 21,76%

Είναι μέλος του ΣΕΔΕΑ & της ESOMAR και τηρεί τον κανονισμό του Π.Ε.Σ.Σ. και τους διεθνείς κώδικες δεοντολογίας για την διεξαγωγή και δημοσιοποίηση ερευνών κοινής γνώμης.



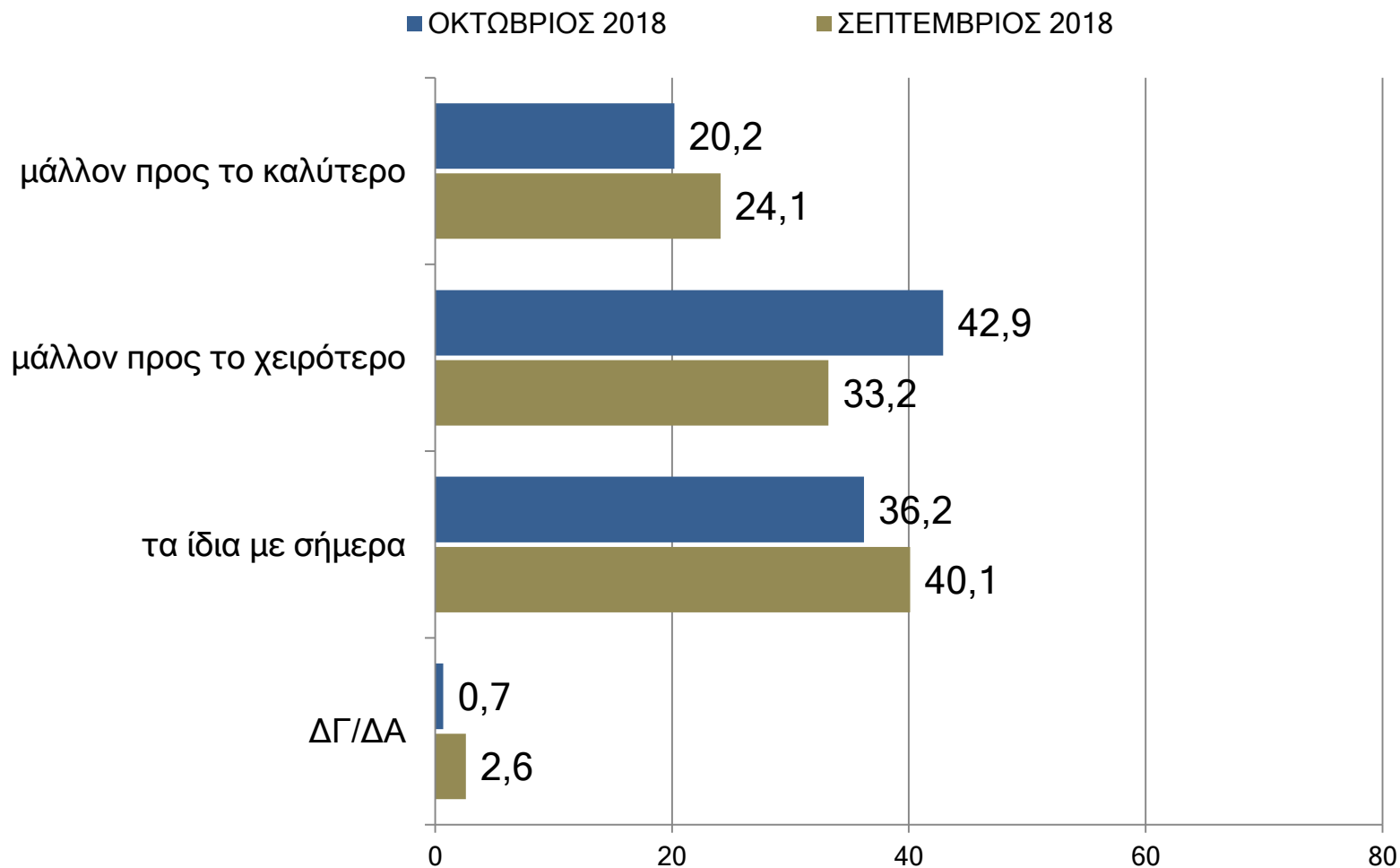
ΑΠΟΤΕΛΕΣΜΑΤΑ

Τους επόμενους μήνες εκτιμάτε ότι η οικονομία της χώρας και η κατάσταση στην αγορά θα εξελιχθούν:

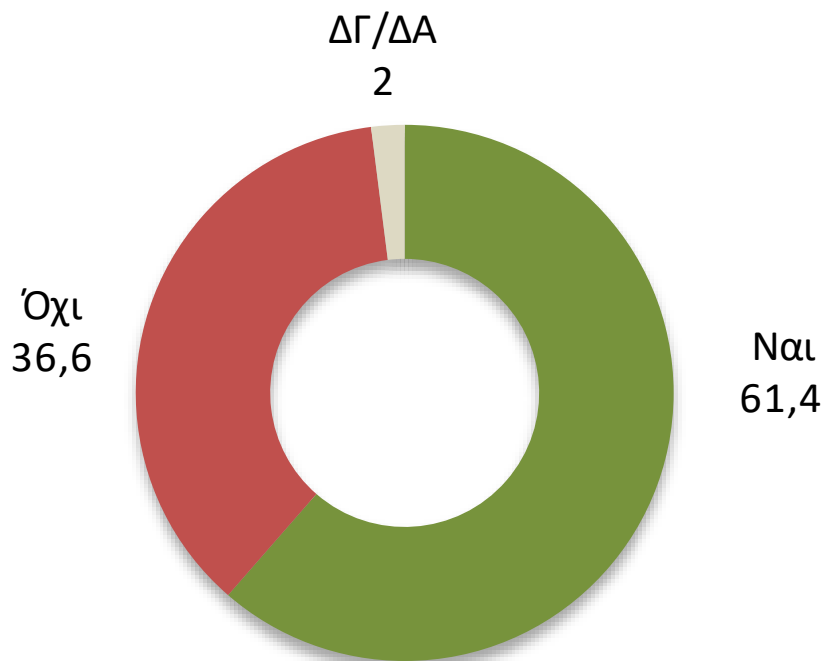


	ΨΗΦΟΣ ΣΕΠΤ 2015		
	ΣΥΡΙΖΑ	ΝΔ	ΑΛΛΟ ΚΟΜΜΑ
μάλлон προς το καλύτερο	34,7	10,2	16,4
μάλлон προς το χειρότερο	25,1	55,7	47,3
τα ίδια με σήμερα	39,2	33,6	36,4
ΔΓ/ΔΑ	1	0,4	0

Τους επόμενους μήνες εκτιμάτε ότι η οικονομία της χώρας και η κατάσταση στην αγορά θα εξελιχθούν:
-ΣΥΓΚΡΙΤΙΚΟ ΓΡΑΦΗΜΑ-

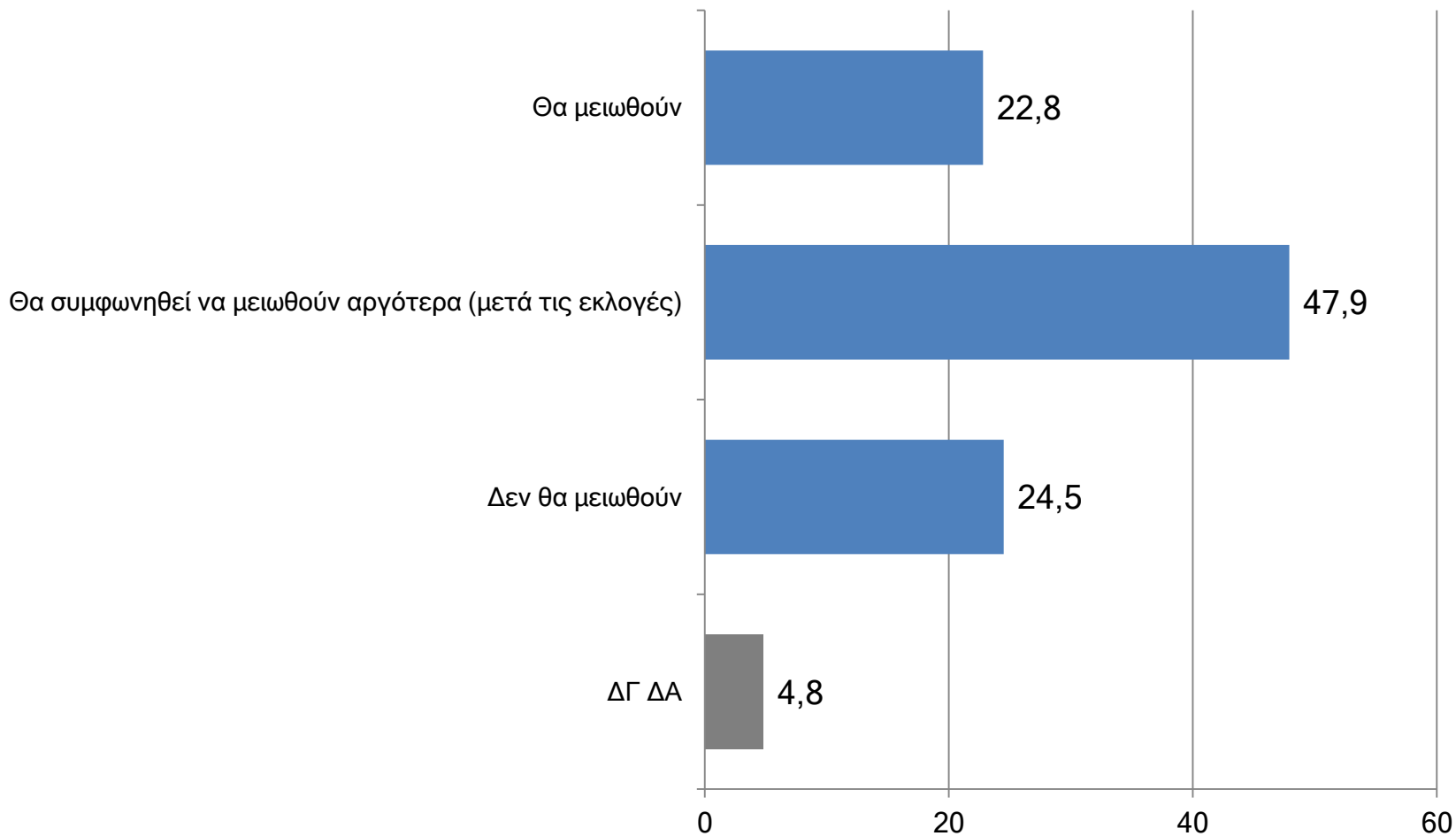


Θα μπορέσετε να ανταποκριθείτε στις φορολογικές σας υποχρεώσεις ή όχι;



	Φύλο		Ηλικία		
	Άνδρας	Γυναίκα	17-44 ετών	45-64 ετών	65 ετών και άνω
Ναι	61,6	61,2	62	61,7	59,9
Όχι	36,2	37,1	33,2	37,7	40,1
ΔΓ/ΔΑ	2,2	1,7	4,8	0,7	0

Τι πιστεύετε ότι θα γίνει τελικά με τις συντάξεις;

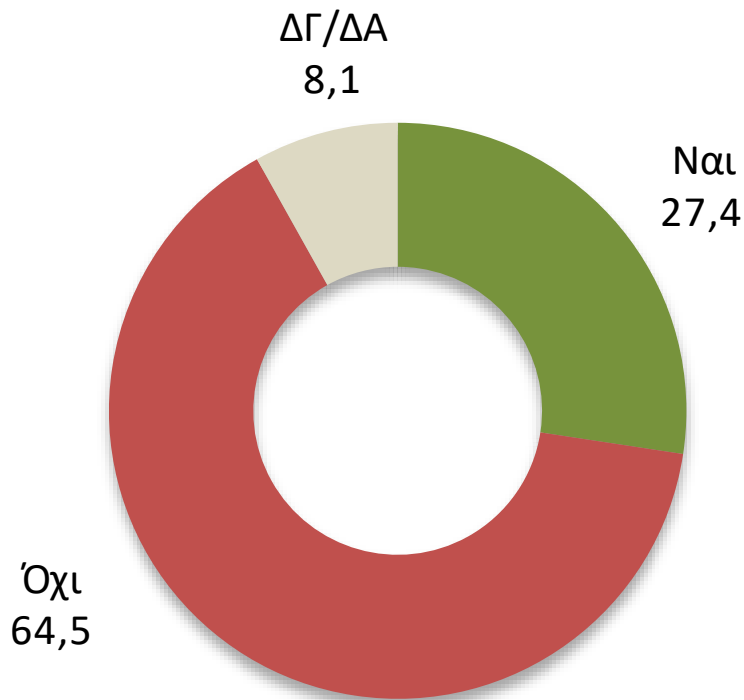


Τι πιστεύετε ότι θα γίνει τελικά με τις συντάξεις;

	ΨΗΦΟΣ ΣΕΠΤ 2015		
	ΣΥΡΙΖΑ	ΝΔ	ΑΛΛΟ ΚΟΜΜΑ
Θα μειωθούν	20,8	29,9	22
Θα συμφωνηθεί να μειωθούν αργότερα (μετά τις εκλογές)	36,7	50	53,9
Δεν θα μειωθούν	38,2	16	20
ΔΓ/ΔΑ	4,3	4,1	4,1

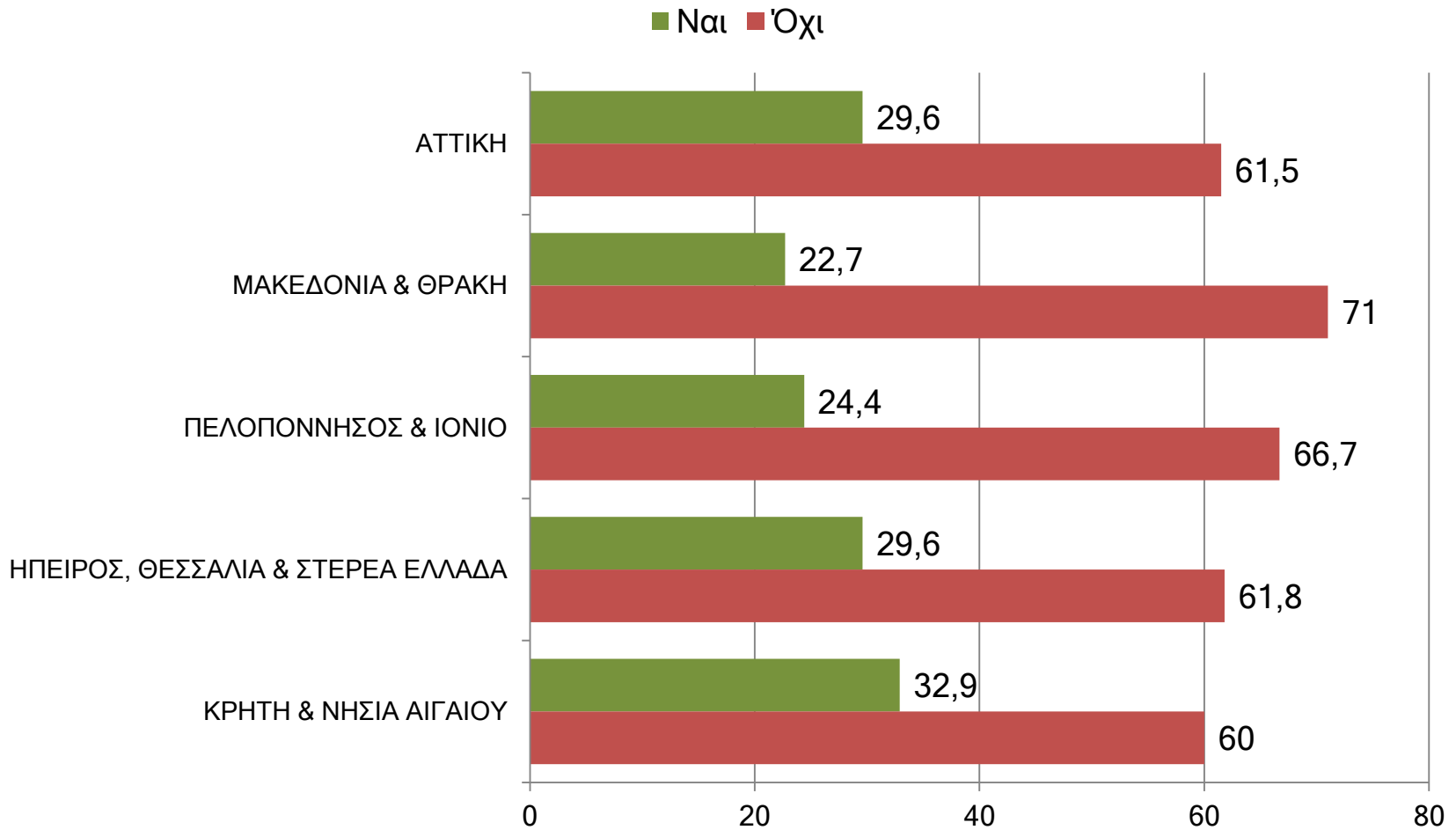
	Φύλο		Ηλικία		
	Άνδρας	Γυναίκα	17-44 ετών	45-64 ετών	65 ετών και άνω
Θα μειωθούν	19,9	25,9	24,5	23	20,1
Θα συμφωνηθεί να μειωθούν αργότερα (μετά τις εκλογές)	49,9	45,7	49,8	47,7	45,5
Δεν θα μειωθούν	24,4	24,7	21	25	28,8
ΔΓ/ΔΑ	5,8	3,7	4,8	4,3	5,7

Μετά τις τελευταίες εξελίξεις στο Σκοπιανό, πιστεύετε πως η Ελληνική Βουλή θα πρέπει να επικυρώσει την συμφωνία των Πρεσπών ή όχι;

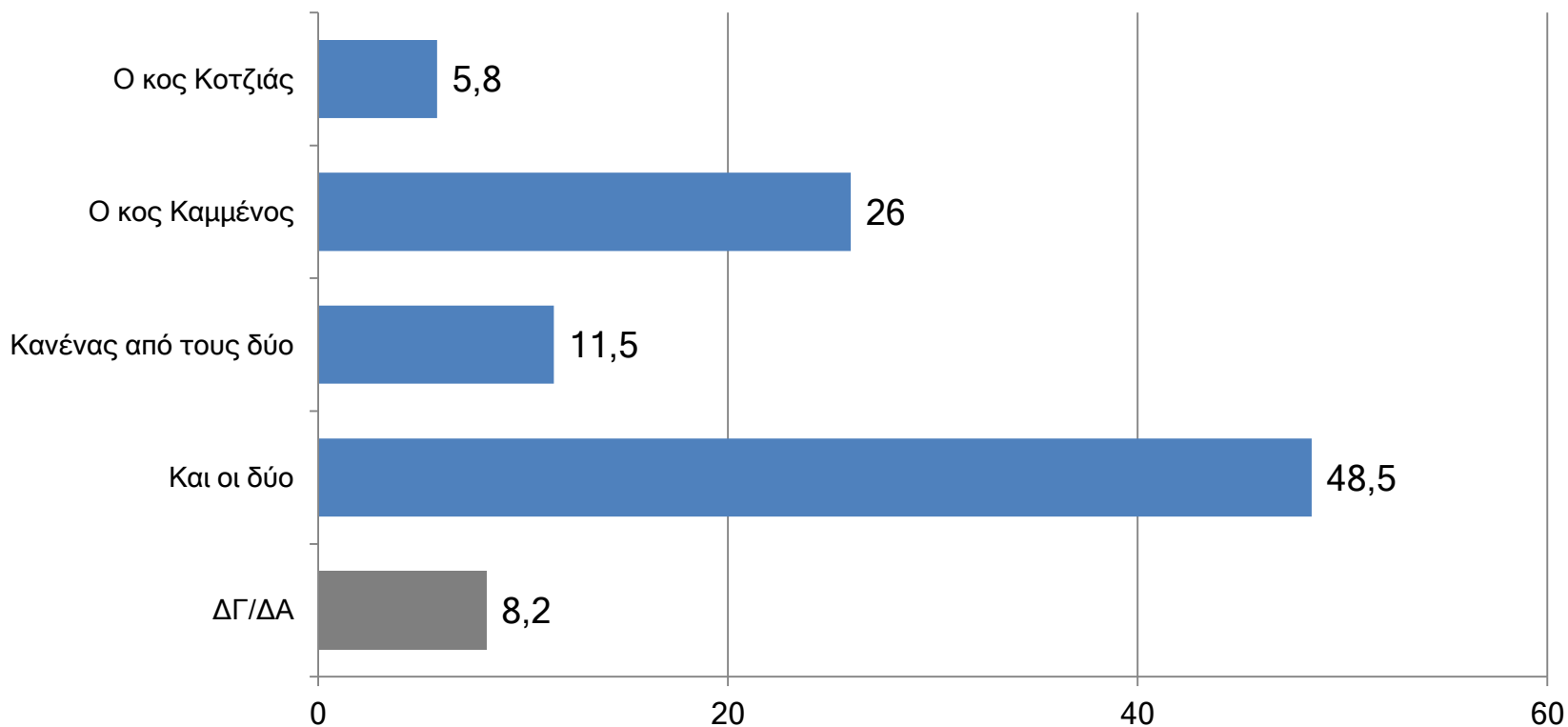


	ΨΗΦΟΣ ΣΕΠΤ 2015		
	ΣΥΡΙΖΑ	ΝΔ	ΑΛΛΟ ΚΟΜΜΑ
Ναι	46,8	9,8	26,4
Όχι	46,8	84,4	64,5
ΔΓ/ΔΑ	6,3	5,7	9,1

Μετά τις τελευταίες εξελίξεις στο Σκοπιανό, πιστεύετε πως η Ελληνική Βουλή θα πρέπει να επικυρώσει την συμφωνία των Πρεσπών ή όχι;
ΑΝΑ ΠΕΡΙΟΧΗ

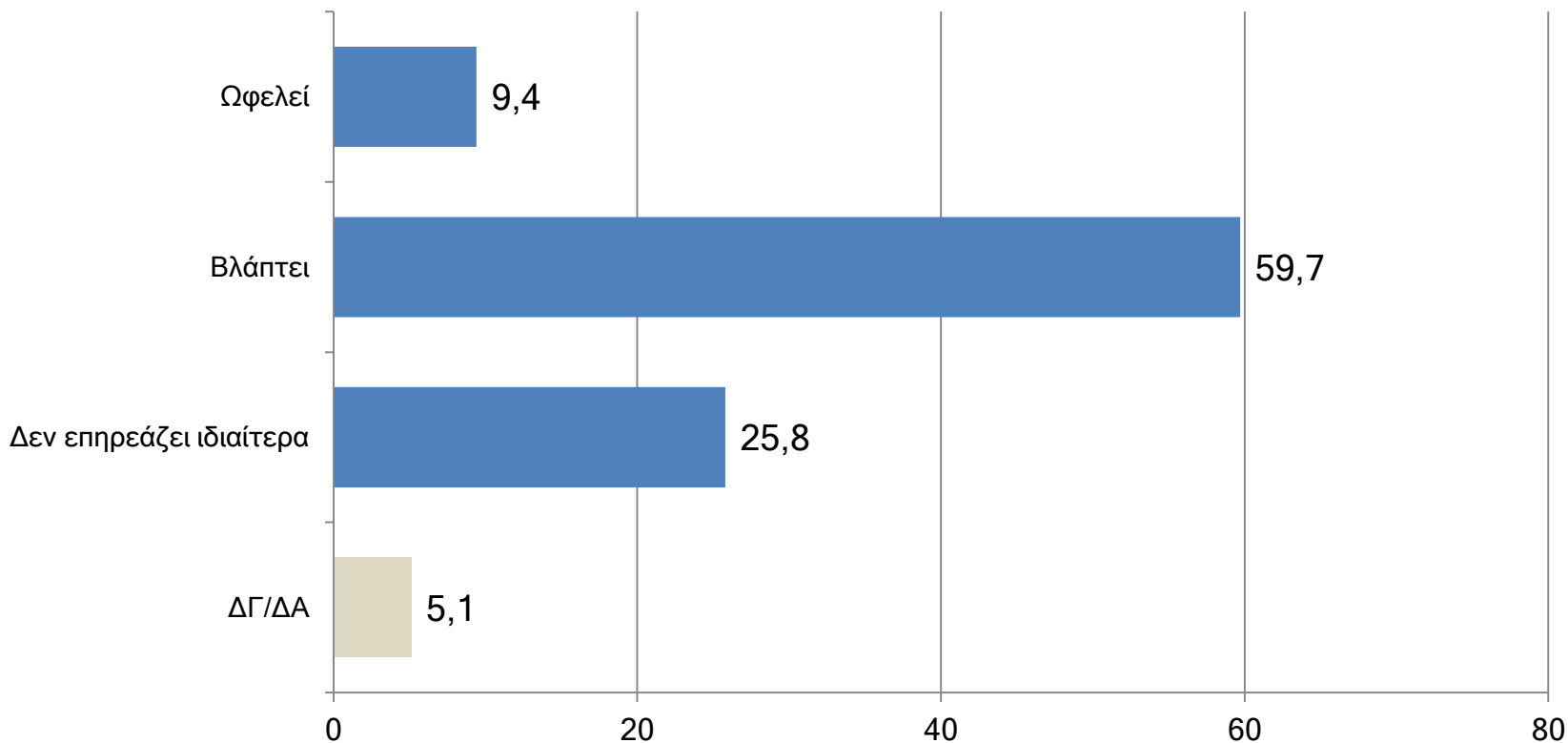


Μετά τη σύγκρουση Κοτζιά - Καμμένου, ποιος πιστεύετε ότι έπρεπε να φύγει από την κυβέρνηση;



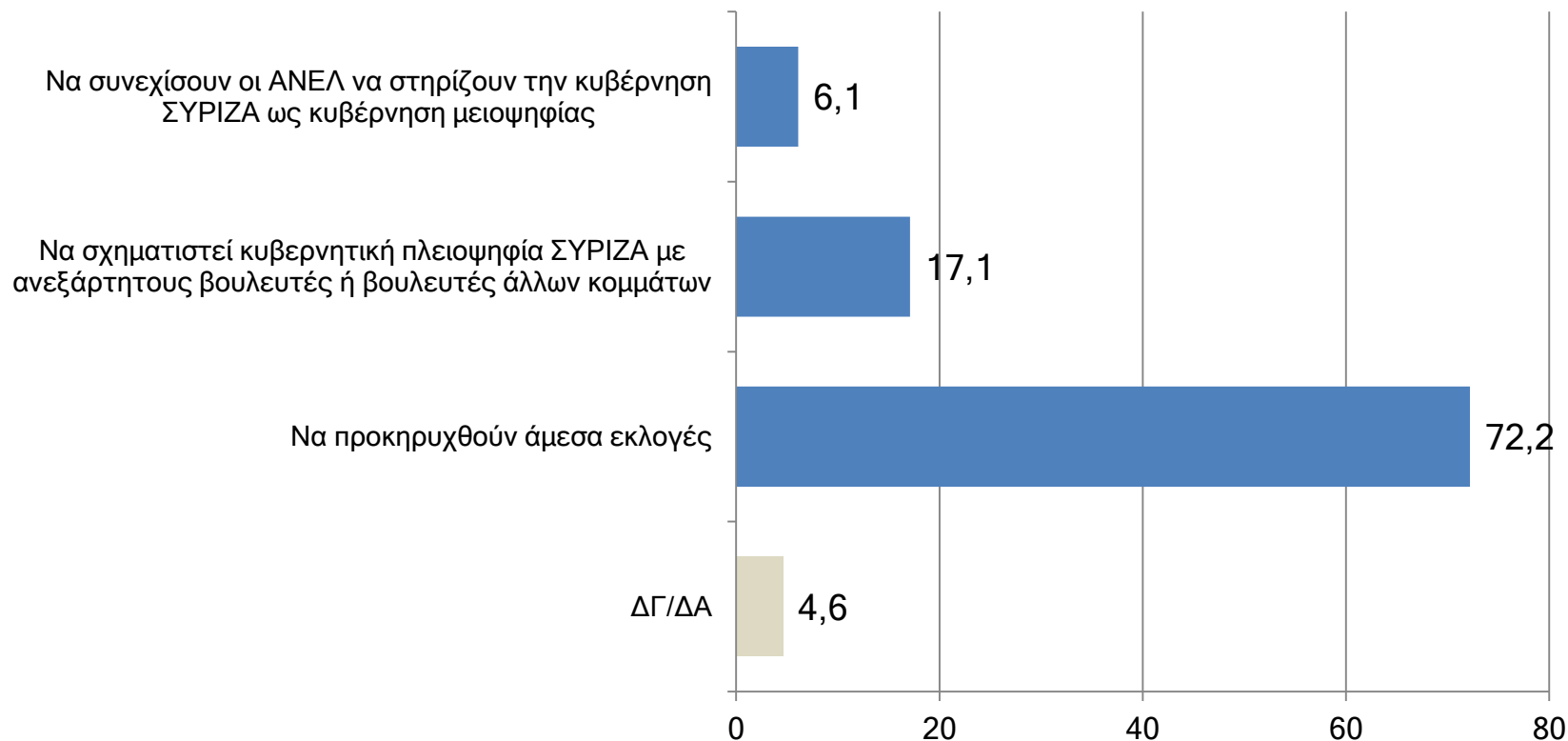
	ΨΗΦΟΣ ΣΕΠΤ 2015		
	ΣΥΡΙΖΑ	ΝΔ	ΑΛΛΟ ΚΟΜΜΑ
Ο κος Κοτζιάς	7,6	5,3	4,3
Ο κος Καμμένος	26,6	32,8	28
Κανένας από τους δύο	17,3	5,3	8,6
Και οι δύο	38,1	52	51,8
ΔΓ/ΔΑ	10,4	4,5	7,3

Πιστεύετε ότι η παραμονή Καμμένου στην κυβέρνηση ωφελεί, βλάπτει, ή δεν επηρεάζει την εικόνα της κυβέρνησης και τον ίδιο τον πρωθυπουργό;



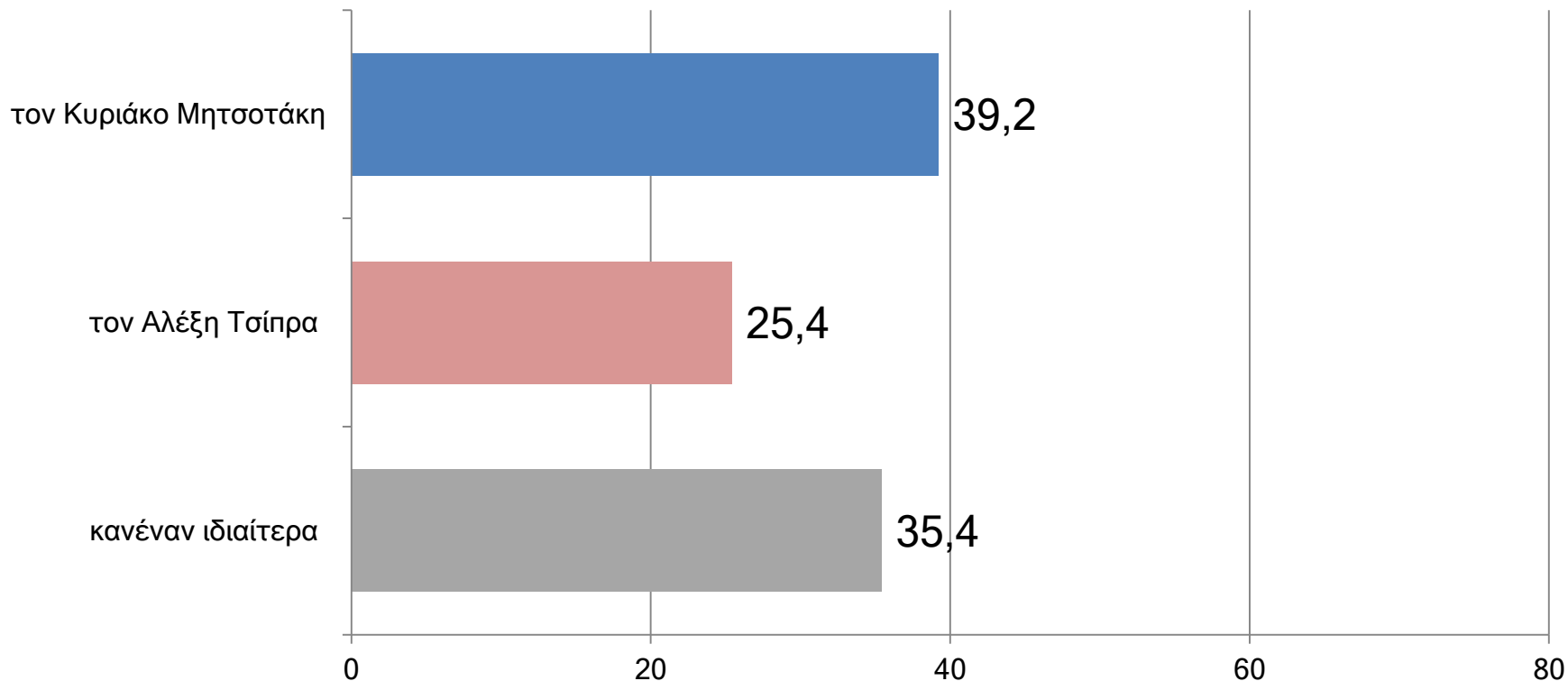
	ΨΗΦΟΣ ΣΕΠΤ 2015		
	ΣΥΡΙΖΑ	ΝΔ	ΑΛΛΟ ΚΟΜΜΑ
Ωφελεί	11,6	11,9	5,7
Βλάπτει	52,7	68,3	62,3
Δεν επηρεάζει ιδιαίτερα	31,4	15,6	27
ΔΓ/ΔΑ	4,3	4,1	5

Σε περίπτωση που ο Πάνος Καμένος και οι ANEΛ αποχωρήσουν από την κυβέρνηση, τι θα θέλατε να γίνει;



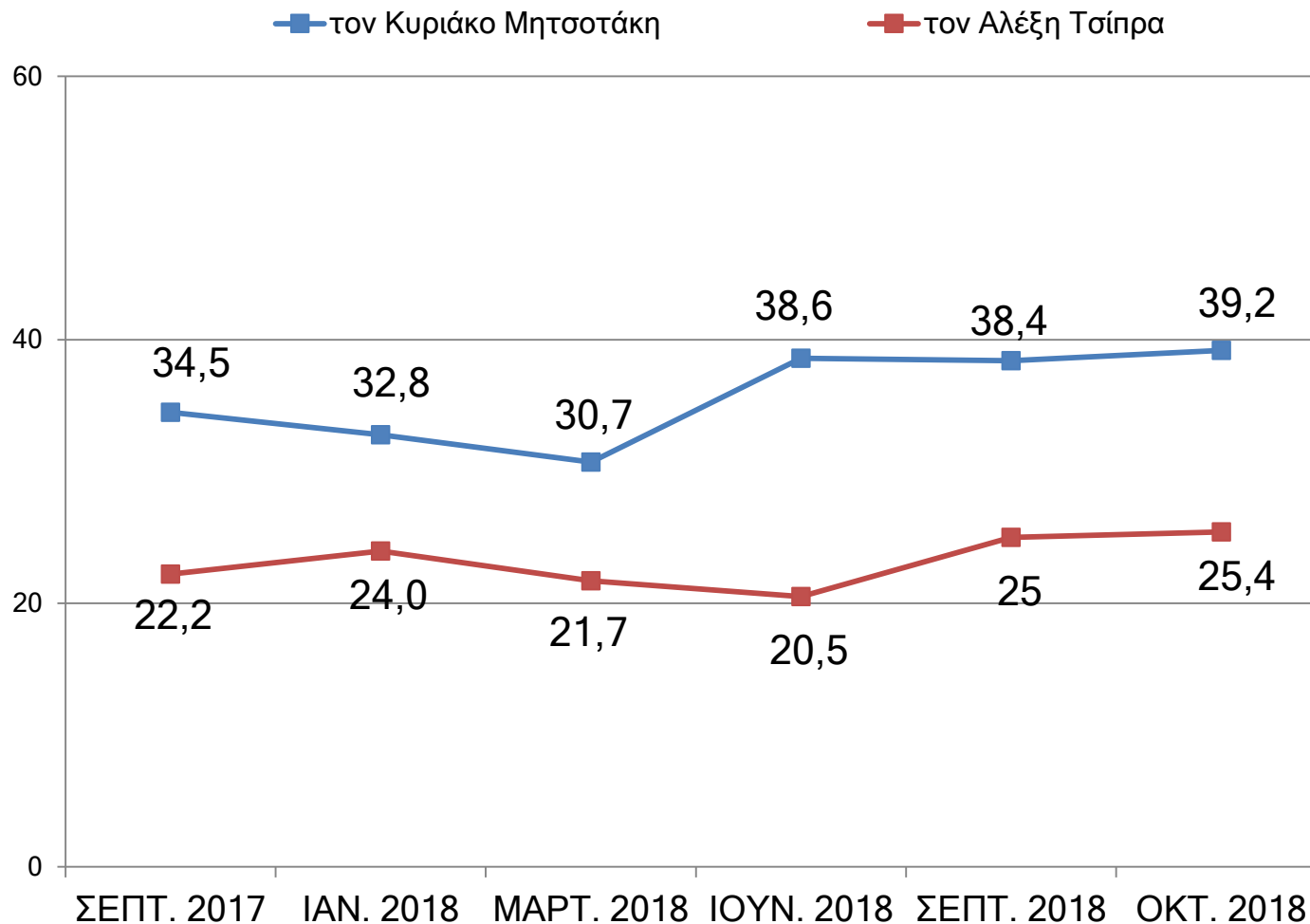
	ΨΗΦΟΣ ΣΕΠΤ 2015		
	ΣΥΡΙΖΑ	ΝΔ	ΑΛΛΟ ΚΟΜΜΑ
Να συνεχίσουν οι ANEΛ να στηρίζουν την κυβέρνηση ΣΥΡΙΖΑ ως κυβέρνηση μειοψηφίας	12,7	1,6	4,1
Να σχηματιστεί κυβερνητική πλειοψηφία ΣΥΡΙΖΑ με ανεξάρτητους βουλευτές ή βουλευτές άλλων κομμάτων	31,4	6,1	12
Να προκηρυχθούν άμεσα εκλογές	50,1	87,7	81,1
ΔΓ/ΔΑ	5,8	4,5	2,7

Μεταξύ του Αλέξη Τσίπρα και του Κυριάκου Μητσοτάκη
ποιον θεωρείτε καταλληλότερο για πρωθυπουργό;

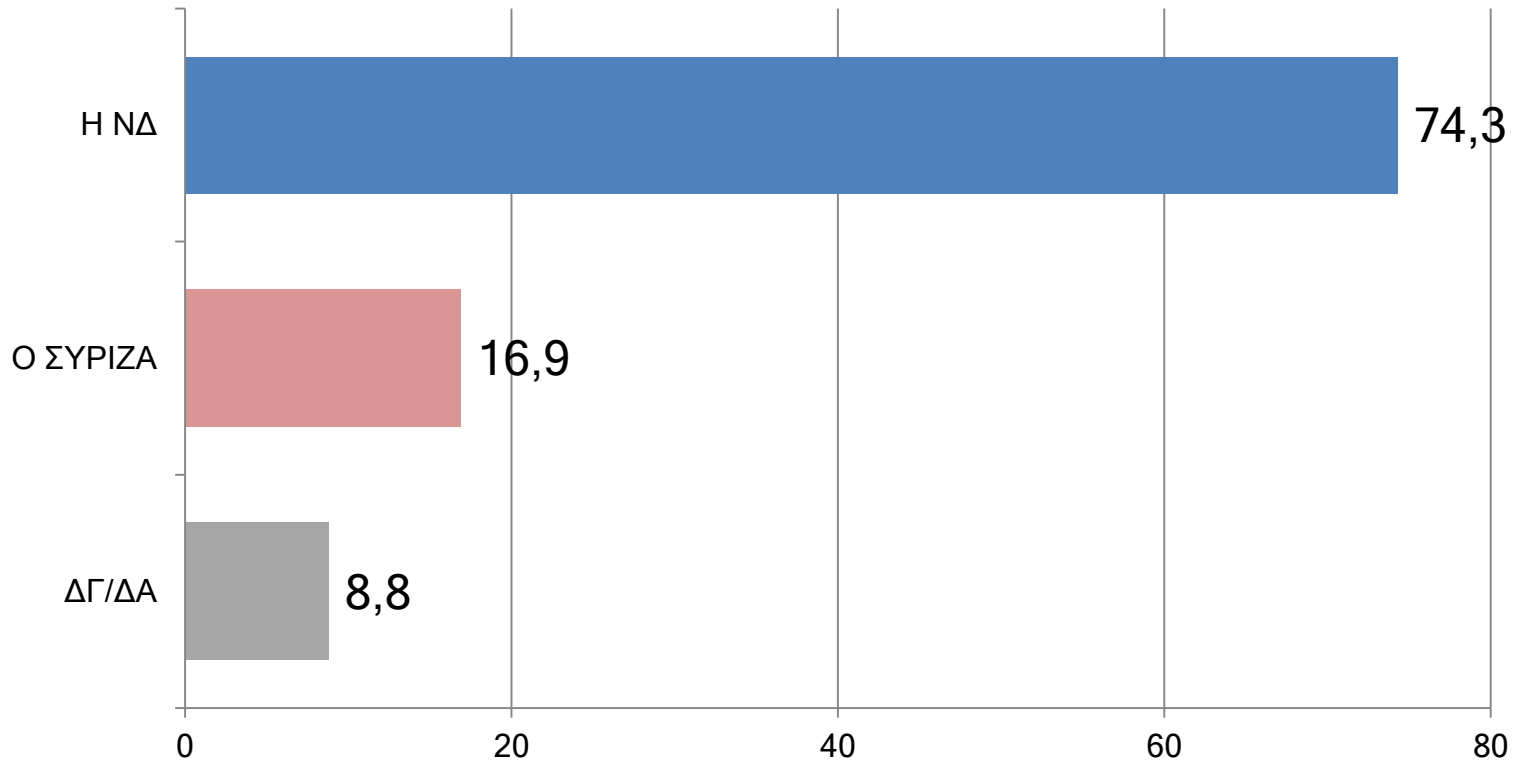


	ΨΗΦΟΣ ΣΕΠΤ 2015		
	ΣΥΡΙΖΑ	ΝΔ	ΑΛΛΟ ΚΟΜΜΑ
τον Αλέξη Τσίπρα	52,9	4,5	20,5
τον Κυριάκο Μητσοτάκη	17,7	84,4	33,2
κανέναν ιδιαίτερα	29,4	11	46,4

Μεταξύ του Αλέξη Τσίπρα και του Κυριάκου Μητσοτάκη
ποιον θεωρείτε καταλληλότερο για πρωθυπουργό;
-ΣΥΓΚΡΙΤΙΚΟ ΓΡΑΦΗΜΑ-

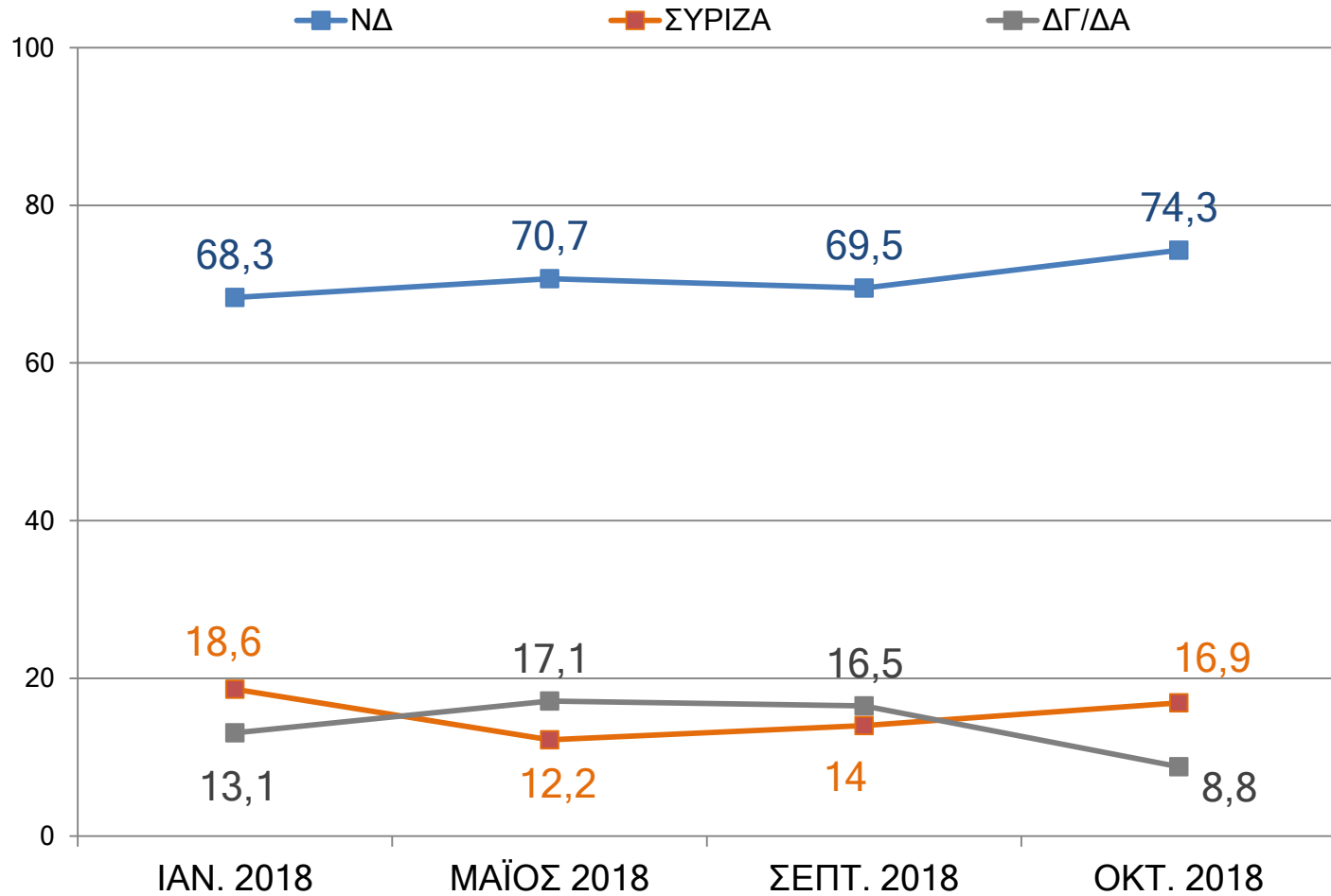


Ποιο κόμμα πιστεύετε ότι θα κέρδιζε αν είχαμε σήμερα εκλογές;



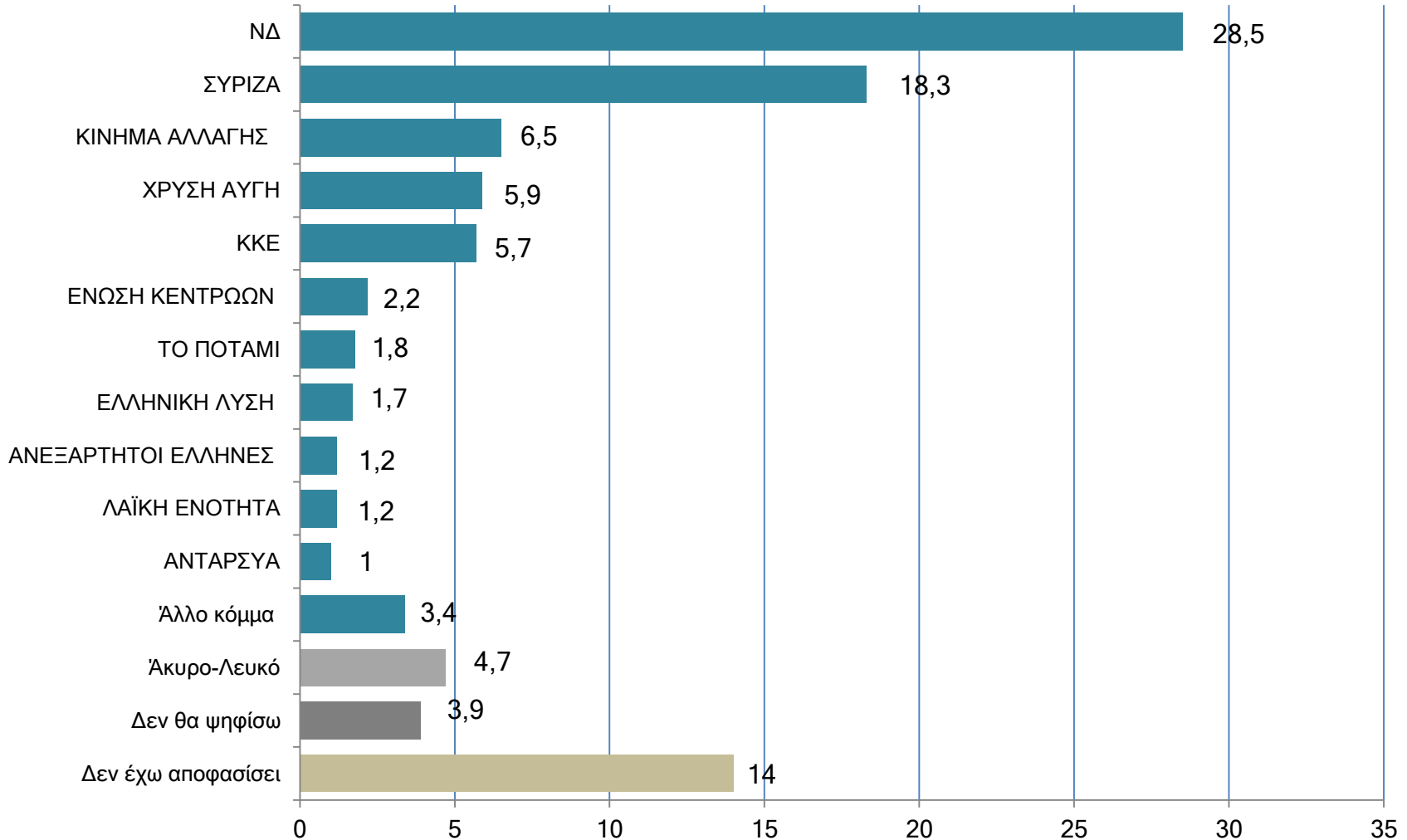
	ΨΗΦΟΣ ΣΕΠΤ 2015		
	ΣΥΡΙΖΑ	ΝΔ	ΑΛΛΟ ΚΟΜΜΑ
Η ΝΔ	64,1	84,8	77,7
Ο ΣΥΡΙΖΑ	26,1	9,8	14,5
ΔΓ/ΔΑ	9,9	5,3	7,7

Ποιο κόμμα πιστεύετε ότι θα κέρδιζε αν είχαμε σήμερα εκλογές;
-ΣΥΓΚΡΙΤΙΚΟ ΓΡΑΦΗΜΑ-



ΠΡΟΘΕΣΗ ΨΗΦΟΥ

Ερ: Εάν είχαμε την Κυριακή βουλευτικές εκλογές, ποιο κόμμα είναι πιο πιθανό να ψηφίζατε;



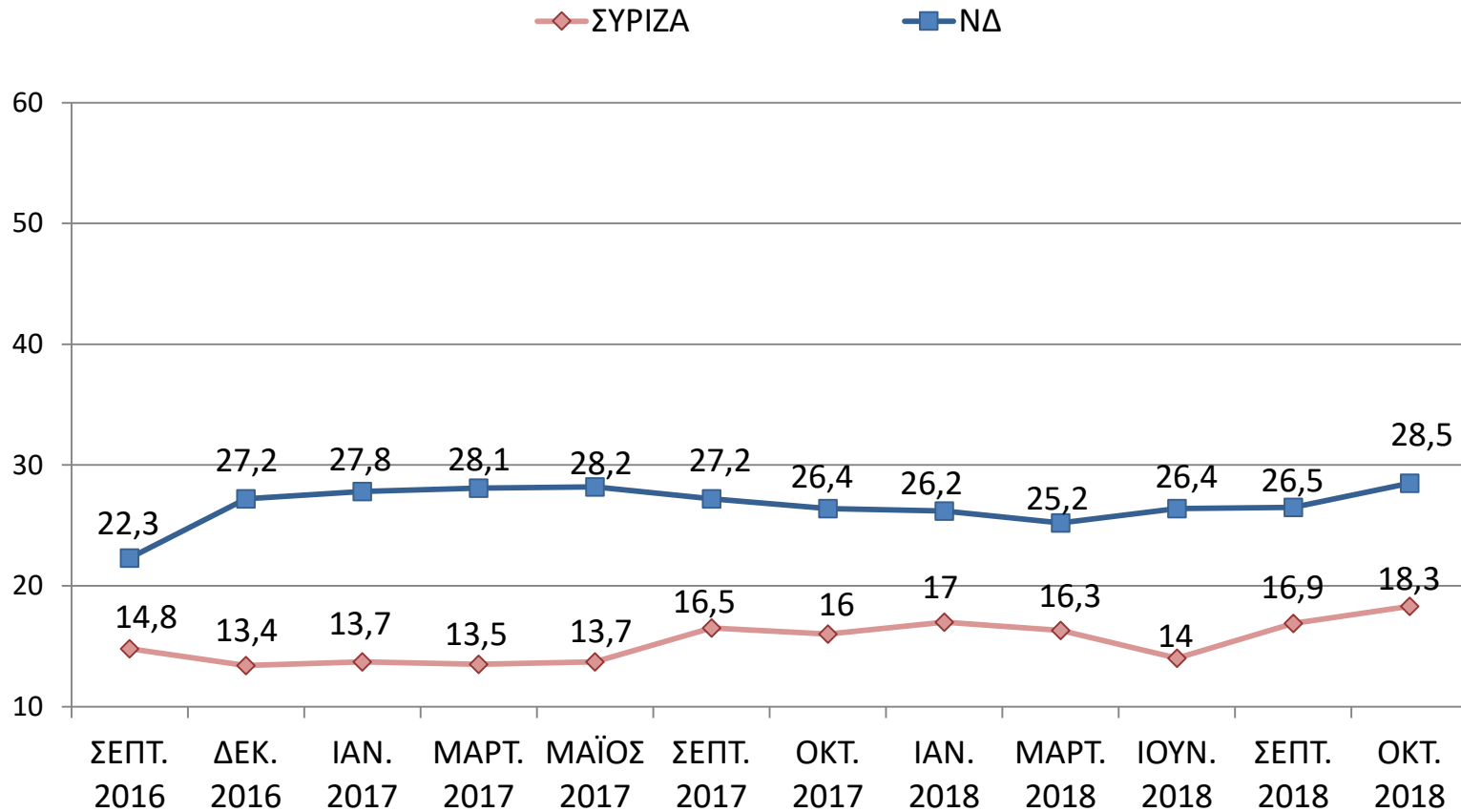
*Η πρόθεση ψήφου δεν αποτελεί πρόβλεψη εκλογικού αποτελέσματος, αλλά καταγραφή των τάσεων της συγκεκριμένης χρονικής περιόδου.

ΠΡΟΘΕΣΗ ΨΗΦΟΥ ΣΥΓΚΡΙΤΙΚΟ ΓΡΑΦΗΜΑ

	ΟΚΤ. 2018	ΣΕΠΤ. 2018	ΙΟΥΝ. 2018	ΜΑΡΤ. 2018	ΙΑΝ. 2018
ΝΔ	28,5	26,5	26,4	25,2	26,2
ΣΥΡΙΖΑ	18,3	16,9	14	16,3	17
ΚΙΝΗΜΑ ΑΛΛΑΓΗΣ	6,5	5,7	6,5	7	8,2
Χ.Α	5,9	6,1	6,3	6,4	6
ΚΚΕ	5,7	5,3	5,5	5,6	5,8
ΕΝΩΣΗ ΚΕΝΤΡΩΩΝ	2,2	2,2	2,4	2,3	2,5
ΤΟ ΠΟΤΑΜΙ	1,8	1,3	-	-	-
ΕΛΛΗΝΙΚΗ ΛΥΣΗ	1,7	1,8	1,5	1	-
ΛΑ.Ε.	1,2	1,2	1,4	1,5	1,6
ΑΝ. ΕΛ.	1,2	1	1,5	1,5	2,2
ΑΝΤΑΡΣΥΑ	1	1,1	1	1	-
Άλλο κόμμα	3,4	3,6	3,4	1,7	3,9
Άκυρο-Λευκό	4,7	6,9	7,3	6,7	4,7
Δεν θα ψηφίσω	3,9	4,4	6,5	6	5
Δεν έχω αποφασίσει	14	16	16,3	15,7	15,8

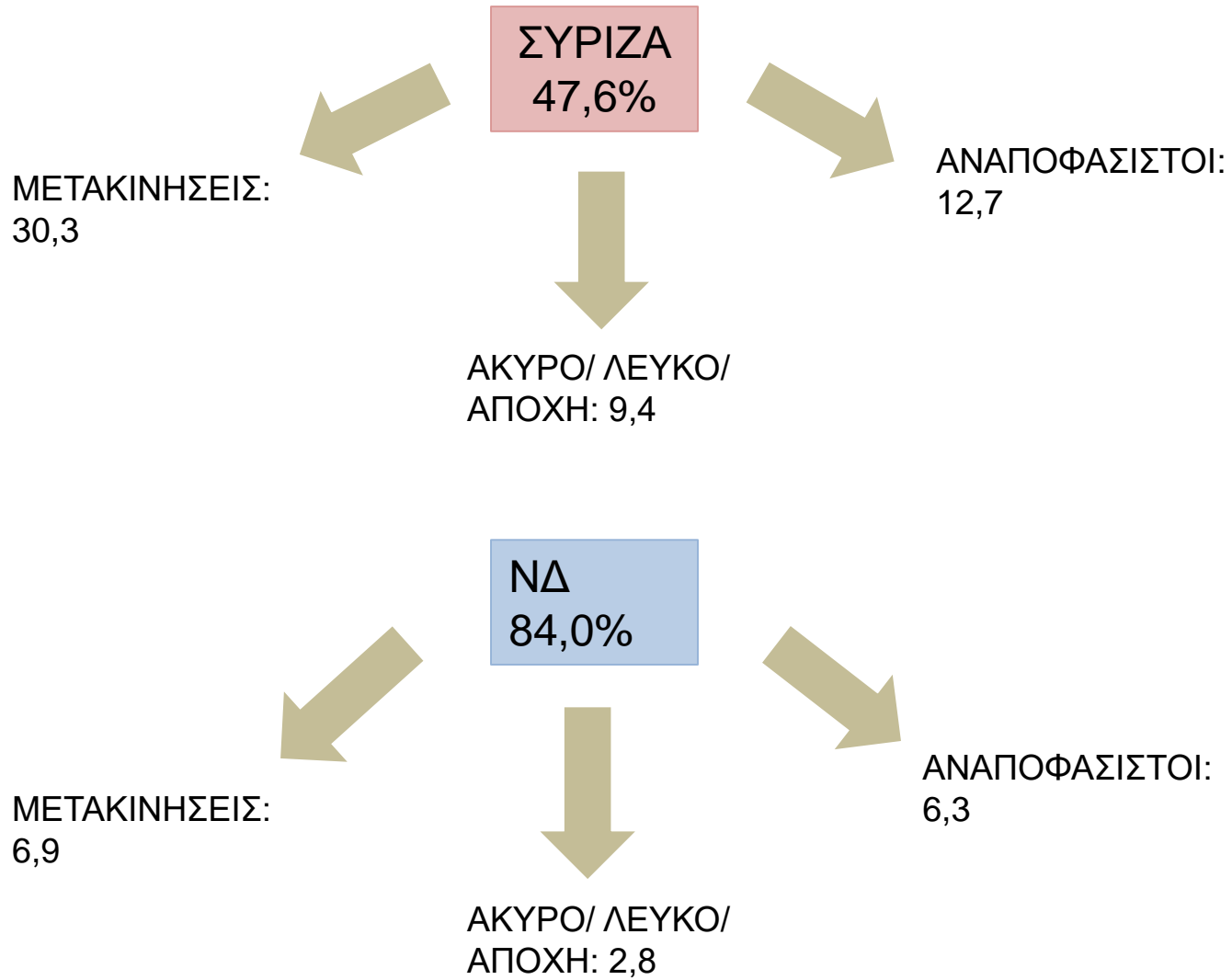
*Η πρόθεση ψήφου δεν αποτελεί πρόβλεψη εκλογικού αποτελέσματος, αλλά καταγραφή των τάσεων της συγκεκριμένης χρονικής περιόδου.

ΠΡΟΘΕΣΗ ΨΗΦΟΥ
ΣΥΓΚΡΙΤΙΚΟ ΓΡΑΦΗΜΑ

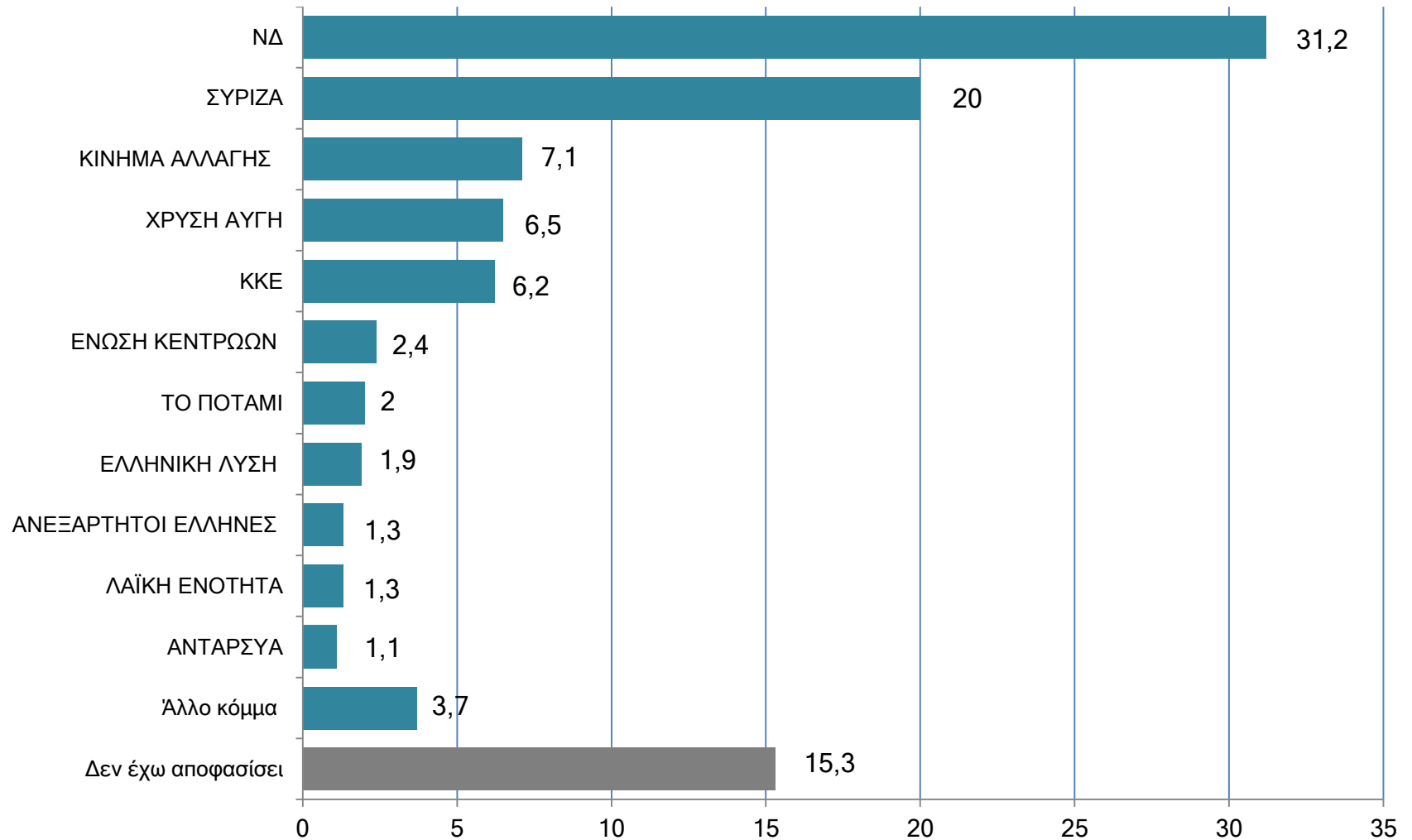


*Η πρόθεση ψήφου δεν αποτελεί πρόβλεψη εκλογικού αποτελέσματος, αλλά καταγραφή των τάσεων της συγκεκριμένης χρονικής περιόδου.

ΣΥΣΠΕΙΡΩΣΕΙΣ-ΜΕΤΑΚΙΝΗΣΕΙΣ



ΠΡΟΘΕΣΗ ΨΗΦΟΥ ΕΠΙ ΤΩΝ ΕΓΚΥΡΩΝ
Χωρίς άκυρο/ λευκό/ αποχή- Περιλαμβάνονται οι αναποφάσιστοι



*Η πρόθεση ψήφου δεν αποτελεί πρόβλεψη εκλογικού αποτελέσματος, αλλά καταγραφή των τάσεων της συγκεκριμένης χρονικής περιόδου.

ΤΑ ΟΡΙΑ ΣΤΑ ΠΟΣΟΣΤΑ ΤΩΝ ΚΟΜΜΑΤΩΝ (επί των εγκύρων- περιλαμβάνονται αναποφάσιστοι)

	ΑΠΟ	ΚΕΝΤΡΙΚΗ ΤΙΜΗ	ΕΩΣ
ΝΔ	28,3	31,2	34,1
ΣΥΡΙΖΑ	17,5	20	22,5
ΚΙΝΗΜΑ ΑΛΛΑΓΗΣ	5,5	7,1	8,7
ΧΡΥΣΗ ΑΥΓΗ	5	6,5	8
ΚΚΕ	4,7	6,2	7,7
ΕΝΩΣΗ ΚΕΝΤΡΩΩΝ	1,4	2,4	3,4
ΤΟ ΠΟΤΑΜΙ	1,1	2	2,9
ΕΛΛΗΝΙΚΗ ΛΥΣΗ	1	1,9	2,8
ΑΝΕΞΑΡΤΗΤΟΙ ΕΛΛΗΝΕΣ	0,6	1,3	2
ΛΑΪΚΗ ΕΝΟΤΗΤΑ	0,6	1,3	2
ΑΝΤΑΡΣΥΑ	0,4	1,1	1,8
ΑΛΛΟ ΚΟΜΜΑ	2,5	3,7	4,9
ΑΝΑΠΟΦΑΣΙΣΤΟΙ	13,1	15,3	17,5

*Η πρόθεση ψήφου δεν αποτελεί πρόβλεψη εκλογικού αποτελέσματος, αλλά καταγραφή των τάσεων της συγκεκριμένης χρονικής περιόδου.