

ΠΑΝΕΛΛΑΔΙΚΗ ΠΟΛΙΤΙΚΗ ΕΡΕΥΝΑ



17 Ιανουαρίου 2019

marc

ΤΑΥΤΟΤΗΤΑ ΤΗΣ ΕΡΕΥΝΑΣ



Η έρευνα πραγματοποιήθηκε από την MARC A.E. -- Αριθμός Μητρώου Ε.Σ.Ρ.: 1 (ΕΝΑ).

ΕΝΤΟΛΕΑΣ

ΠΡΩΤΟ ΘΕΜΑ

ΕΞΕΤΑΖΟΜΕΝΟΣ ΠΛΗΘΥΣΜΟΣ

Άνδρες και γυναίκες με δικαίωμα ψήφου.

ΜΕΓΕΘΟΣ ΔΕΙΓΜΑΤΟΣ

1.003 νοικοκυριά

ΧΡΟΝΙΚΟ ΔΙΑΣΤΗΜΑ

14-17 Ιανουαρίου 2019

ΠΕΡΙΟΧΗ ΔΙΕΞΑΓΩΓΗΣ

Πανελλαδική κάλυψη

ΜΕΘΟΔΟΣ ΔΕΙΓΜΑΤΟΛΗΨΙΑΣ

Πολυσταδιακή τυχαία δειγματοληψία με χρήση quota βάσει φύλου, ηλικίας και γεωγραφικής κατανομής.

ΜΕΘΟΔΟΣ ΣΥΛΛΟΓΗΣ ΣΤΟΙΧΕΙΩΝ

Τηλεφωνικές συνεντεύξεις βάσει ηλεκτρονικού ερωτηματολογίου (CATI).

ΕΡΓΑΣΤΗΚΑΝ

29 ερευνητές & 3 επόπτες

ΕΛΕΓΧΟΣ

Συνακρόαση 21,34%

ΜΕΓΙΣΤΟ ΣΤΑΤΙΣΤΙΚΟ ΣΦΑΛΜΑ

±3%

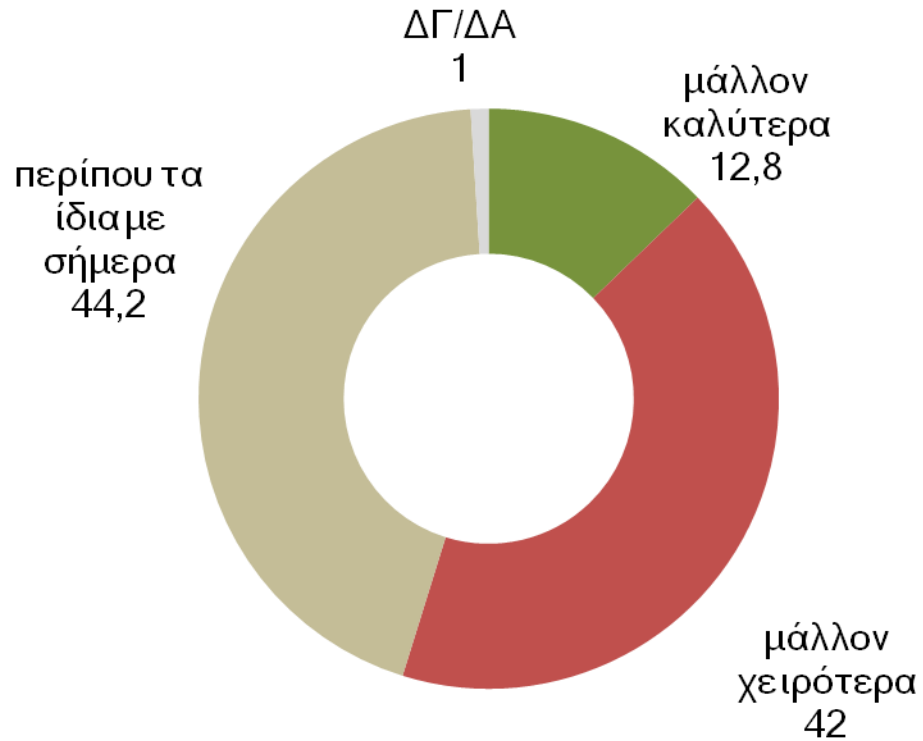
Η MARC A.E.

Είναι μέλος του ΣΕΔΕΑ & της ESOMAR και τηρεί τον κανονισμό του Π.Ε.Σ.Σ. και τους διεθνείς κώδικες δεοντολογίας για την διεξαγωγή και δημοσιοποίηση ερευνών κοινής γνώμης.



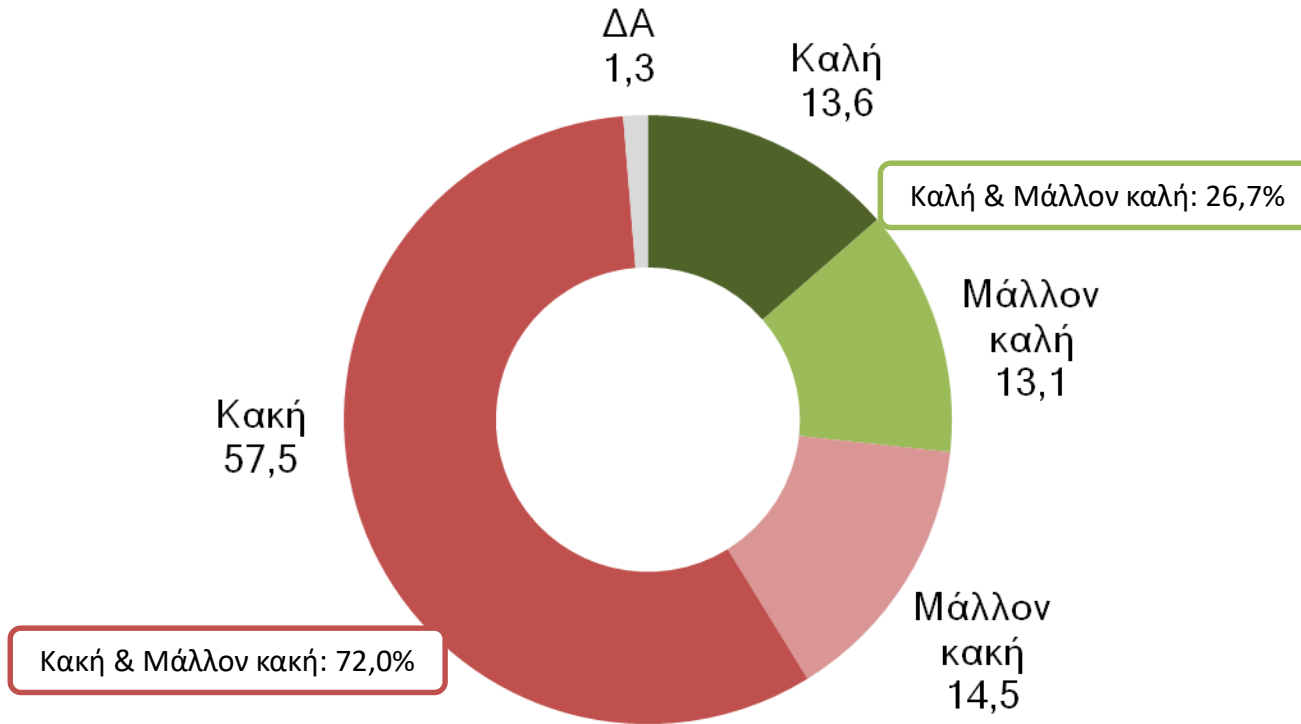
ΑΠΟΤΕΛΕΣΜΑΤΑ

Το 2019 πώς εκτιμάτε ότι θα εξελιχθεί η οικονομική κατάσταση του νοικοκυριού σας;



	ΨΗΦΟΣ ΣΕΠΤ 2015		
	ΣΥΡΙΖΑ	ΝΔ	ΑΛΛΟ ΚΟΜΜΑ
μάλλον καλύτερα	24,3	6,1	10,1
μάλλον χειρότερα	29,5	54,9	43,9
περίπου τα ίδια με σήμερα	45,9	37,9	44,7
ΔΓ ΔΑ	0,3	1,1	1,3

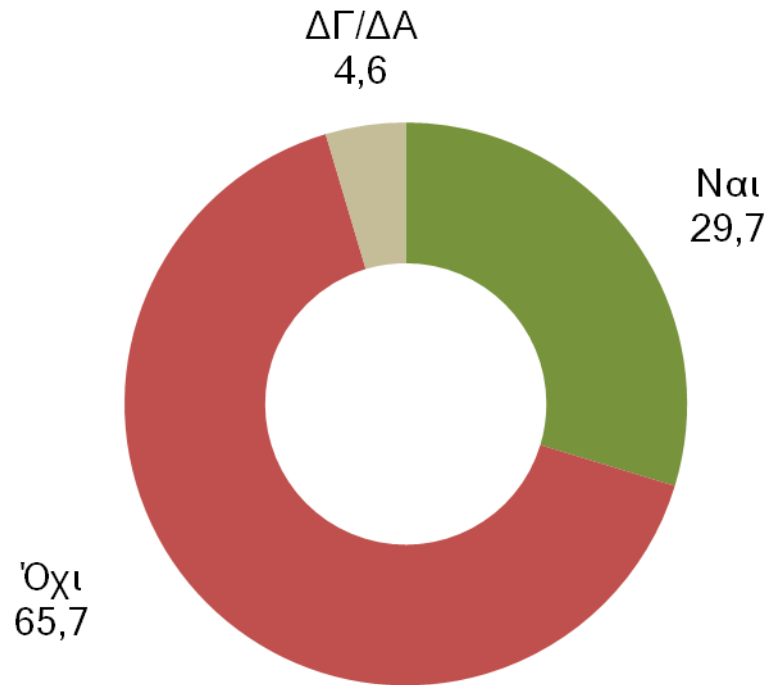
Ολοκληρώθηκαν τέσσερα χρόνια διακυβέρνησης ΣΥΡΙΖΑ-ΑΝΕΛ. Η περίοδος αυτή ήταν μια καλή ή μια κακή περίοδος διακυβέρνησης για την χώρα και τους πολίτες της.



ΨΗΦΟΣ ΣΕΠΤ 2015

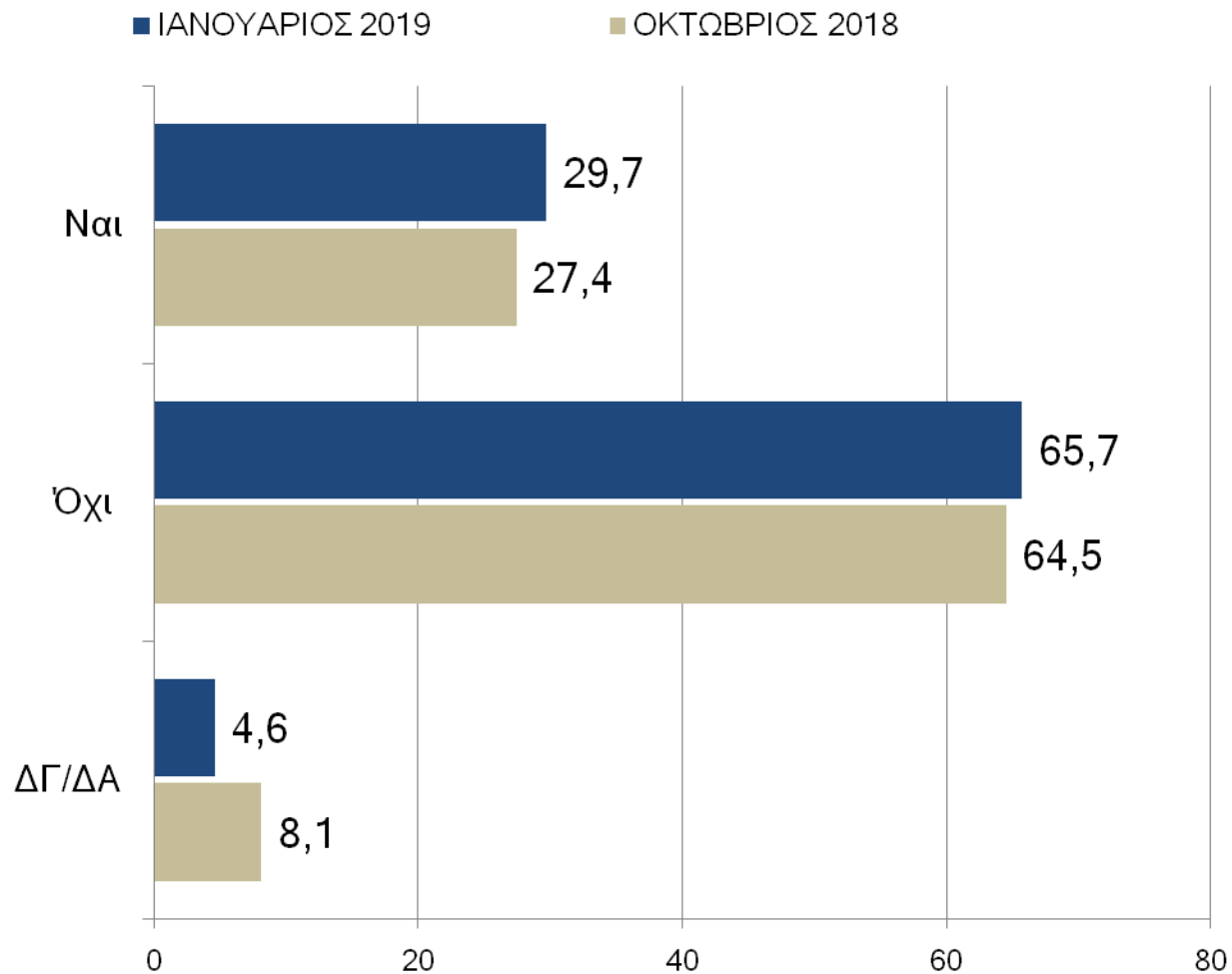
	ΣΥΡΙΖΑ	ΝΔ	ΑΛΛΟ ΚΟΜΜΑ
Καλή & Μάλλον καλή	51,2	7,2	18,7
Κακή & Μάλλον κακή	47,7	92,8	80,7
ΔΑ	1,1	0	0,6

Πιστεύετε πως η ελληνική βουλή θα πρέπει να επικυρώσει την συμφωνία των Πρεσπών ή όχι;



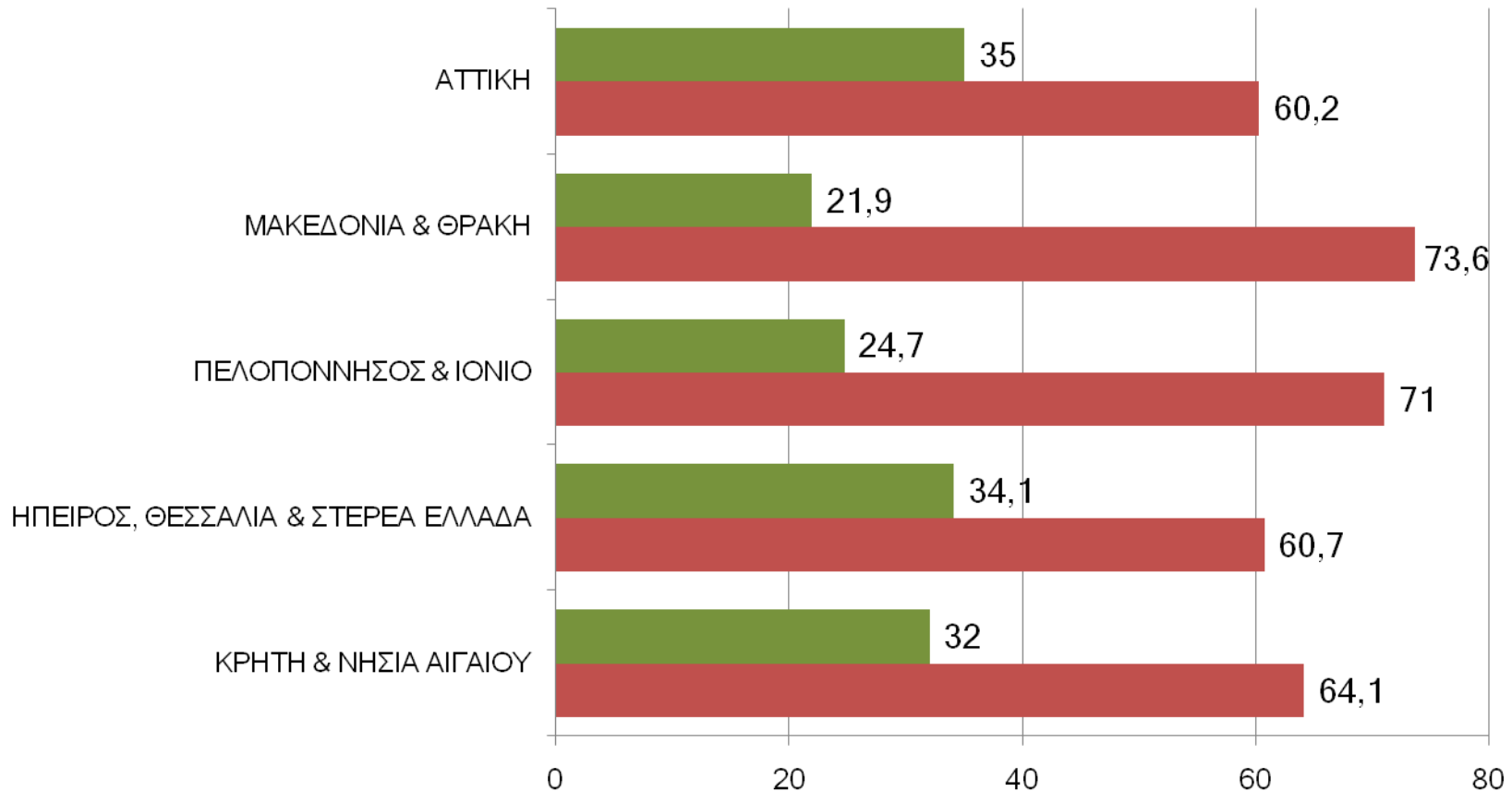
ΨΗΦΟΣ ΣΕΠΤ 2015			
	ΣΥΡΙΖΑ	ΝΔ	ΑΛΛΟ ΚΟΜΜΑ
Ναι	49,1	11,9	24,3
Όχι	45	85,6	72
ΔΓ/ΔΑ	5,9	2,5	3,7

Πιστεύετε πως η ελληνική βουλή θα πρέπει να επικυρώσει
την συμφωνία των Πρεσπών ή όχι;
-ΣΥΓΚΡΙΤΙΚΟ ΓΡΑΦΗΜΑ-



Πιστεύετε πως η ελληνική βουλή θα πρέπει να επικυρώσει την συμφωνία των Πρεσπών ή όχι;
ΑΝΑ ΠΕΡΙΟΧΗ

■ Ναι ■ Όχι

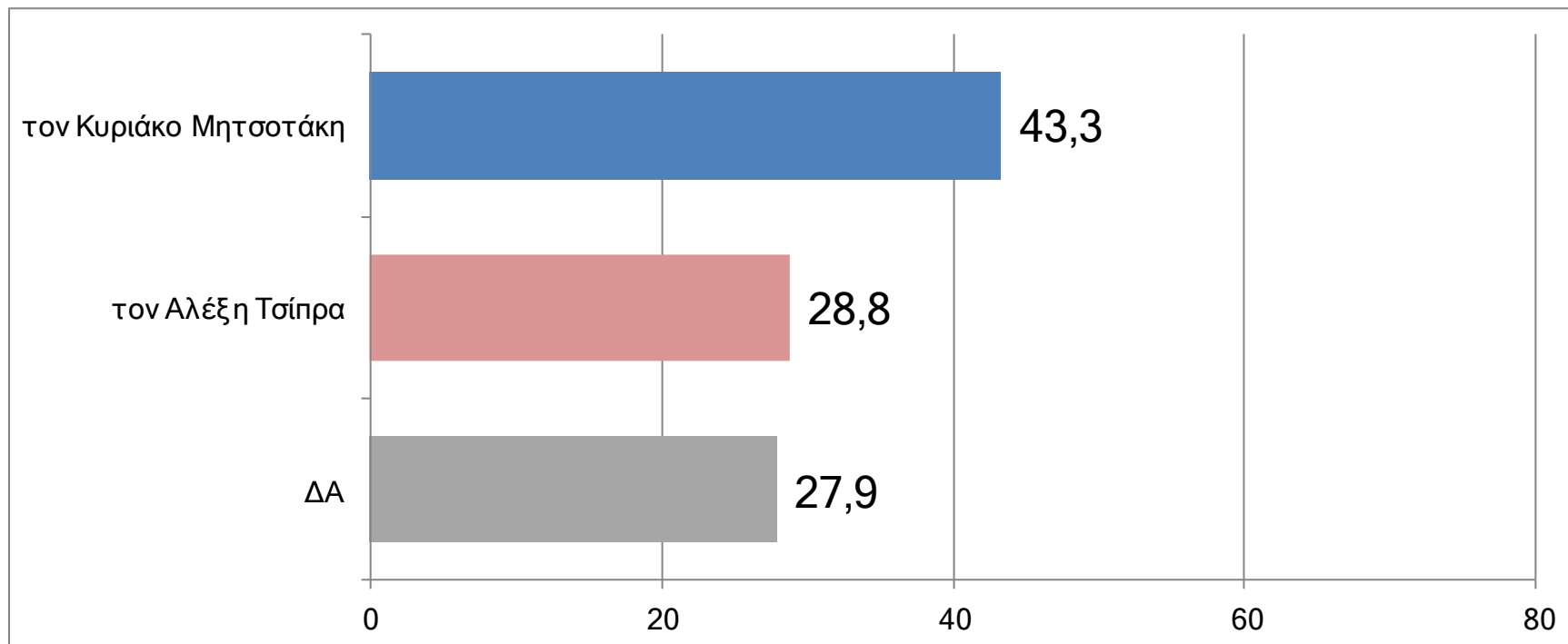


Πότε πιστεύετε ότι θα πρέπει να γίνουν οι βουλευτικές εκλογές.



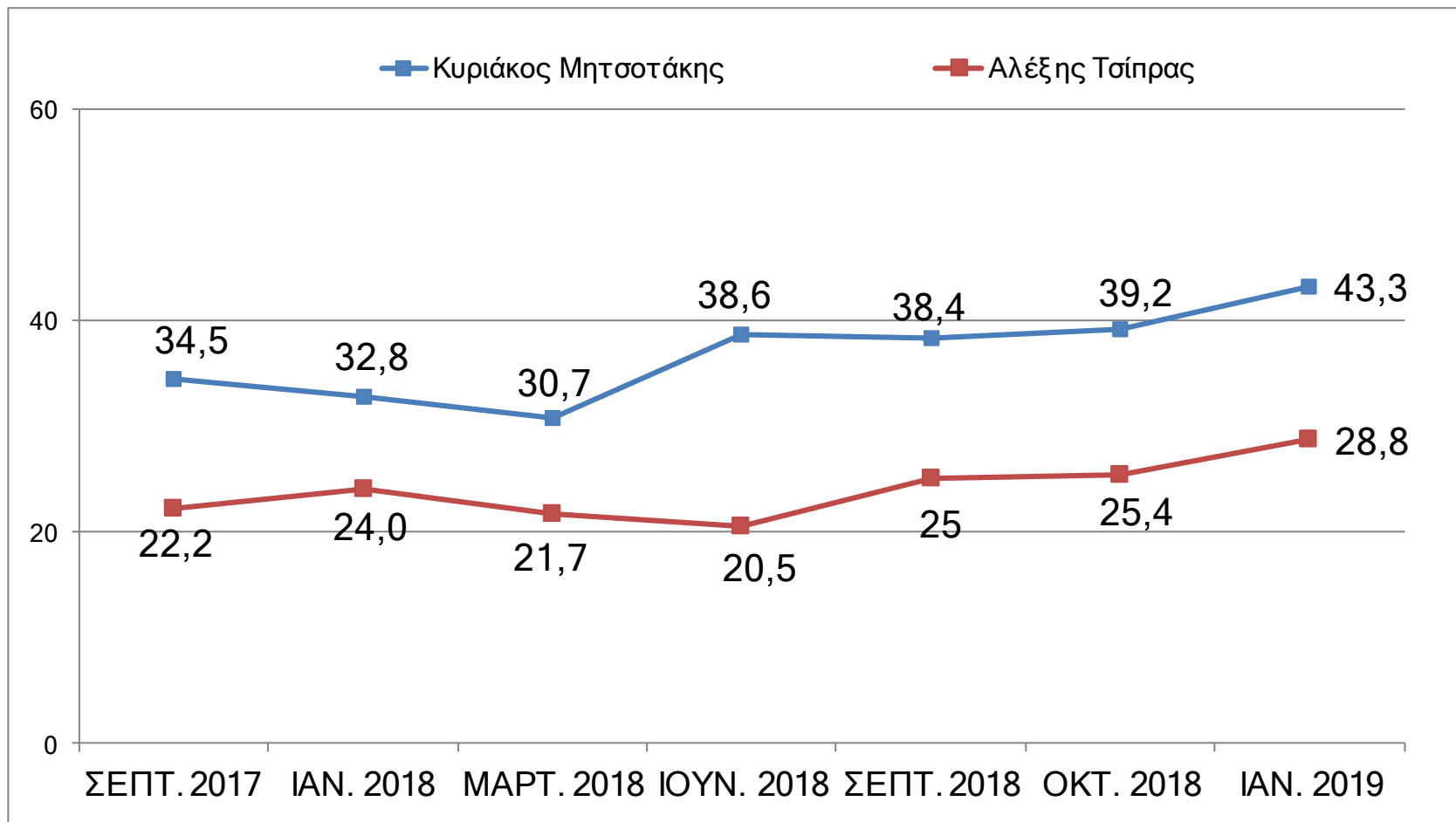
	ΨΗΦΟΣ ΣΕΠΤ 2015		
	ΣΥΡΙΖΑ	ΝΔ	ΑΛΛΟ ΚΟΜΜΑ
Τώρα - όσο πιο γρήγορα γίνεται	23,4	66,1	52,9
Τον Μάιο μαζί με τις Ευρωεκλογές και τις δημοτικές	19,6	24,2	25,4
Το φθινόπωρο, στο τέλος της κυβερνητικής θητείας	55,6	7,9	17,7
ΔΓ/ΔΑ	1,4	1,8	4

Μεταξύ Αλέξη Τσίπρα και Κυριάκου Μητσοτάκη
ποιον θεωρείτε καταλληλότερο πρωθυπουργό;

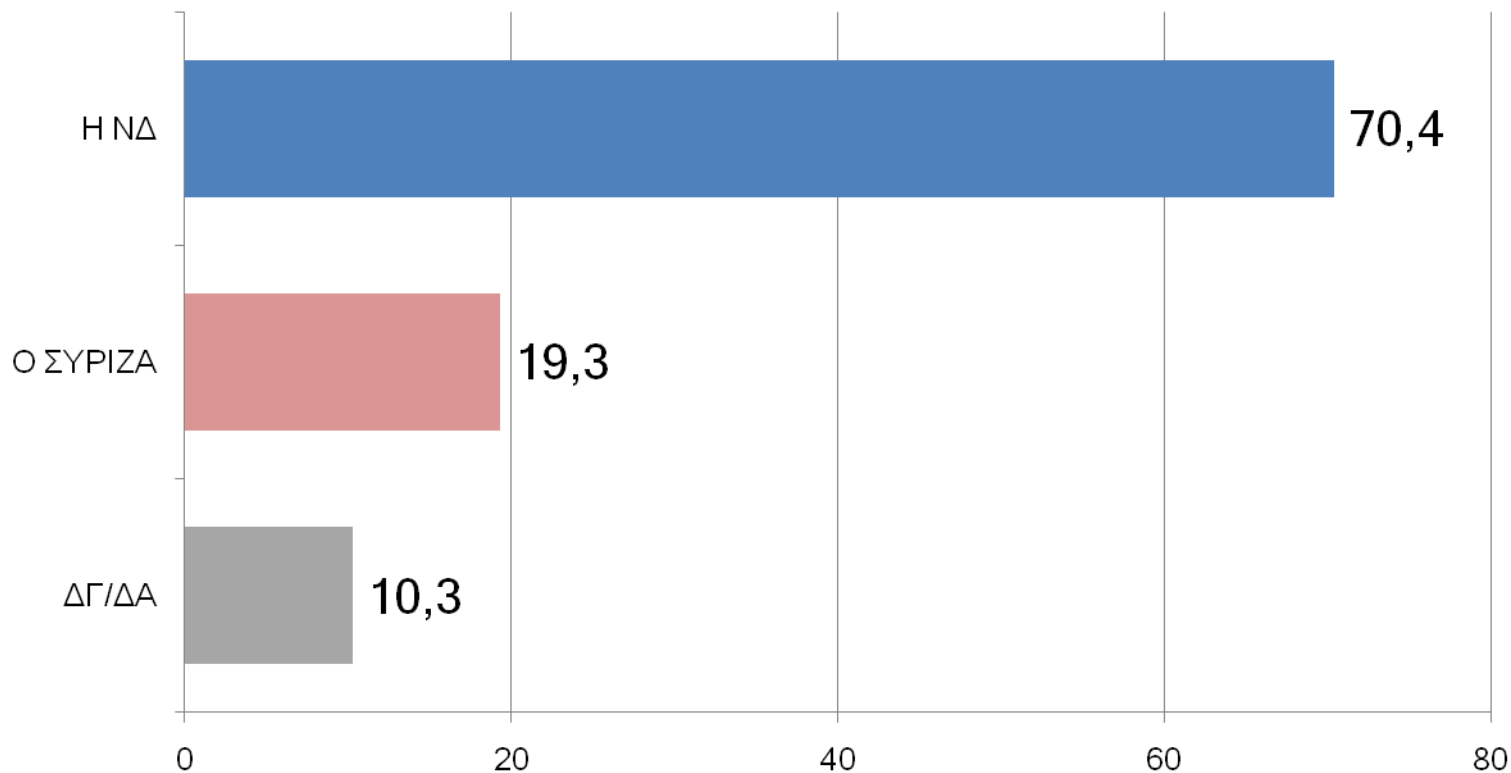


	ΨΗΦΟΣ ΣΕΠΤ 2015		
	ΣΥΡΙΖΑ	ΝΔ	ΑΛΛΟ ΚΟΜΜΑ
τον Αλέξη Τσίπρα	59,4	5,8	20,9
τον Κυριάκο Μητσοτάκη	17,5	83,8	43,9
ΔΑ	23,1	10,4	35,2

ΚΑΤΑΜΗΛΟΤΕΡΟΣ ΠΡΩΘΥΠΟΥΡΓΟΣ
-ΣΥΓΚΡΙΤΙΚΟ ΓΡΑΦΗΜΑ-

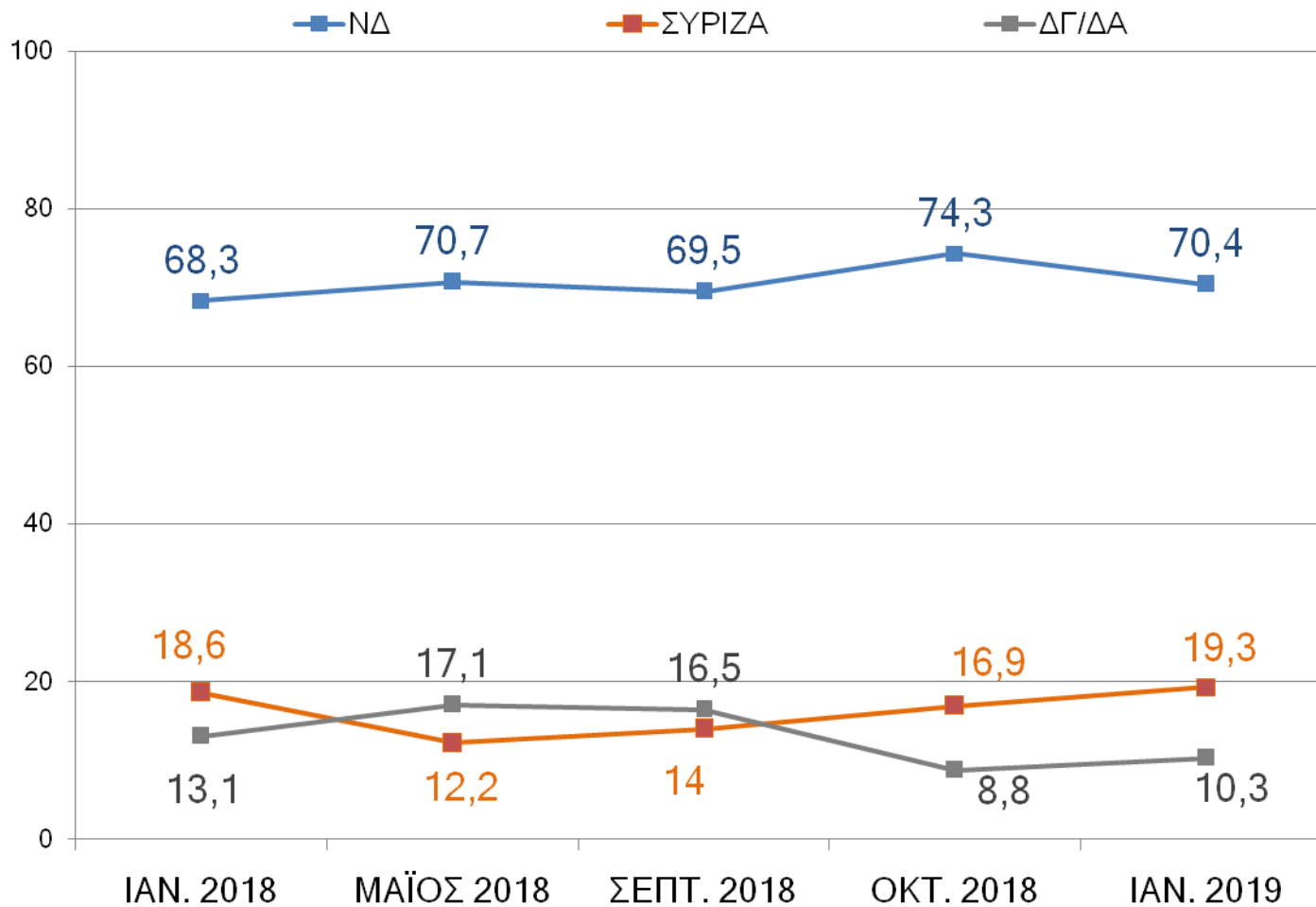


Ποιο κόμμα πιστεύετε ότι θα κέρδιζε αν είχαμε σήμερα εκλογές ;



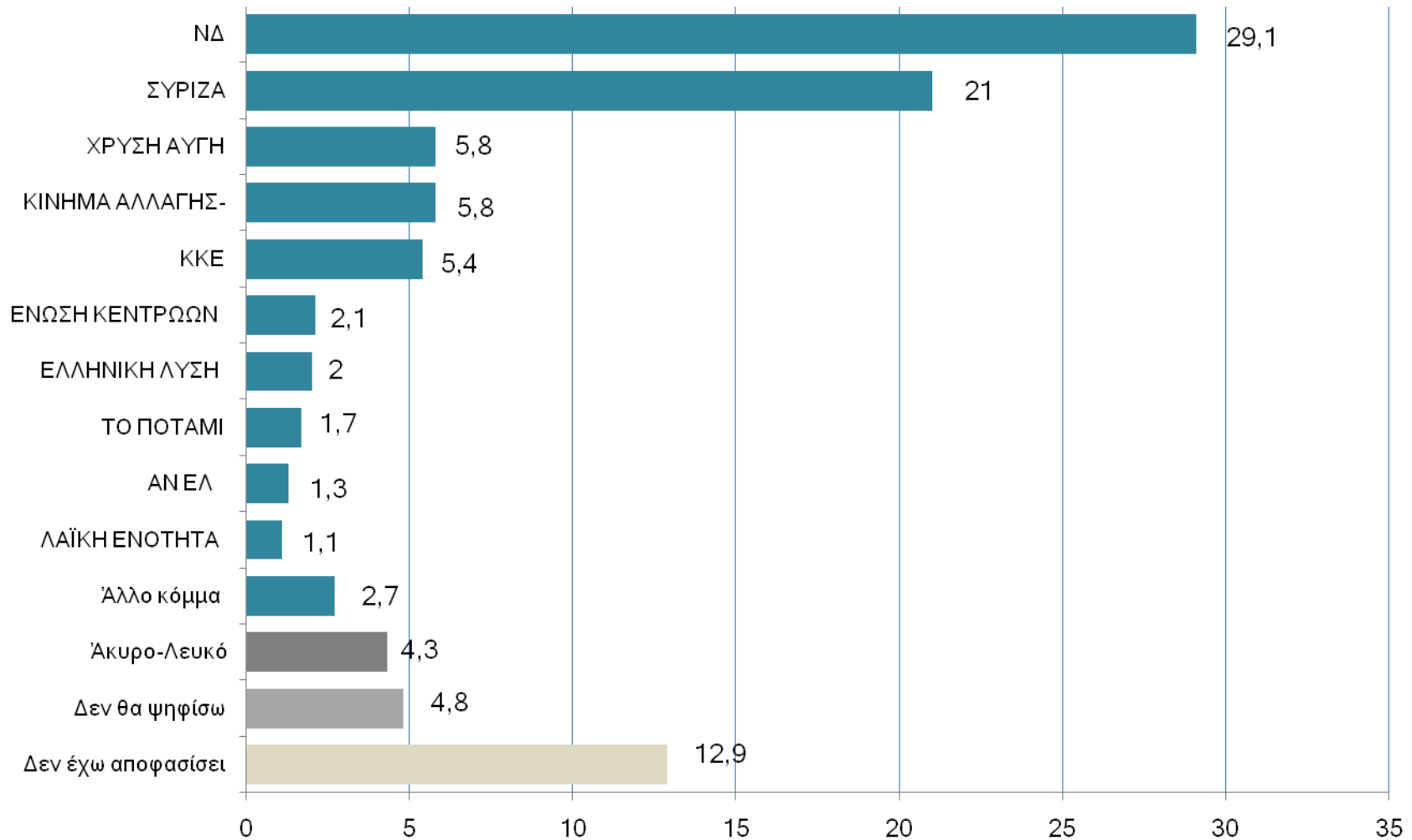
ΨΗΦΟΣ ΣΕΠΤ 2015			
	ΣΥΡΙΖΑ	ΝΔ	ΑΛΛΟ ΚΟΜΜΑ
Ο ΣΥΡΙΖΑ	34,5	7,6	15,1
Η ΝΔ	50,6	86,6	77,5
ΔΑ	14,9	5,8	7,4

ΠΑΡΑΣΤΑΣΗ ΝΙΚΗΣ
-ΣΥΓΚΡΙΤΙΚΟ ΓΡΑΦΗΜΑ-



ΠΡΟΘΕΣΗ ΨΗΦΟΥ

Ερ: Εάν είχαμε την Κυριακή βουλευτικές εκλογές, ποιο κόμμα είναι πιο πιθανό να ψηφίζατε;



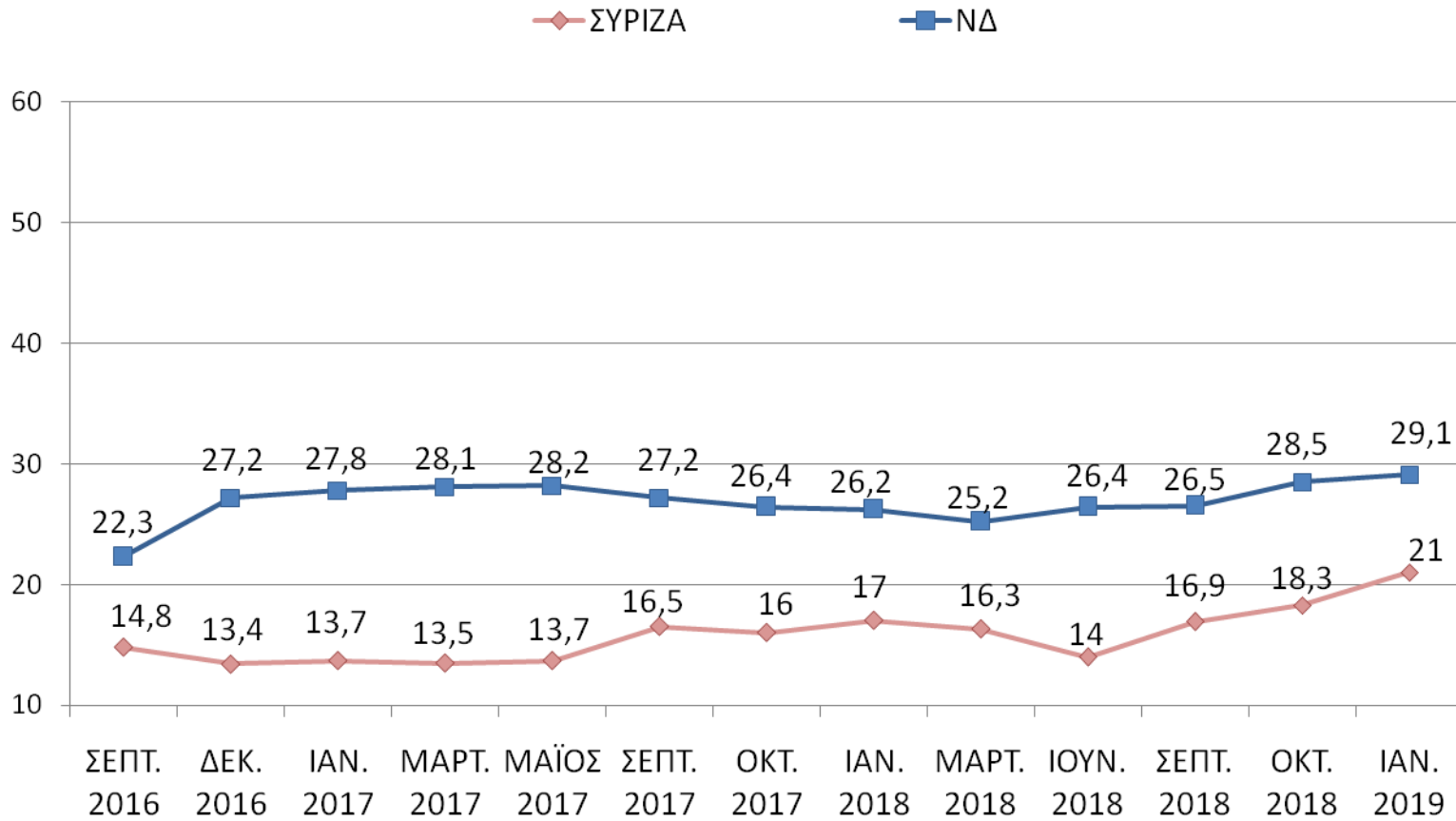
*Η πρόθεση ψήφου δεν αποτελεί πρόβλεψη εκλογικού αποτελέσματος, αλλά καταγραφή των τάσεων της συγκεκριμένης χρονικής περιόδου.

ΠΡΟΘΕΣΗ ΨΗΦΟΥ ΣΥΓΚΡΙΤΙΚΟ ΓΡΑΦΗΜΑ

	ΙΑΝ. 2019	ΟΚΤ. 2018	ΣΕΠΤ. 2018	ΙΟΥΝ. 2018
ΝΔ	29,1	28,5	26,5	26,4
ΣΥΡΙΖΑ	21	18,3	16,9	14
ΚΙΝΗΜΑ ΑΛΛΑΓΗΣ	5,8	6,5	5,7	6,5
Χ.Α	5,8	5,9	6,1	6,3
ΚΚΕ	5,4	5,7	5,3	5,5
ΕΝΩΣΗ ΚΕΝΤΡΩΩΝ	2,1	2,2	2,2	2,4
ΕΛΛΗΝΙΚΗ ΛΥΣΗ	2	1,7	1,8	1,5
ΤΟ ΠΟΤΑΜΙ	1,7	1,8	1,3	-
ΑΝ. ΕΛ.	1,3	1,2	1	1,5
ΛΑ.Ε.	1,1	1,2	1,2	1,4
ΑΝΤΑΡΣΥΑ	-	1	1,1	1
Άλλο κόμμα	2,7	3,4	3,6	3,4
Άκυρο-Λευκό	4,3	4,7	6,9	7,3
Δεν θα ψηφίσω	4,8	3,9	4,4	6,5
Δεν έχω αποφασίσει	12,9	14	16	16,3

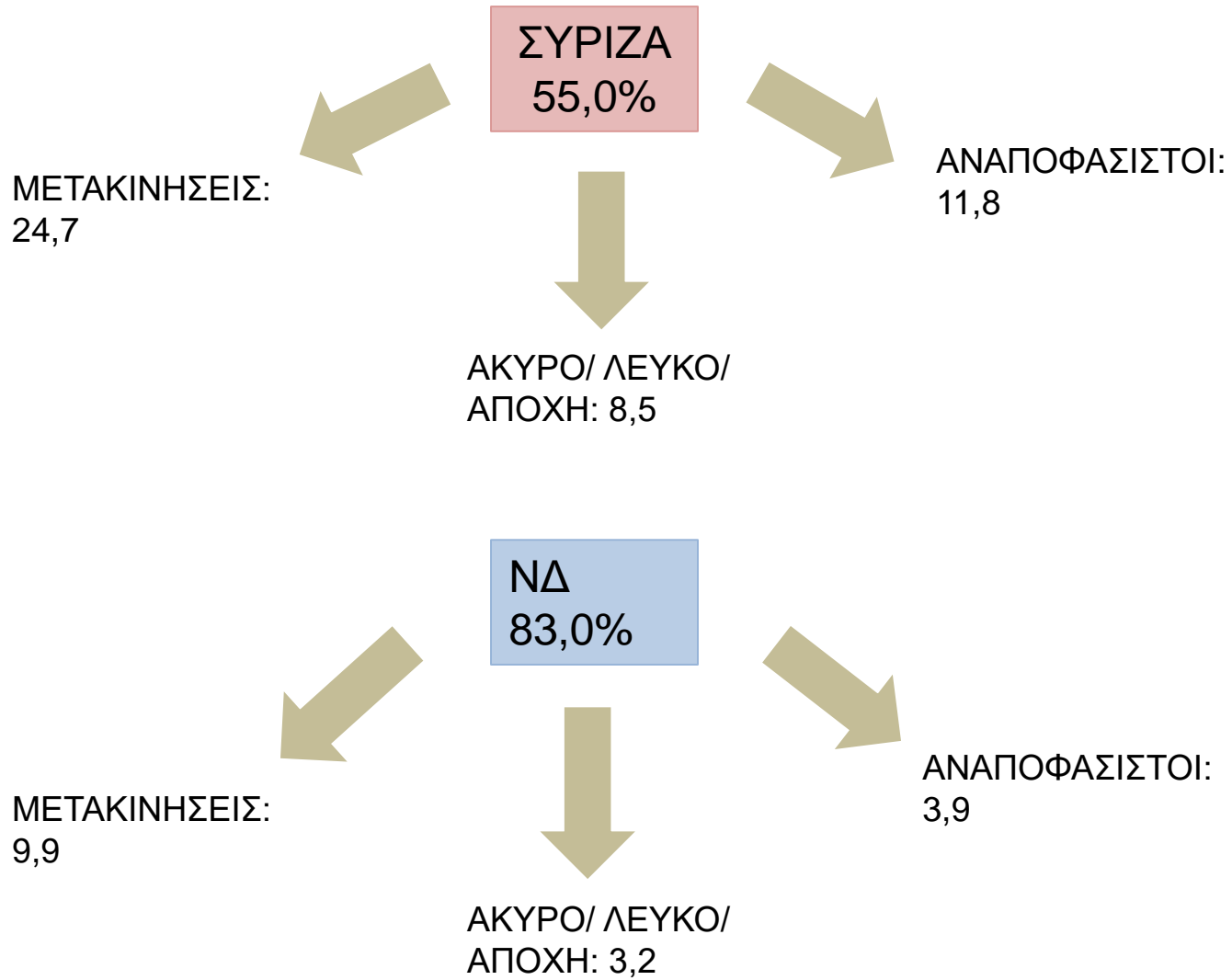
*Η πρόθεση ψήφου δεν αποτελεί πρόβλεψη εκλογικού αποτελέσματος, αλλά καταγραφή των τάσεων της συγκεκριμένης χρονικής περιόδου.

ΠΡΟΘΕΣΗ ΨΗΦΟΥ ΣΥΓΚΡΙΤΙΚΟ ΓΡΑΦΗΜΑ

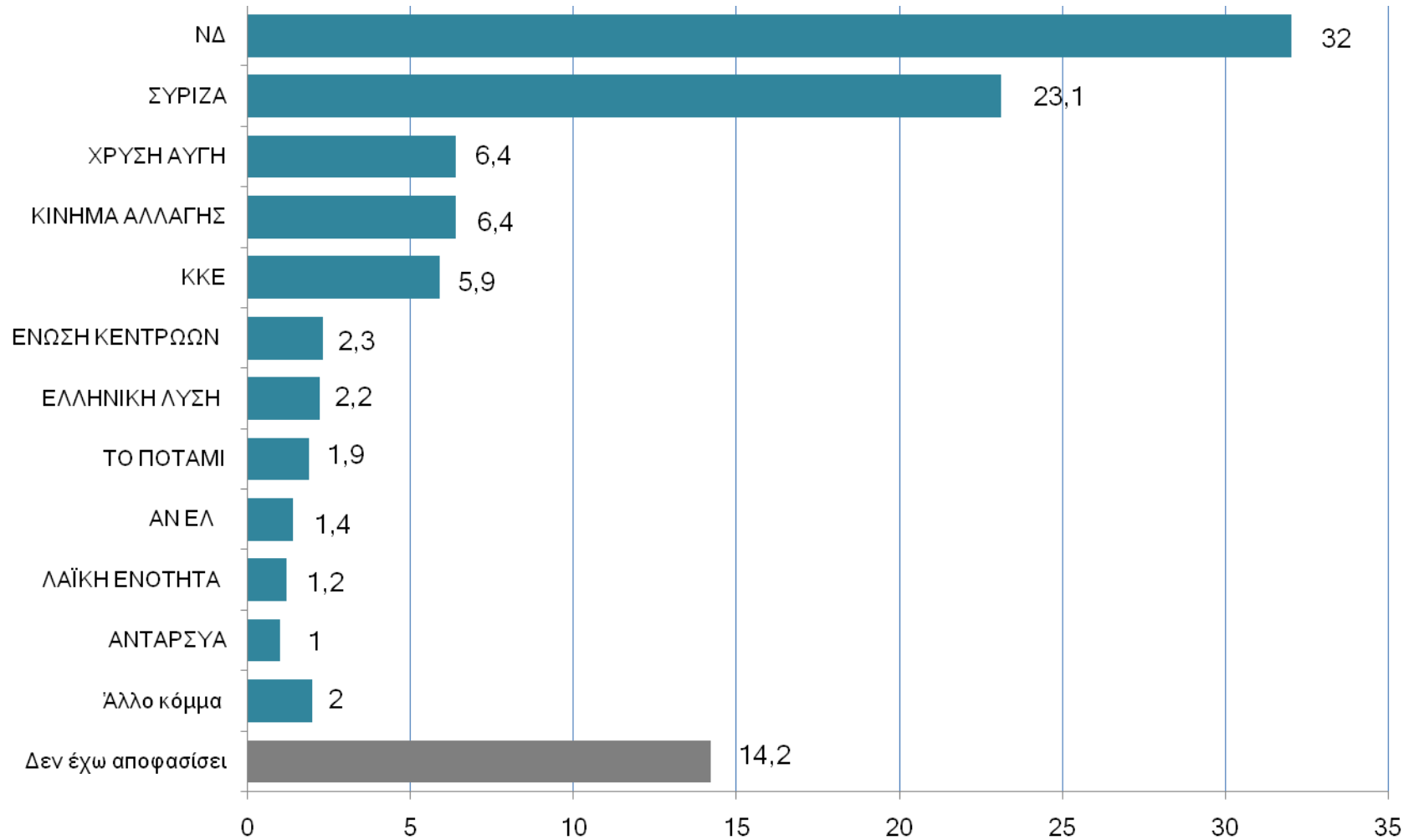


*Η πρόθεση ψήφου δεν αποτελεί πρόβλεψη εκλογικού αποτελέσματος, αλλά καταγραφή των τάσεων της συγκεκριμένης χρονικής περιόδου.

ΣΥΣΠΕΙΡΩΣΕΙΣ-ΜΕΤΑΚΙΝΗΣΕΙΣ



ΠΡΟΘΕΣΗ ΨΗΦΟΥ ΕΠΙ ΤΩΝ ΕΓΚΥΡΩΝ
Χωρίς άκυρο/ λευκό/ αποχή- Περιλαμβάνονται οι αναποφάσιστοι



*Η πρόθεση ψήφου δεν αποτελεί πρόβλεψη εκλογικού αποτελέσματος, αλλά καταγραφή των τάσεων της συγκεκριμένης χρονικής περιόδου.

ΤΑ ΟΡΙΑ ΣΤΑ ΠΟΣΟΣΤΑ ΤΩΝ ΚΟΜΜΑΤΩΝ
(επί των εγκύρων- περιλαμβάνονται αναποφάσιστοι)

	ΑΠΟ	ΚΕΝΤΡΙΚΗ ΤΙΜΗ	ΕΩΣ
ΝΔ	29,1	32	34,9
ΣΥΡΙΖΑ	20,5	23,1	25,7
ΧΡΥΣΗ ΑΥΓΗ	4,9	6,4	7,9
ΚΙΝΗΜΑ ΑΛΛΑΓΗΣ	4,9	6,4	7,9
ΚΚΕ	4,4	5,9	7,4
ΕΝΩΣΗ ΚΕΝΤΡΩΩΝ	1,4	2,3	3,2
ΕΛΛΗΝΙΚΗ ΛΥΣΗ	1,3	2,2	3,1
ΤΟ ΠΟΤΑΜΙ	1,1	1,9	2,7
ΑΝ ΕΛ	0,7	1,4	2,1
ΛΑΪΚΗ ΕΝΟΤΗΤΑ	0,5	1,2	1,9
ΑΝΤΑΡΣΥΑ	0,4	1	1,6
ΑΛΛΟ ΚΟΜΜΑ	1,1	2	2,9
ΑΝΑΠΟΦΑΣΙΣΤΟΙ	12	14,2	16,4

*Η πρόθεση ψήφου δεν αποτελεί πρόβλεψη εκλογικού αποτελέσματος, αλλά καταγραφή των τάσεων της συγκεκριμένης χρονικής περιόδου.