

# ΠΑΝΕΛΛΑΔΙΚΗ ΠΟΛΙΤΙΚΗ ΕΡΕΥΝΑ



26 Ιανουαρίου 2017

*marc*

# ΤΑΥΤΟΤΗΤΑ ΤΗΣ ΕΡΕΥΝΑΣ

Η έρευνα πραγματοποιήθηκε από την MARC A.E. -- Αριθμός Μητρώου Ε.Σ.Ρ.: 1 (ΕΝΑ).

ΕΝΤΟΛΕΑΣ

ΠΡΩΤΟ ΘΕΜΑ

ΕΞΕΤΑΖΟΜΕΝΟΣ ΠΛΗΘΥΣΜΟΣ

Άτομα ηλικίας 18 και άνω, με δικαίωμα ψήφου.

ΜΕΓΕΘΟΣ ΔΕΙΓΜΑΤΟΣ

1.008 νοικοκυριά

ΧΡΟΝΙΚΟ ΔΙΑΣΤΗΜΑ

23-26 Ιανουαρίου 2017

ΠΕΡΙΟΧΗ ΔΙΕΞΑΓΩΓΗΣ

Πανελλαδική κάλυψη

ΜΕΘΟΔΟΣ ΔΕΙΓΜΑΤΟΛΗΨΙΑΣ

Πολυσταδιακή τυχαία δειγματοληψία με χρήση quota βάσει φύλου, ηλικίας και γεωγραφικής κατανομής.

ΜΕΘΟΔΟΣ ΣΥΛΛΟΓΗΣ ΣΤΟΙΧΕΙΩΝ

Τηλεφωνικές συνεντεύξεις βάσει ηλεκτρονικού ερωτηματολογίου (CATI).

ΕΡΓΑΣΤΗΚΑΝ

22 ερευνητές & 3 επόπτες

ΜΕΓΙΣΤΟ ΣΤΑΤΙΣΤΙΚΟ ΣΦΑΛΜΑ

+3%

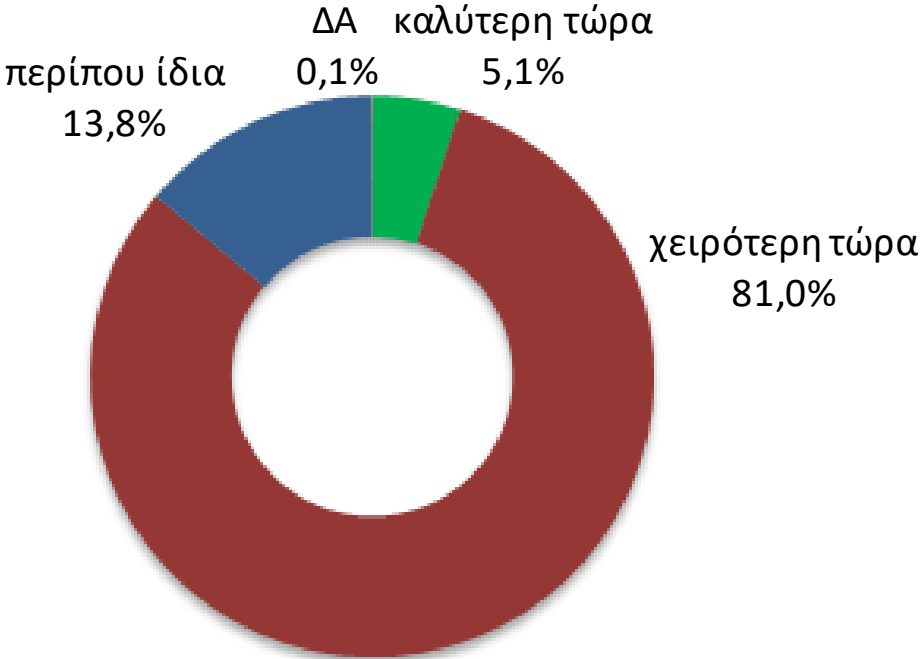
Η MARC A.E.

Είναι μέλος του ΣΕΔΕΑ & της ESOMAR και τηρεί τον κανονισμό του Π.Ε.Σ.Σ. και τους διεθνείς κώδικες δεοντολογίας για την διεξαγωγή και δημοσιοποίηση ερευνών κοινής γνώμης.



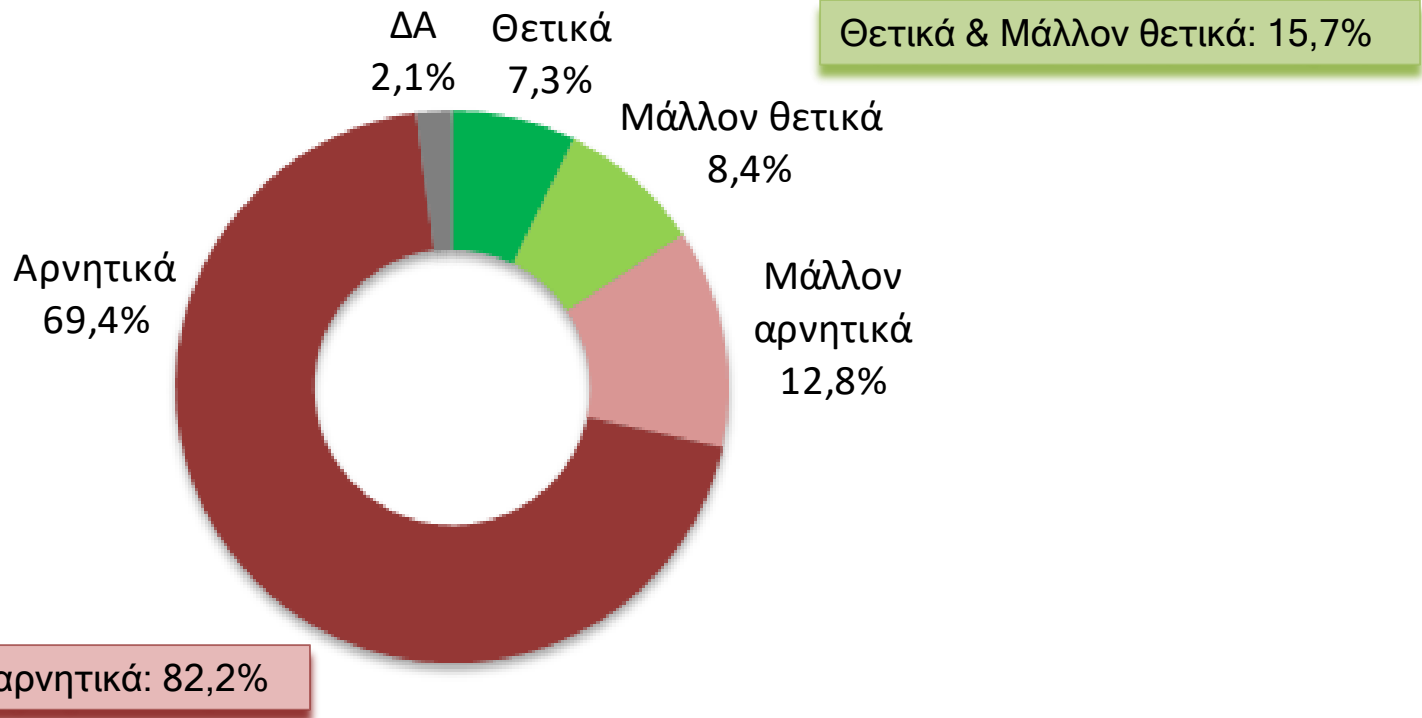
ΑΠΟΤΕΛΕΣΜΑΤΑ

Συγκρίνοντας την κατάσταση τη δική σας και της οικογένειάς σας τον Ιανουάριο του 2015 με τον Ιανουάριο του 2017, θεωρείτε πως τώρα η κατάστασή σας είναι καλύτερη ή χειρότερη από ότι δύο χρόνια πριν;



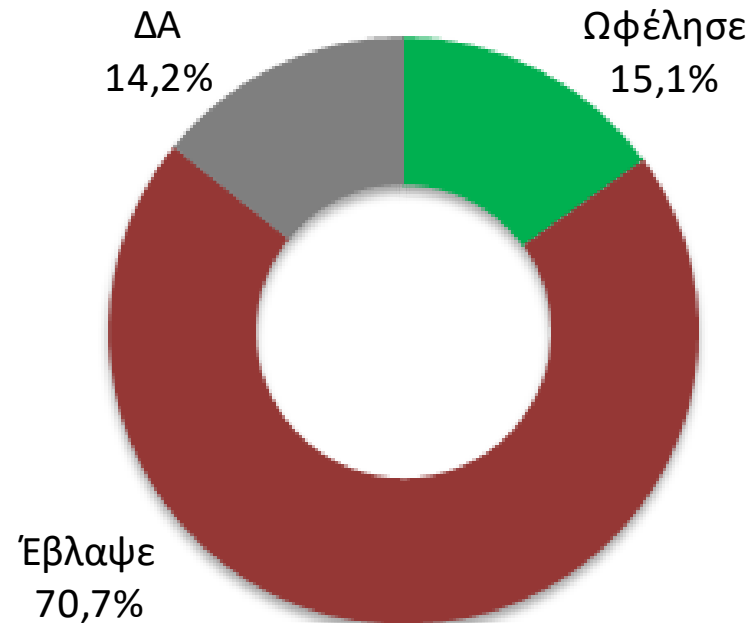
	ΨΗΦΟΣ ΣΕΠΤ 2015		
	ΣΥΡΙΖΑ	ΝΔ	ΑΛΛΟ ΚΟΜΜΑ
καλύτερη τώρα	9,5	,8	3,5
χειρότερη τώρα	65,7	91,3	89,1
περίπου ίδια	24,8	7,9	7,1
ΔΑ	0,0	0,0	0,3

Γενικά πώς κρίνετε την έως τώρα πορεία της κυβέρνησης Σύριζα-ΑΝΕΛ;



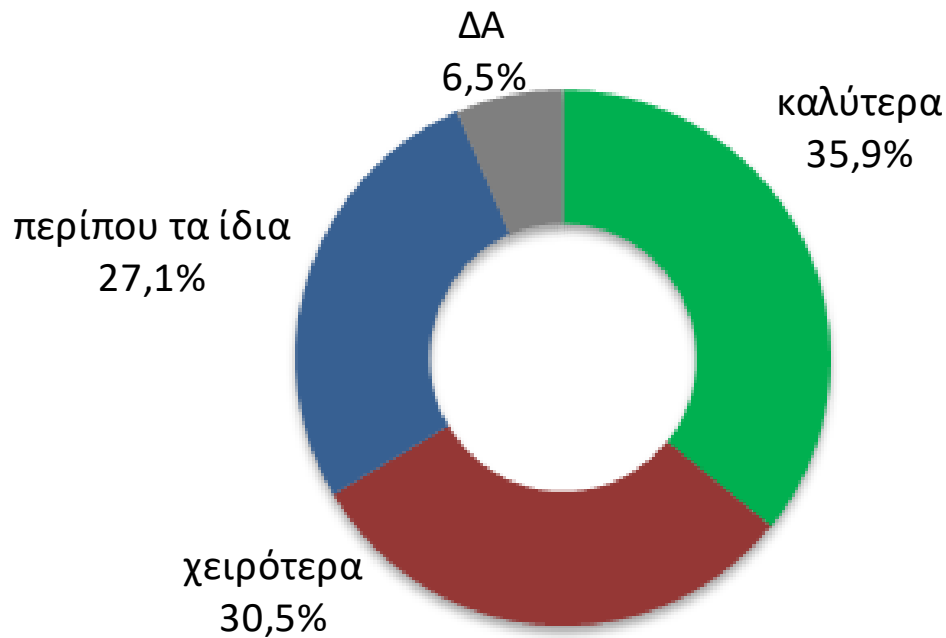
	ΨΗΦΟΣ ΣΕΠΤ 2015		
	ΣΥΡΙΖΑ	ΝΔ	ΑΛΛΟ ΚΟΜΜΑ
Θετικά	16,2	0,4	3,0
Μάλλον θετικά	16,2	1,3	5,6
Μάλλον αρνητικά	17,0	6,7	12,6
Αρνητικά	45,9	91,6	77,8
ΔΑ	4,7	0,0	1,0

Εσείς πιστεύετε ότι η διετής διακυβέρνηση Τσίπρα  
περισσότερο ωφέλησε ή έβλαψε τη χώρα;



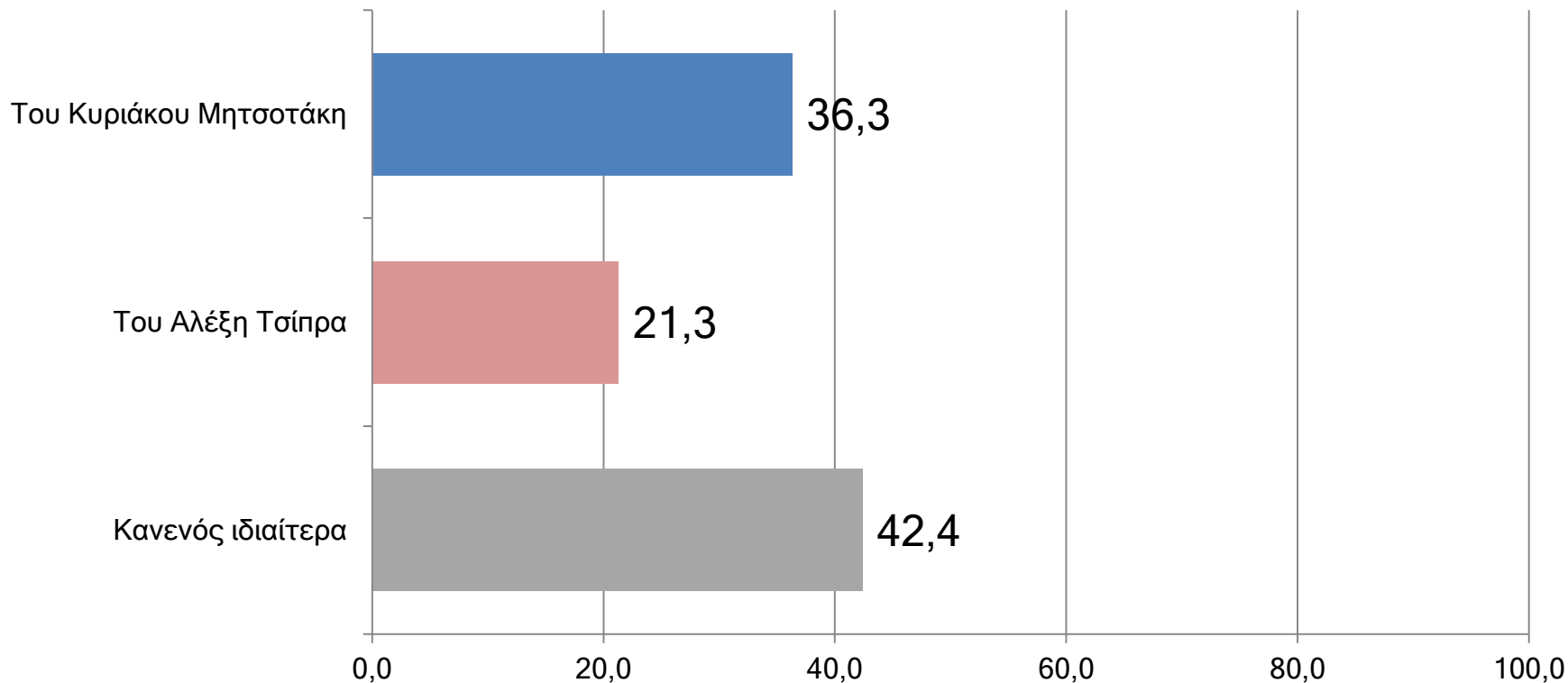
	ΨΗΦΟΣ ΣΕΠΤ 2015		
	ΣΥΡΙΖΑ	ΝΔ	ΑΛΛΟ ΚΟΜΜΑ
Ωφέλησε	30,5	1,7	8,8
Έβλαψε	45,7	92,5	80,8
ΔΑ	23,8	5,8	10,4

Αν η ΝΔ ήταν στην κυβέρνηση, πιστεύετε ότι τα πράγματα σήμερα θα ήταν...;



	ΨΗΦΟΣ ΣΕΠΤ 2015		
	ΣΥΡΙΖΑ	ΝΔ	ΑΛΛΟ ΚΟΜΜΑ
καλύτερα	13,5	80,8	29,5
χειρότερα	53,5	2,5	26,0
Περίπου τα ίδια	26,2	12,5	36,9
ΔΑ	6,8	4,2	7,6

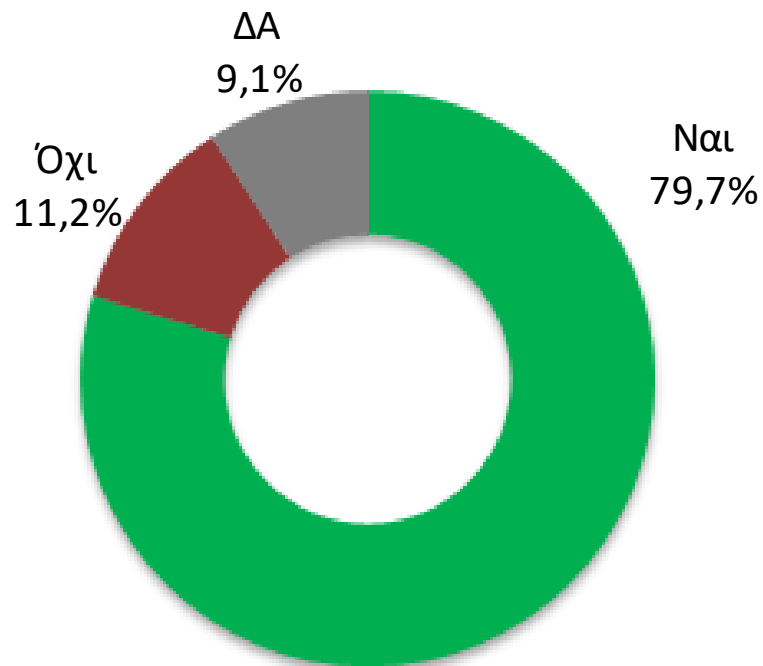
Γενικά οι απόψεις τίνος είναι πιο κοντά στις δικές σας;



	ΨΗΦΟΣ ΣΕΠΤ 2015		
	ΣΥΡΙΖΑ	ΝΔ	ΑΛΛΟ ΚΟΜΜΑ
του Αλέξη Τσίπρα	45,4	0,8	11,1
του Κυριάκου Μητσοτάκη	11,1	83,8	31,1
κανενός ιδιαίτερα	43,5	15,4	57,8

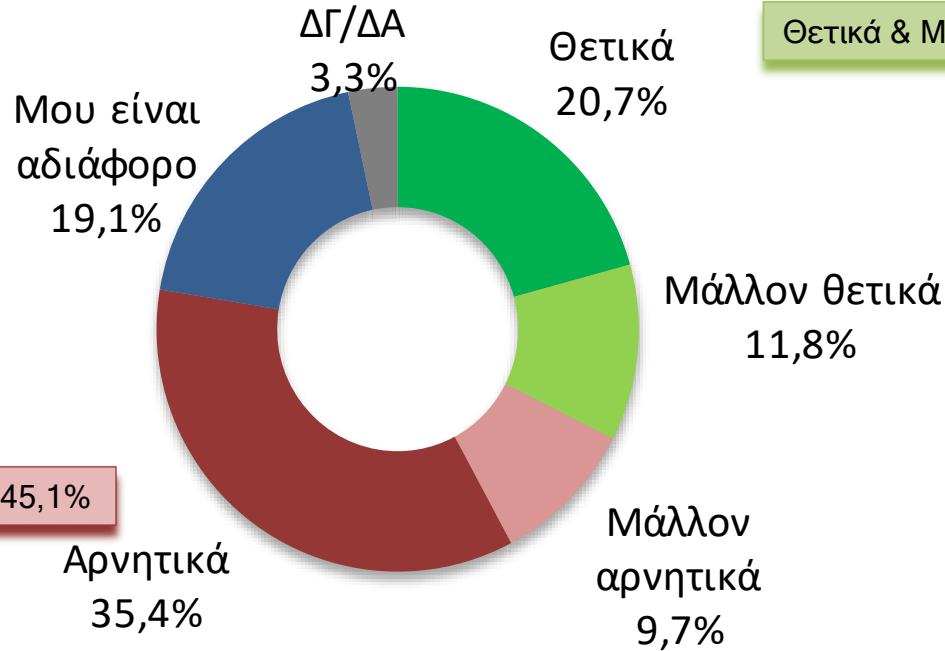


Όπως βλέπετε σήμερα τα πράγματα, πιστεύετε ότι θα έχουμε και τέταρτο μνημόνιο ;



	ΨΗΦΟΣ ΣΕΠΤ 2015		
	ΣΥΡΙΖΑ	ΝΔ	ΑΛΛΟ ΚΟΜΜΑ
Ναι	69,2	87,5	84,8
Όχι	18,1	4,6	8,8
ΔΑ	12,7	7,9	6,4

Πώς βλέπετε τις διεργασίες συνεργασίας κομμάτων της κεντροαριστεράς όπως του ΠΑΣΟΚ, της ΔΗΜΑΡ, του ΠΟΤΑΜΙΟΥ, του ΚΙΔΗΣΟ;

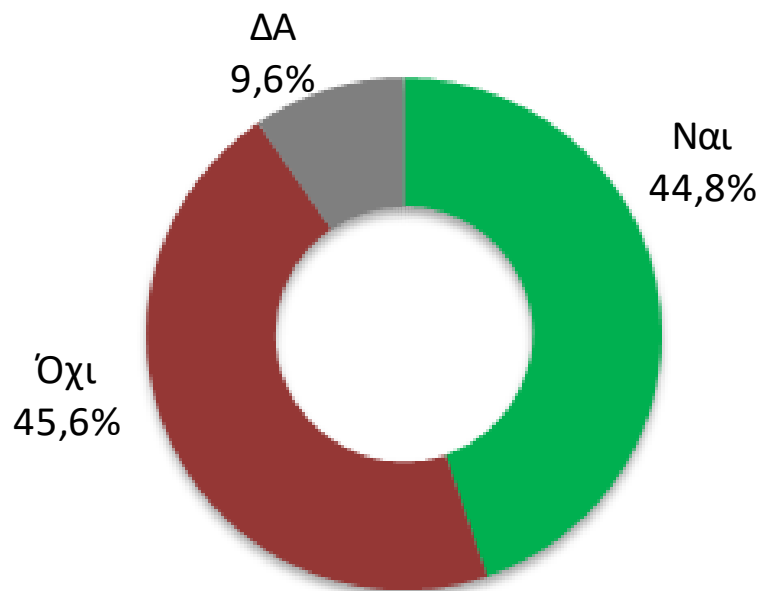


Θετικά & Μάλλον θετικά: 32,5%

Αρνητικά & Μάλλον αρνητικά: 45,1%

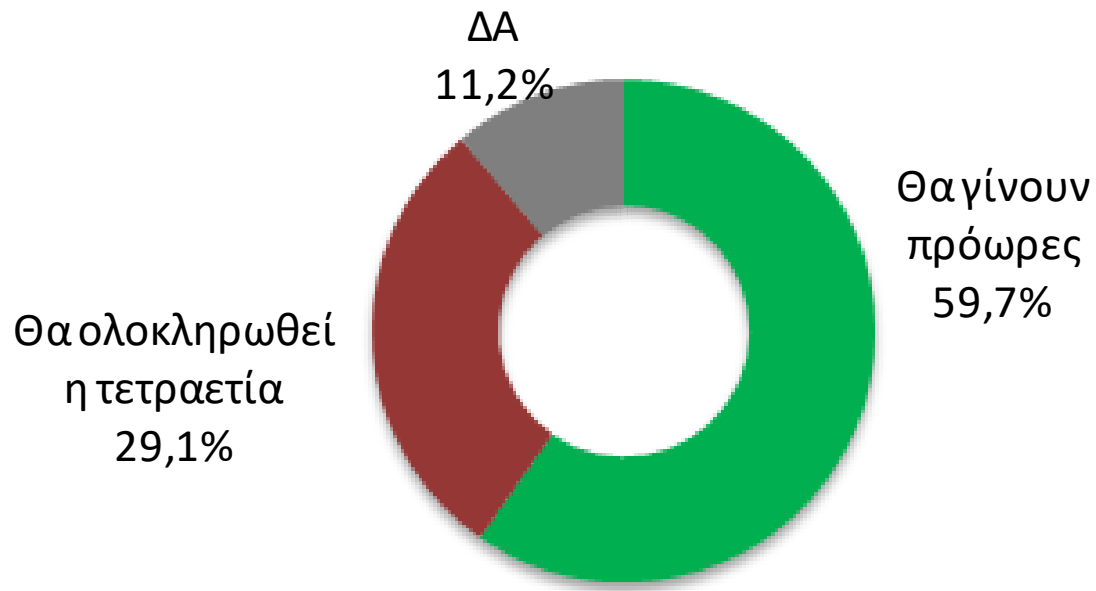
	ΨΗΦΟΣ ΣΕΠΤ 2015		
	ΣΥΡΙΖΑ	ΝΔ	ΑΛΛΟ ΚΟΜΜΑ
Θετικά	13,8	23,3	25,5
Μάλλον θετικά	11,4	15,4	10,1
Μάλλον αρνητικά	12,4	5,4	9,8
Αρνητικά	39,7	30,0	34,6
Μου είναι αδιάφορο	20,3	20,4	17,2
ΔΑ	2,4	5,5	2,8

Εσείς θέλετε να γίνουν εκλογές μέσα στο 2017 ή όχι;



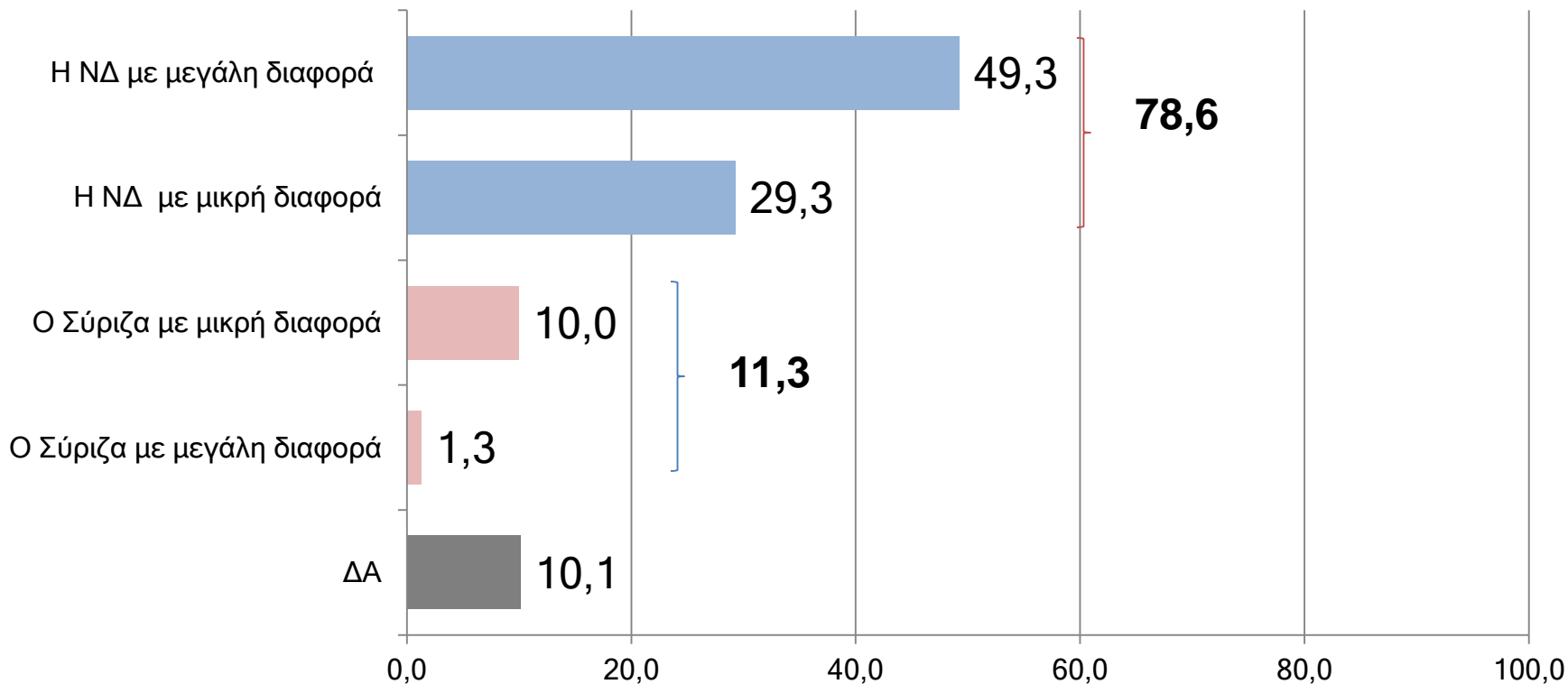
	ΨΗΦΟΣ ΣΕΠΤ 2015		
	ΣΥΡΙΖΑ	ΝΔ	ΑΛΛΟ ΚΟΜΜΑ
Επιθυμώ εκλογές το 2017	17,6	78,3	50,0
Επιθυμώ ολοκλήρωση της θητείας	73,5	15,0	38,1
ΔΑ	8,9	6,7	11,9

Και τι πιστεύετε ότι θα γίνει τελικά: Θα καταφέρει η κυβέρνηση να ολοκληρώσει τη θητεία της ή θα γίνουν πρόωρες εκλογές;



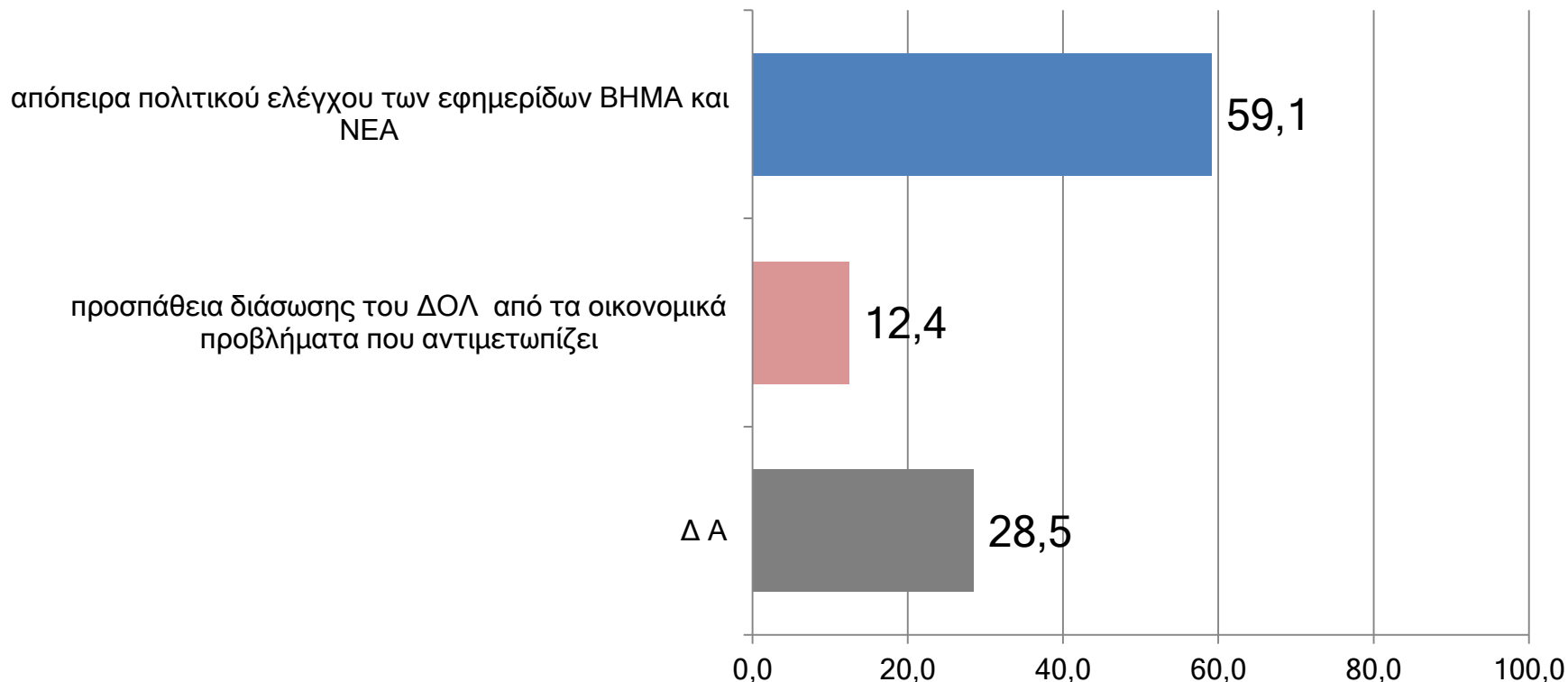
	ΨΗΦΟΣ ΣΕΠΤ 2015		
	ΣΥΡΙΖΑ	ΝΔ	ΑΛΛΟ ΚΟΜΜΑ
Θα γίνουν πρόωρες	41,4	71,3	69,9
Θα ολοκληρωθεί η τετραετία	44,6	17,1	22,0
ΔΑ	14,0	11,6	8,1

Ανεξάρτητα με την επιθυμία σας,  
ποιο κόμμα πιστεύετε ότι θα κέρδιζε, αν είχαμε σήμερα εκλογές;



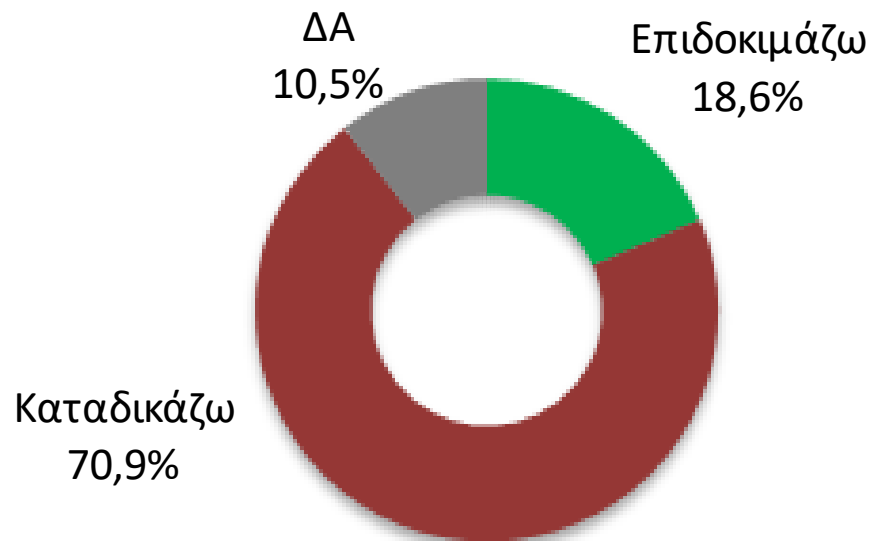
	ΨΗΦΟΣ ΣΕΠΤ 2015		
	ΣΥΡΙΖΑ	ΝΔ	ΑΛΛΟ ΚΟΜΜΑ
ΝΔ με μεγάλη διαφορά	31,7	72,9	51,3
Η ΝΔ με μικρή διαφορά	30,1	21,7	33,1
Ο Σύριζα με μικρή διαφορά	20,1	3,3	4,5
Ο Σύριζα με μεγάλη διαφορά	2,2	,4	1,0
ΔΑ	15,9	1,7	10,1

Κατά τη γνώμη σας, το γεγονός ότι ο κος Μουλόπουλος, στέλεχος του ΣΥΡΙΖΑ, αναλαμβάνει τον ΔΟΛ, συνιστά:



	ΨΗΦΟΣ ΣΕΠΤ 2015		
	ΣΥΡΙΖΑ	ΝΔ	ΆΛΛΟ ΚΟΜΜΑ
Προσπάθεια διάσωσης του ΔΟΛ από τα οικονομικά προβλήματα που αντιμετωπίζει	24,1	3,3	7,1
Απόπειρα πολιτικού ελέγχου των εφημερίδων ΒΗΜΑ και ΝΕΑ	38,1	77,9	67,4
ΔΑ	37,8	18,8	25,5

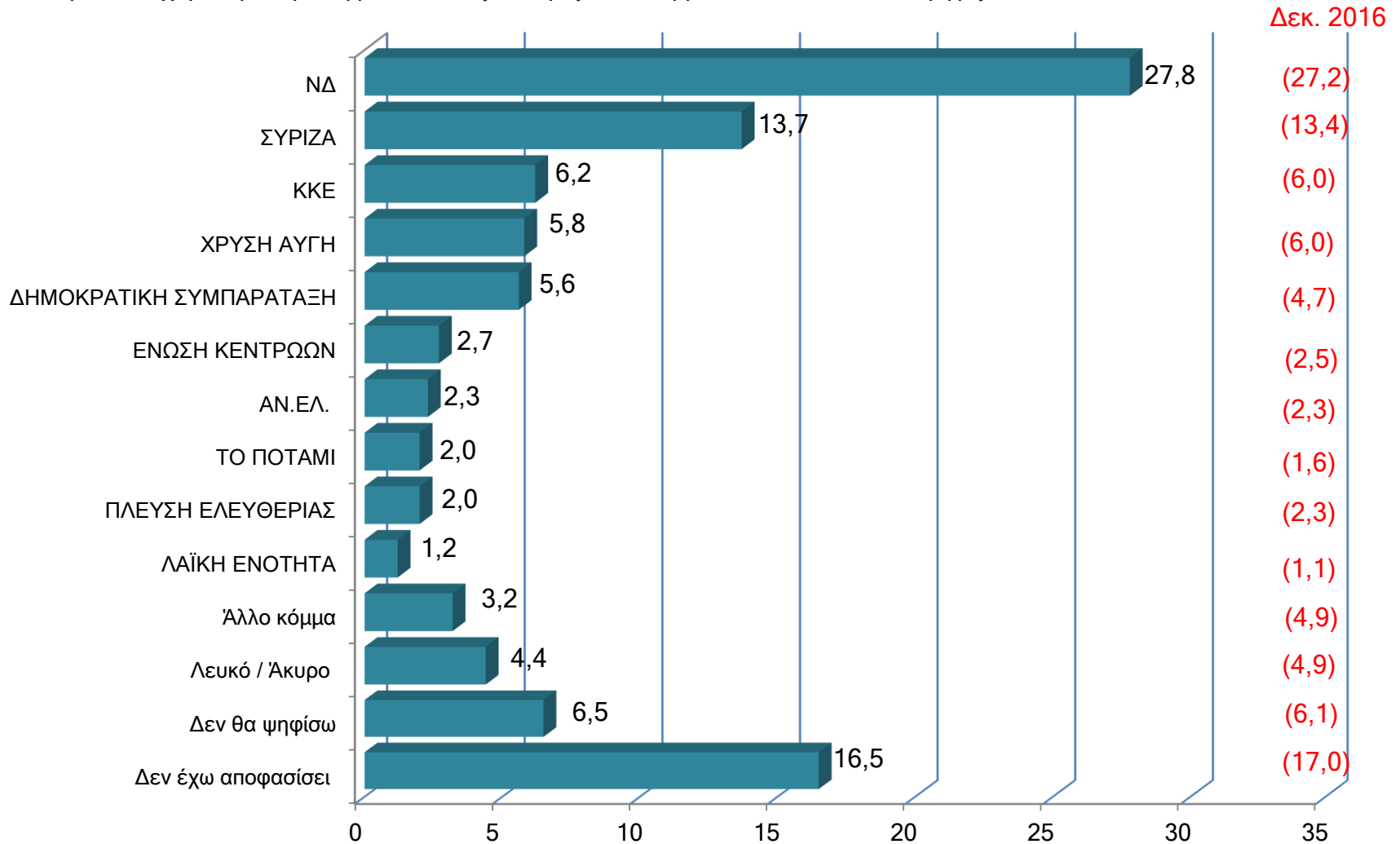
Και γενικά εσείς επιδοκιμάζετε ή καταδικάζετε την στάση της κυβέρνησης απέναντι στα Μέσα Ενημέρωσης: την προσπάθεια περιορισμού του αριθμού των καναλιών, την παρότρυνση του Πρωθυπουργού να μην διαβάζουμε εφημερίδες, τις συλλήψεις δημοσιογράφων, τις επιθέσεις στο Πρώτο Θέμα, την απαξίωση του ξένου τύπου;



	ΨΗΦΟΣ ΣΕΠΤ 2015		
	ΣΥΡΙΖΑ	ΝΔ	ΑΛΛΟ ΚΟΜΜΑ
Επιδοκιμάζω	33,0	0,4	16,2
Καταδικάζω	52,4	96,3	72,7
ΔΑ	14,6	3,3	11,1

## ΠΡΟΘΕΣΗ ΨΗΦΟΥ

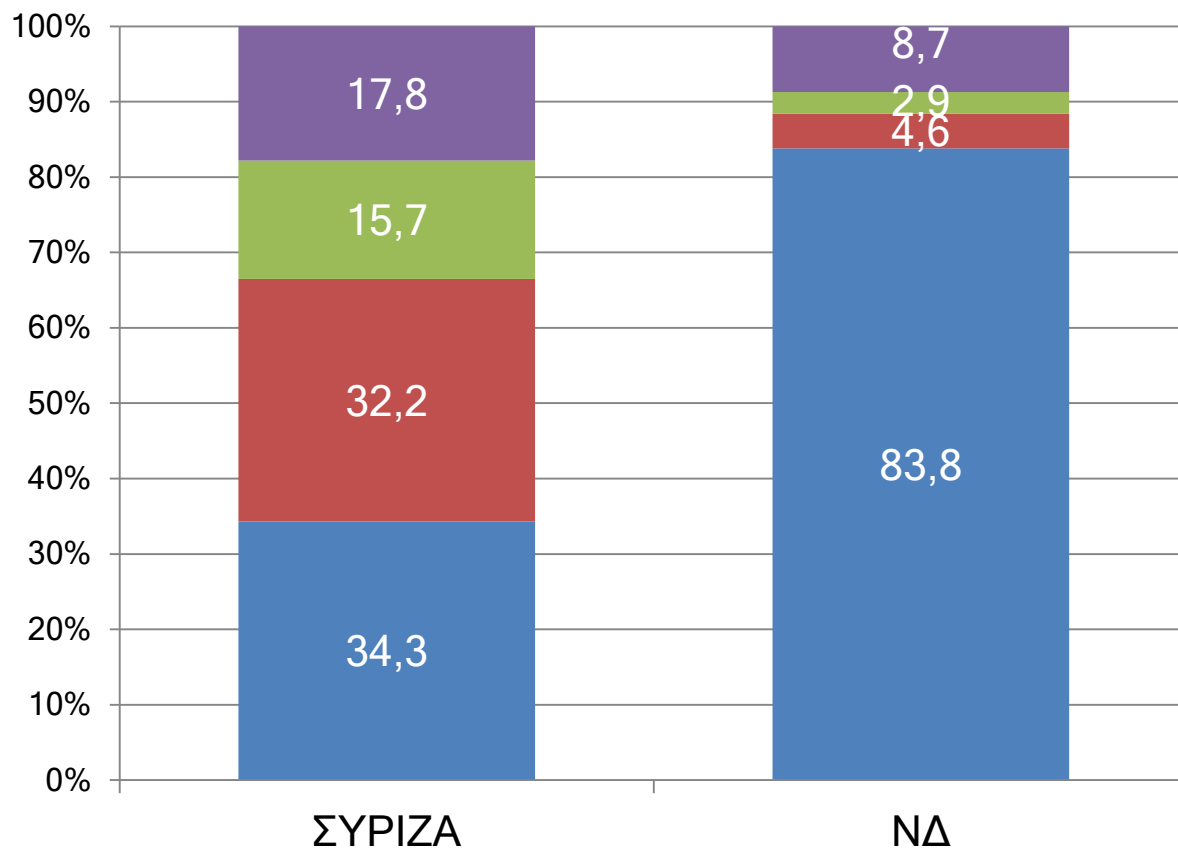
Ερ: Εάν είχαμε την Κυριακή βουλευτικές εκλογές, ποιο κόμμα είναι πιο πιθανό να ψηφίζατε;



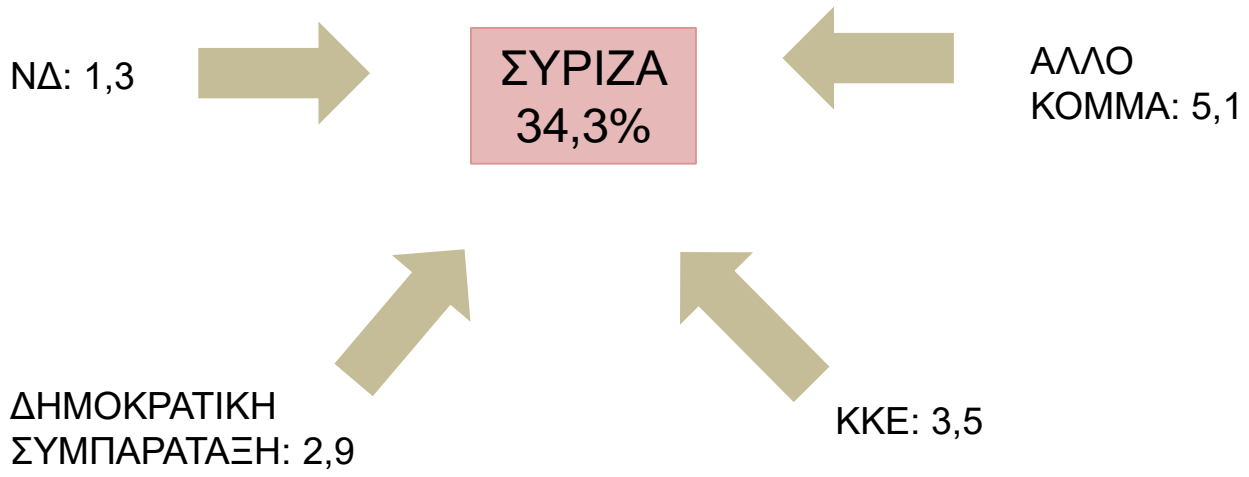
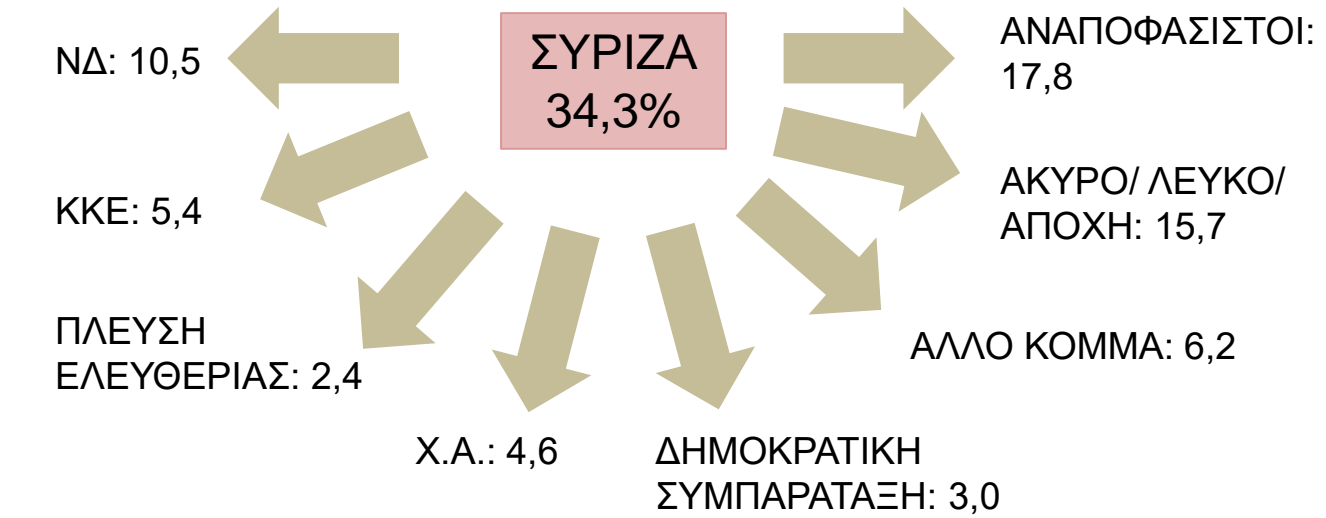


## ΣΥΝΟΧΕΣ ΚΟΜΜΑΤΩΝ

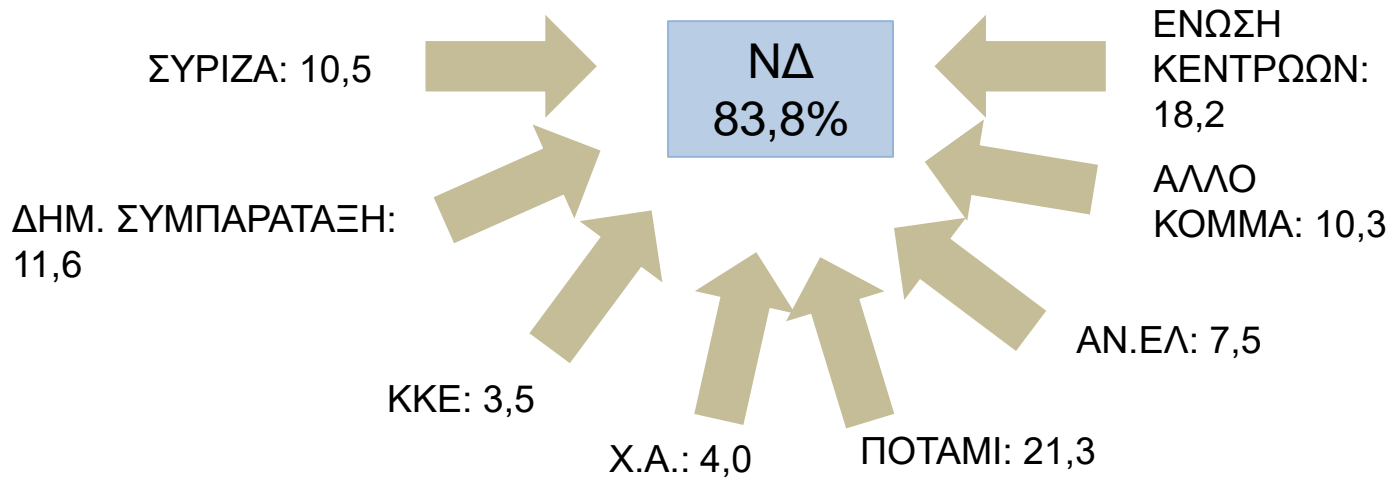
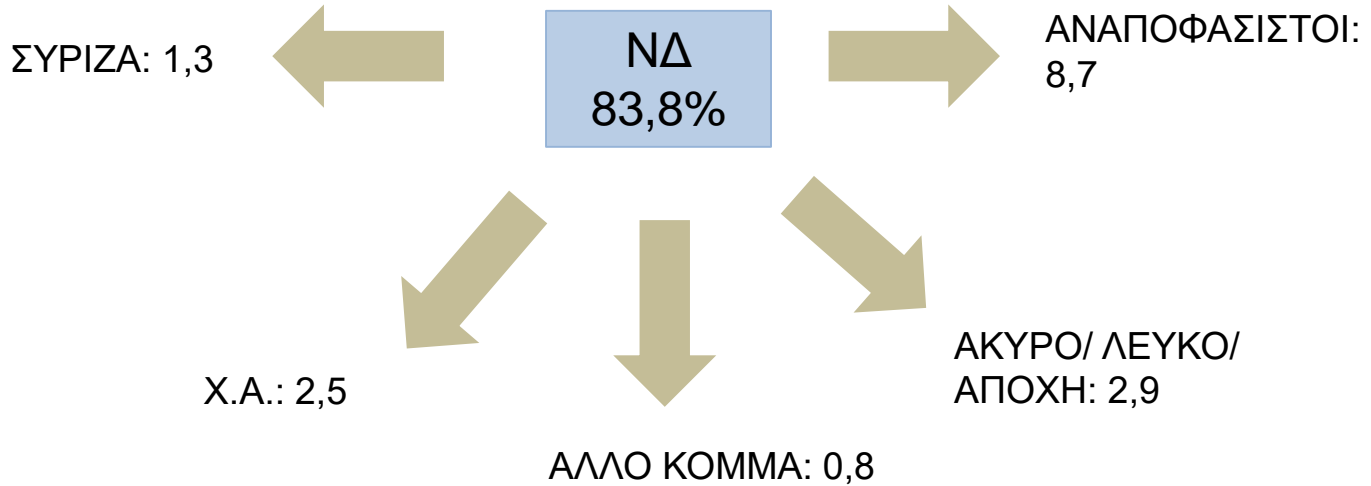
■ Αναποφάσιτοι 
 ■ Αποχή/ Άκυρο-Λευκό 
 ■ Μετακινήσεις 
 ■ Συσπειρώσεις



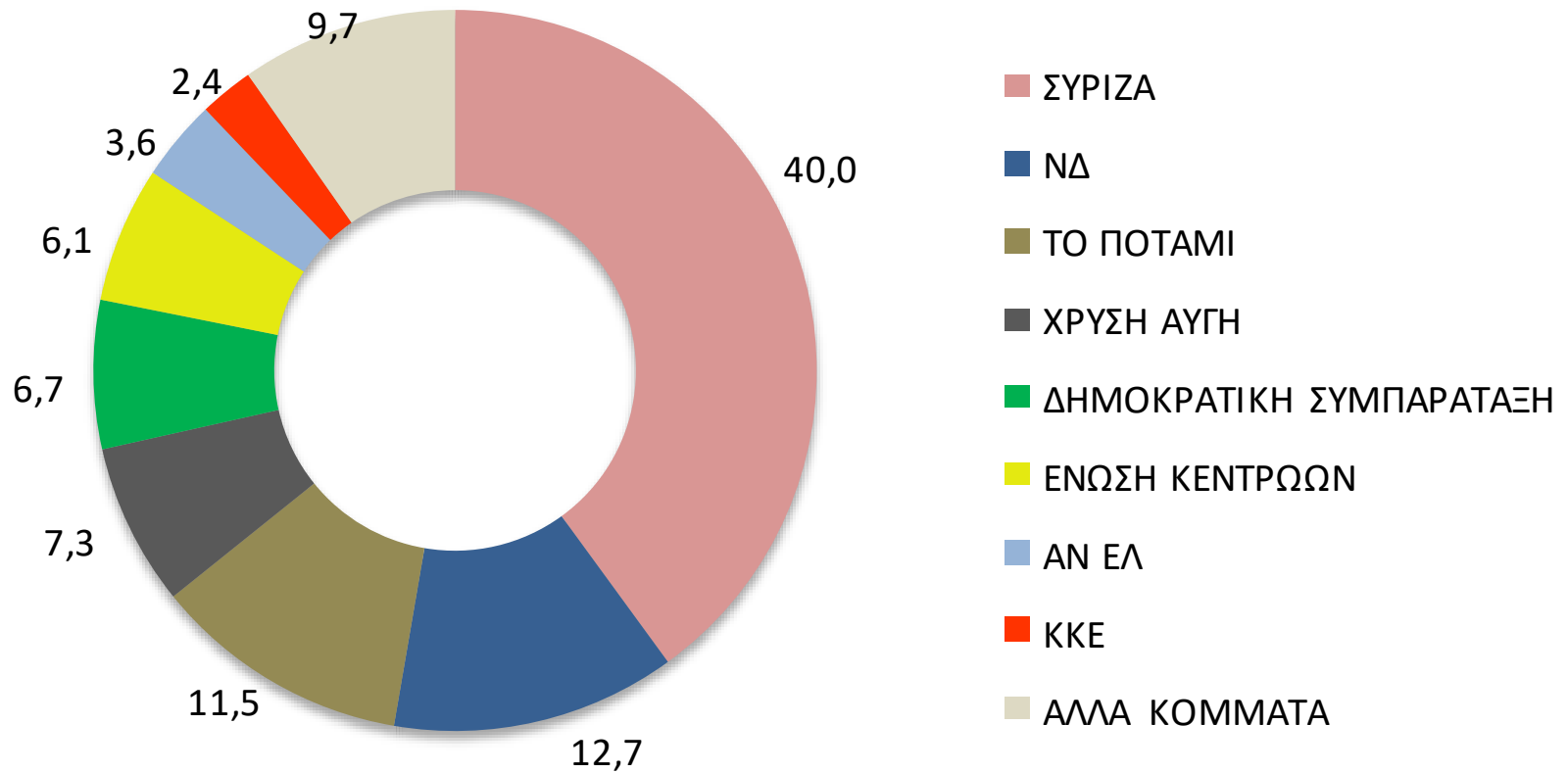
# ΣΥΣΠΕΙΡΩΣΗ- ΜΕΤΑΚΙΝΗΣΕΙΣ ΣΥΡΙΖΑ



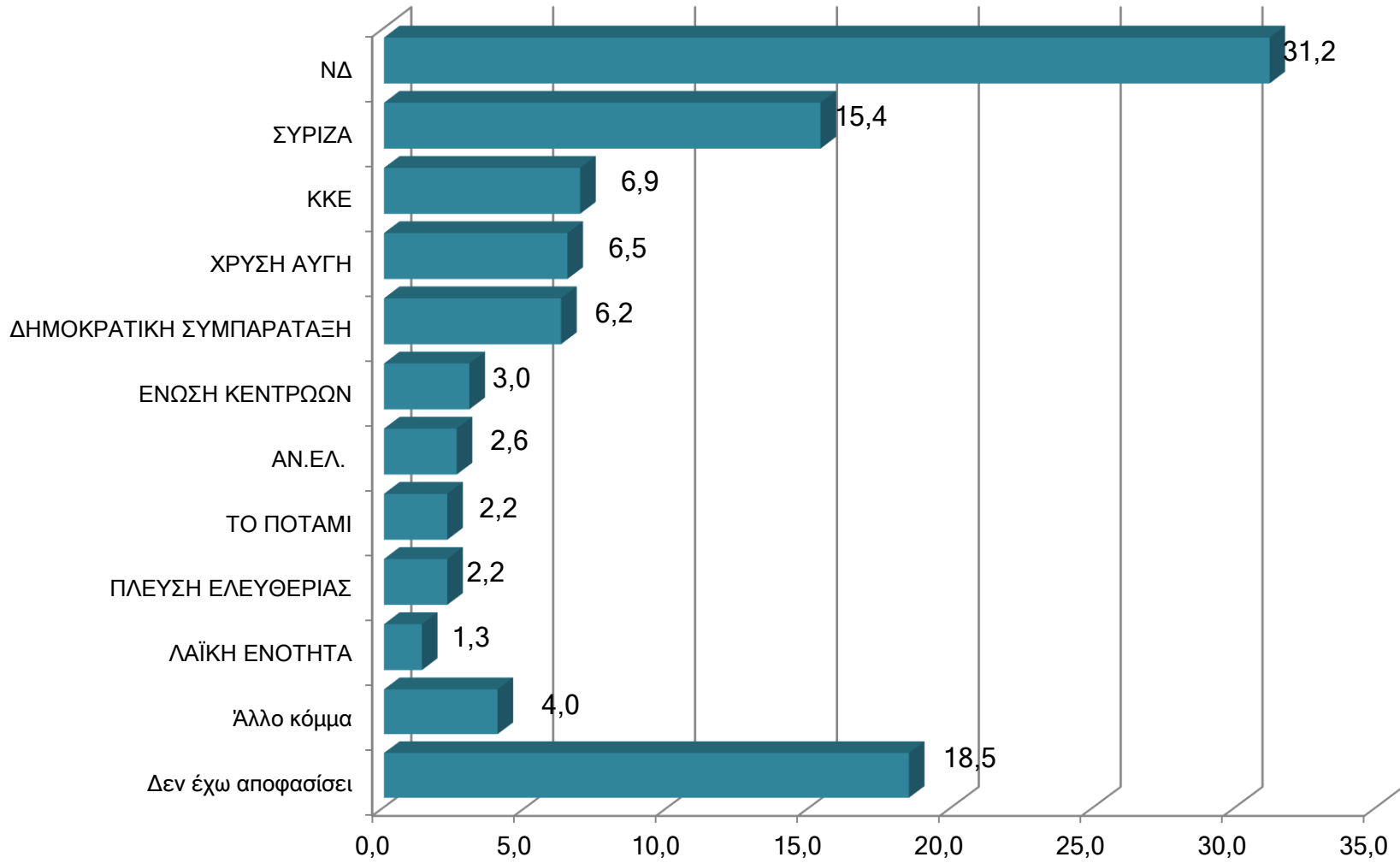
# ΣΥΣΠΕΙΡΩΣΗ- ΜΕΤΑΚΙΝΗΣΕΙΣ ΝΔ



## ΣΥΝΘΕΣΗ ΑΝΑΠΟΦΑΣΙΣΤΩΝ ΒΑΣΕΙ ΚΟΜΜΑΤΙΚΗΣ ΠΡΟΕΛΕΥΣΗΣ



ΠΡΟΘΕΣΗ ΨΗΦΟΥ ΕΠΙ ΤΩΝ ΕΓΚΥΡΩΝ  
-χωρίς άκυρο/ λευκό/ αποχή-



ΤΑ ΟΡΙΑ ΣΤΑ ΠΟΣΟΣΤΑ ΤΩΝ ΚΟΜΜΑΤΩΝ  
(επί των εγκύρων- περιλαμβάνονται αναποφάσιστοι)

	ΑΠΟ	ΚΕΝΤΡΙΚΗ ΤΙΜΗ	ΕΩΣ
ΝΔ	28,3	31,2	34,1
ΣΥΡΙΖΑ	13,2	15,4	17,6
ΚΚΕ	5,3	6,9	8,5
ΧΡΥΣΗ ΑΥΓΗ	5	6,5	8
ΔΗΜΟΚΡΑΤΙΚΗ ΣΥΜΠΑΡΑΤΑΞΗ	4,7	6,2	7,7
ΕΝΩΣΗ ΚΕΝΤΡΩΝ	1,9	3,0	4,1
ΑΝ.ΕΛ.	1,6	2,6	3,6
ΤΟ ΠΟΤΑΜΙ	1,3	2,2	3,1
ΠΛΕΥΣΗ ΕΛΕΥΘΕΡΙΑΣ	1,3	2,2	3,1
ΛΑΪΚΗ ΕΝΟΤΗΤΑ	0,6	1,3	2
ΑΛΛΟ	2,8	4,0	5,2
ΑΝΑΠΟΦΑΣΙΣΤΟΙ	16,1	18,5	20,9