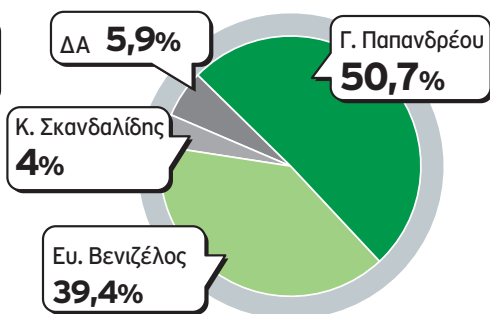
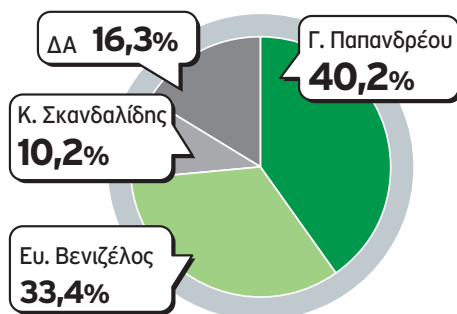


... επικράτηση όμως του νυν αρχηγού στο κόμμα

► Ποιος επιθυμείτε να εκλεγεί πρόεδρος του ΠΑΣΟΚ;

Σύνολο ψηφοφόρων

Ψηφοφόροι ΠΑΣΟΚ 2007



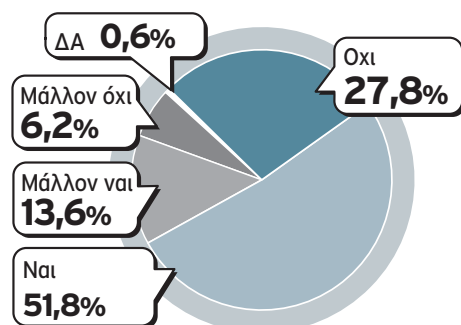
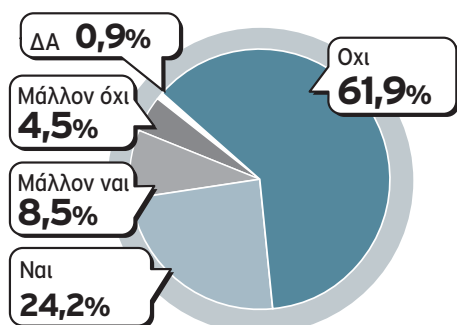
Το παράδοξο εύρημα της δημοσκοπήσης είναι ότι, ενώ αν γίνονταν σήμερα εθνικές εκλογές με αρχηγό του ΠΑΣΟΚ τον Ευ. Βενιζέλο, το κόμμα θα τις κέρδιζε, οι ψηφοφόροι του ΠΑΣΟΚ του 2007 αλλά και η πλειοψηφία του

εκλογικού Σώματος προτιμούν για πρόεδρο του κόμματος τον Γιώργο Παπανδρέου. Ο διχασμός αυτός της κοινής γνώμης δημιουργεί αβεβαιότητα πρόβλεψης για το εκλογικό αποτέλεσμα της 11ης Νοεμβρίου.

► Εσείς θα πάτε να ψηφίσετε στη διαδικασία εκλογής προέδρου του ΠΑΣΟΚ ή όχι;

Σύνολο ψηφοφόρων

Ψηφοφόροι ΠΑΣΟΚ 2007



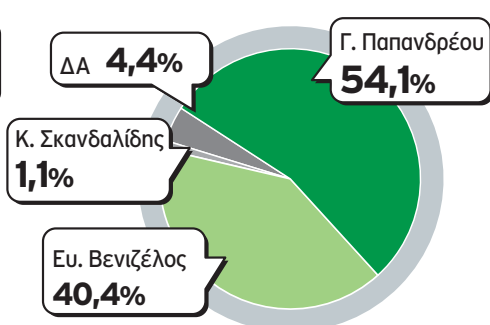
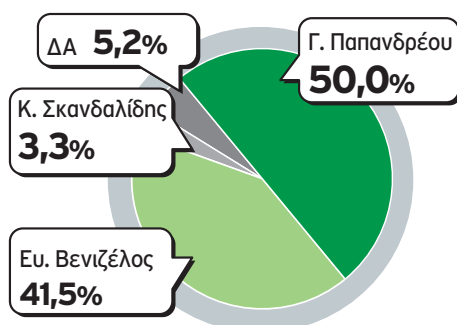
Η προτίμηση στο πρόσωπο του Γιώργου Παπανδρέου όσων δηλώνουν ότι θα συμμετάσχουν στην εκλογική διαδικασία της 11ης Νοεμβρίου εκδηλώνεται ξεκάθαρα στη δημοσκοπήση, όμως παρ' όλα αυτά

εμφανίζεται τάση συμμετοχής και από ψηφοφόρους που δεν ψήφισαν ΠΑΣΟΚ στις πρόσφατες εκλογές, οι οποίοι σε μεγάλο βαθμό φαίνεται να στηρίζουν την υποψηφιότητα του Ευάγγελου Βενιζέλου.

► Ποιον επιθυμούν για πρόεδρο του ΠΑΣΟΚ όσοι δήλωσαν ότι θα πάνε σίγουρα να ψηφίσουν;

Σύνολο ψηφοφόρων

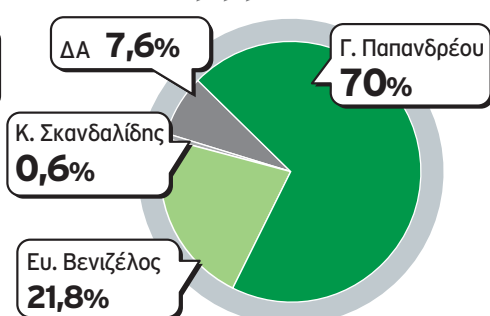
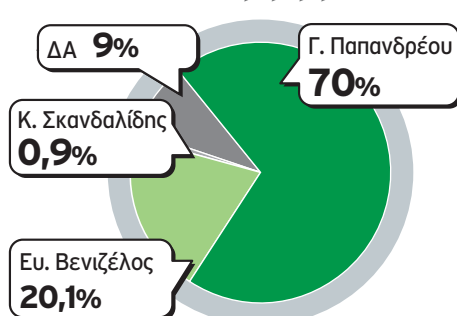
Ψηφοφόροι ΠΑΣΟΚ 2007



► Ποιος πιστεύετε ότι θα εκλεγεί πρόεδρος του ΠΑΣΟΚ;

Σύνολο ψηφοφόρων

Ψηφοφόροι ΠΑΣΟΚ 2007



Ανασφαλείς μετρήσεις μιας ανασφαλούς διαδικασίας

Ενας στους τέσσερις ψηφοφόρους δηλώνει ότι θα ψηφίσει για πρόεδρο. Το ενδιαφέρον για τις εξελίξεις στο ΠΑΣΟΚ είναι εξαιρετικά υψηλό.

Χαρακτηριστικό του ενδιαφέροντος είναι το υψηλό ποσοστό πρόθεσης συμμετοχής στη διαδικασία εκλογής προέδρου.

Οι 2 στους 3 ψηφοφόρους του ΠΑΣΟΚ (65,4%) δηλώνουν πως θα πάνε να ψηφίσουν στις 11 Νοεμβρίου. Το 50%, μάλιστα, δηλώνει με έμφαση πως θα ψηφίσει σίγουρα.

Εκτός από εκείνους που ψήφισαν το ΠΑΣΟΚ στις τελευταίες εκλογές, δηλώνουν ισχυρή πρόθεση συμμετοχής το 5% όσων ψήφισαν Νέα Δημοκρατία το 2007 και το 10% όσων ψήφισαν άλλα μικρότερα κόμματα, κυρίως ΣΥΡΙΖΑ και ΚΚΕ.

Στο σύνολο, δηλαδή, του εκλογικού Σώματος, ο ένας σε κάθε τέσσερις ψηφοφόρους (24,2%) δηλώνει ότι θα πάει να ψηφίσει στη διαδικασία του ΠΑΣΟΚ και ένα 8,5% ότι σκέφτεται να πάει. Φαίνεται πως η εκλογή προέδρου δεν αφορά μόνο όσους ψήφισαν το ΠΑΣΟΚ στις βουλευτικές εκλογές του 2007, αλλά και στατιστικά σημαντικό τμήμα ψηφοφόρων άλλων κομμάτων (όσων πιθανώς διέρρηυσαν το 2004 και 2007 από το ΠΑΣΟΚ προς άλλα κόμματα).

Οι δημοσκοπήσεις δεν μπορούν να προβλέψουν τον νικητή της αναμέτρησης για επιπλέον λόγους των συνήθων μεθοδολογικών προβλημάτων.

Το εκλογικό Σώμα αναφοράς, ως προς το μέγεθός του, τα χαρακτηριστικά της σύνθεσής του και την αντιπροσωπευτικότητά του είναι τόσο ασαφές, που δεν μπορεί να προσεγγιστεί με τους κανόνες της περιγραφικής στατιστικής ή μιας επιστημονικά τυχαίας δειγματοληψίας και επομένως δεν επιτρέπει γενικεύσεις.

Η απουσία παρόμοιας διαδικασίας στο παρελθόν (με περισσότερους του ενός υποψηφίους) δυσχεραίνει περισσότερο τα πράγματα, αφού αποκλείει τις συγκριτικές μεθόδους ανάλυσης.

Συνεπώς, αυτό που είναι δυνατόν να προσεγγιστεί με σχετική ασφάλεια είναι το ποιον επιθυμούν σήμερα για πρόεδρο του ΠΑΣΟΚ διάφορες κατηγορίες κοινού (όπως το σύνολο της κοινής γνώμης ή οι ψηφοφόροι του ΠΑΣΟΚ 2007), χωρίς να προδικάζει αυτή η θετική προδιάθεση υπέρ του ενός ή του άλλου την τελική έκβαση της εκλογής.

Μπορεί, επίσης, να καταγραφεί στατιστικά η παράσταση νίκης. Το ποιος, δηλαδή, θεωρείται (ασχέτως προτιμήσεων) ότι θα κερδίσει στην εσωκομματική διαδικασία.

Τέλος, αυτό που αποκτά ενδιαφέρον είναι η διερεύνηση των συνεπακόλουθων



Του Θωμά Γεράκη

Προέδρου και διευθύνοντος συμβούλου MARC

της διαδικασίας εκλογής προέδρου στους εθνικούς εκλογικούς συσχετισμούς. Αυτό γίνεται όχι με στόχο την πρόβλεψη της πρόθεσης ψήφου των επόμενων εκλογών, αλλά για την καταγραφή πιθανών φυγόκεντρων ή κεντρομόλων δυνάμεων που ενδέχεται να αναπτυχθούν ανάλογα με τον νικητή της 11ης Νοεμβρίου και τις επιρροές τους στους πολιτικούς συσχετισμούς.

Στο πλαίσιο των παραπάνω διευκρινίσεων τα ευρήματα της έρευνας είναι τα εξής:

Στην ερώτηση: «Ποιος επιθυμείτε να εκλεγεί πρόεδρος του ΠΑΣΟΚ;», ο Γιώργος Παπανδρέου προηγείται του Ευάγγελου Βενιζέλου 11 ποσοστιαίες μονάδες στο σύνολο των ψηφοφόρων του ΠΑΣΟΚ: Παπανδρέου 50,7%, Βενιζέλος 39,4%, Σκανδαλίδης 4%.

Η διαφορά μειώνεται στις 8,5 μονάδες σε όσους δηλώνουν ότι θα πάνε σίγουρα να ψηφίσουν για πρόεδρο, ενώ στο σύνολο της κοινής γνώμης ο νυν πρόεδρος του ΠΑΣΟΚ προηγείται με 6,8%: Γιώργος Παπανδρέου 40,2%, Ευάγγελος Βενιζέλος 33,4%, Κώστας Σκανδαλίδης 10,2%.

Ο Γιώργος Παπανδρέου προηγείται στις γυναίκες, στους νέους κάτω των 30 και στους άνω των 55 ετών. Ως προς τη γεωγραφική/περιφερειακή διάσταση προηγείται στην Αττική, την Κρήτη, τη Δυτική Ελλάδα, την Πελοπόννησο, τη Θεσσαλία, την Ηπειρο, το Ιόνιο και το Βόρειο Αιγαίο.

Ο Ευάγγελος Βενιζέλος έχει το προβάδισμα στους άνδρες και τους ψηφοφόρους μέσης ηλικίας. Γεωγραφικά προηγείται στην Κεντρική Μακεδονία, την Ανατολική Μακεδονία, τη Δυτική Μακεδονία, τη Θράκη, τη Στερεά Ελλάδα και το Νότιο Αιγαίο.

Σημειώνεται ότι στο Νότιο Αιγαίο καταγράφεται και η σχετικά υψηλότερη προτίμηση στον Κώστα Σκανδαλίδη, ο οποίος συγκεντρώνει σχετικά μικρά αλλά ομοιόμορφα ποσοστά σε όλες τις κατηγορίες του πληθυσμού.

Ο δείκτης της παράστασης νίκης είναι συντριπτικά υπέρ του Γιώργου Παπανδρέου. Οι 7 στους 10 πιστεύουν ότι θα είναι τελικά ο νικητής της αναμέτρησης.