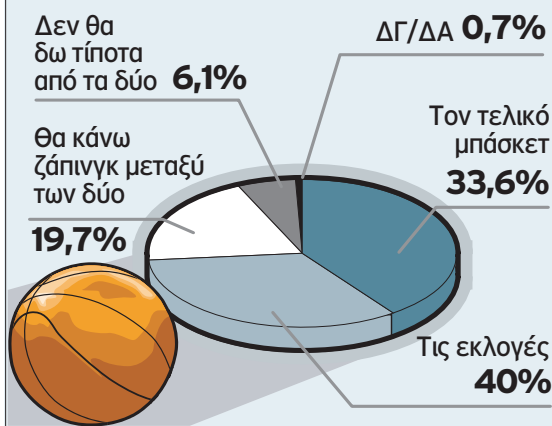
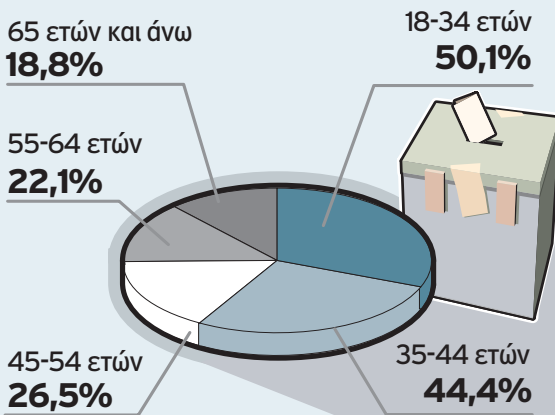


ΓΚΑΛΟΠ ΤΗΣ **MARC**

▷ Στις 16 Σεπτεμβρίου το βράδυ, αν η Ελλάδα προκριθεί στον τελικό ευρωμπάσκετ, εσείς θα βλέπετε από την τηλεόραση τις εκλογές ή τον αγώνα;



▷ Θα βλέπουν τον τελικό του ευρωμπάσκετ το βράδυ τον εκλογών (με βάση την ηλικία)



Η ΜΑΧΗ ΤΗΣ TV

Ελαφρύ προβάδισμα εκλογών έναντι... του ευρω-μπάσκετ

Το 33,6% θα επιλέξει το βράδυ των εκλογών τον τελικό του μπάσκετ

Οριακή νίκη και στην τηλεοπτική μάχη των εκλογών δίνουν οι πολίτες, πολλοί από τους οποίους θα προτιμήσουν να παρακολουθήσουν τη βραδιά των αποτελεσμάτων τον τελικό του ευρωμπάσκετ εφόσον προκριθεί η χώρα.

Το σίγουρο είναι ότι το βράδυ της 16ης Σεπτεμβρίου κάποιοι θα βγουν στους δρόμους να πανηγυρίσουν.

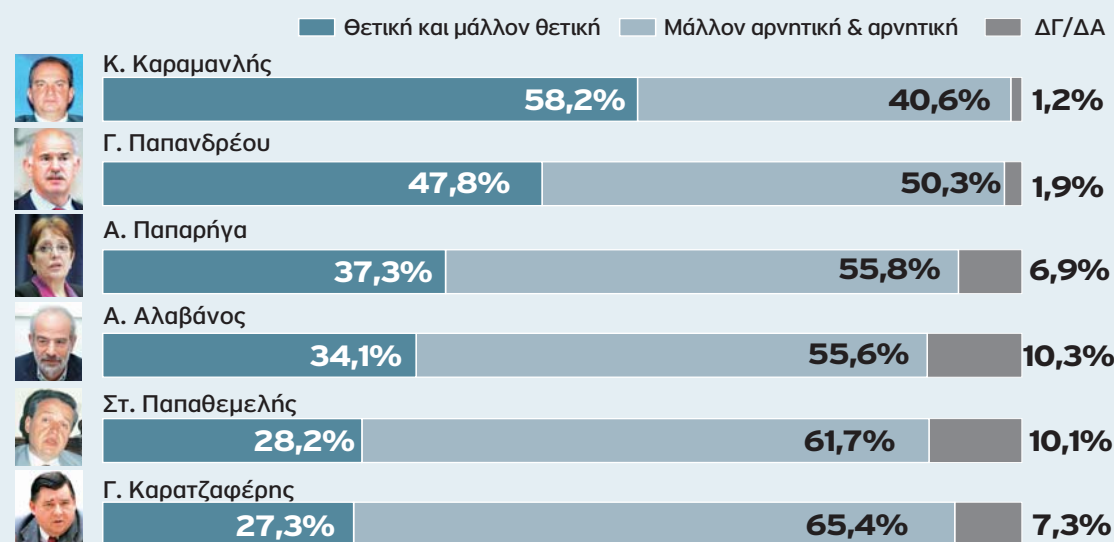
Είτε για τη νίκη του κόμματός τους είτε για την Εθνική ομάδα μπάσκετ, η οποία εφόσον προκριθεί θα αγωνίζεται για τον τελικό του ευρωμπάσκετ.

Μάλιστα το 33,6% των ερωτηθέντων θα προτιμήσει να δει τον τελικό, ενώ το 19,7% θα κάνει ζάπινγκ μεταξύ του αγώνα και των αποτελεσμάτων των εκλογών.

Κολλημένοι με την μπάλα θα μείνουν και τη βραδιά των εκλογών το 50,1% των νέων 18 ως 34 ετών, οι οποίοι δηλώνουν ότι θα παρακολουθούν τον τελικό του ευρωμπάσκετ.

Μεγαλύτερο ενδιαφέρον για τα εκλογικά αποτελέσματα δείχνουν οι ηλικίες άνω των 45 ετών και ακόμα περισσότερο όσοι είναι άνω των 65.

▷ Δημοτικότητα πολιτικών αρχηγών



Ανοιχτό το αποτέλεσμα της 16ης Σεπτεμβρίου

Μία εβδομάδα μετά την προκήρυξη των πρόωρων εκλογών και είκοσι πέντε ημέρες πριν από τη διεξαγωγή τους, το αποτέλεσμα της 16ης Σεπτεμβρίου είναι ανοιχτό.

Ανοιχτό ως προς το ποιος θα είναι τελικά ο νικητής των εκλογών, ως προς τη διαφορά των δύο πρώτων κομμάτων και ως προς τον αριθμό των κομμάτων που θα μπουν στη Βουλή.

Η ρευστότητα του εκλογικού σώματος, η δημοσκοπική διαφορά των δύο κομμάτων, που κυμαίνεται μέσα στα όρια του στατιστικού σφάλματος, το υψηλό ποσοστό των αναποφασιστων, αλλά και η μικρή απόσταση των μικρότερων κομμάτων από το όριο του 3%, δεν επιτρέπουν βεβαιότητες.

Επιπροσθέτως, μια συγκυρία μεθοδολογικών ζητημάτων, όπως π.χ. η σχεδόν καλοκαιρινή περίοδος διεξαγωγής των συνεντεύξεων, η συστηματική υποαντιπροσώπηση των ψηφοφόρων του ΠΑΣΟΚ στα δείγματα των δημοσκοπήσεων και τα περιορισμένα χρονικά περιθώρια που υπάρχουν για βαθύτερη ανάλυση της εκλογικής συμπεριφοράς, καθιστούν επισφαλής την κάθε πρόωγη προσπάθεια πρόγνωσης.

Υπό το πρίσμα των προαναφερθέντων, τα στοιχεία της δημοσκοπήσης έχουν ως εξής:

Η πλειοψηφία του εκλογικού σώματος εμφανίζεται απογοητευμένη τόσο από το έργο και τη διακυβέρνηση της ΝΔ, όσο και με την αντιπολίτευση που άσκησε το ΠΑΣΟΚ αυτά τα τριάντα χρόνια.

Ο βαθμός ικανοποίησης από την κυβέρνηση είναι μεγαλύτερος από τον βαθμό ικανοποίησης από την αντιπολίτευση.



ΤΟΥ ΘΩΜΑ ΓΕΡΑΚΗ
Προέδρου και διευθύνοντος συμβούλου της MARC

Ο Κ. Καραμανλής προηγείται του Γ. Παπανδρέου σε δημοτικότητα κατά 10,4 ποσοστιαίες μονάδες και θεωρείται καταλληλότερος για πρωθυπουργός από το 45,4% των ψηφοφόρων. Το 27% θεωρεί καταλληλότερο

τον Γ. Παπανδρέου, το 5,1% εξίσου και τους δύο, ενώ το 21,8% κανέναν από τους δύο. Αν και η παράσταση νίκης εξακολουθεί να είναι συντριπτικά υπέρ της ΝΔ, οι 7 στους 10 ψηφοφόρους πιστεύουν πως η διαφορά μεταξύ των δύο κομμάτων θα είναι οριακή.

Στην πρόθεση ψήφου η ΝΔ προηγείται του ΠΑΣΟΚ 1,7%. (36,6% ΝΔ, έναντι 34,9% ΠΑΣΟΚ).

Το ΚΚΕ συγκεντρώνει το 6,8% των ψηφοφόρων, ο ΣΥΝ το 3,9% και ο ΛΑΟΣ 3,4%.

Το 1,6% δηλώνει ότι θα ψηφίσει άλλο κόμμα, το 3,7% Ακυρο ή Λευκό, ενώ η αδιευκρίνιστη ψήφος ανέρχεται στο 9,1%. Ο ένας στους τρεις αναποφασιστους δηλώνει ότι ταλαντεύεται μεταξύ ΝΔ και ΠΑΣΟΚ.

Τα ποσοστά συσπείρωσης και των δύο κομμάτων κυμαίνονται στο ίδιο περίπου επίπεδο. (75,8% ΝΔ και 76,6% ΠΑΣΟΚ), ενώ οι μετακινήσεις των ψηφοφόρων μεταξύ των δύο κομμάτων εμφανίζουν σχέση 2 προς 1 υπέρ του ΠΑΣΟΚ (6,1% από ΝΔ προς ΠΑΣΟΚ και 3,1% από ΠΑΣΟΚ προς ΝΔ).

Συνεπώς, αυτό που μπορούμε να υποθέσουμε με βάση τα στοιχεία της δημοσκοπήσης της MARC για το «Εθνος», χωρίς να ξεφύγουμε από τα όρια της επιστημονικής αυστηρότητας, είναι ότι, αν γίνονταν σήμερα εκλογές, οι πιθανότητες να τις κέρδιζε η ΝΔ εμφανίζονται να είναι περισσότερες από τις αντίστοιχες πιθανότητες του ΠΑΣΟΚ και οι πιθανότητες μιας πεντακομματικής Βουλής είναι περισσότερες από μια Βουλή με συμμετοχή λιγότερων κομμάτων.

Αυτό όμως σε καμία περίπτωση δεν αποτελεί πρόβλεψη του εκλογικού αποτελέσματος.

Αλλωστε, με τα στοιχεία των δημοσκοπήσεων που βλέπουν το φως της δημοσιότητας, οι μαθηματικές πιθανότητες εκλογικής νίκης του ΠΑΣΟΚ με μικρή διαφορά, είναι ίδιες με τις πιθανότητες μιας άνετης εκλογικής νίκης της Νέας Δημοκρατίας.

Οι μαθηματικές πιθανότητες νίκης του ΠΑΣΟΚ με μικρή διαφορά, είναι ίδιες με τις πιθανότητες μιας άνετης εκλογικής νίκης της ΝΔ