

ΠΑΝΕΛΛΑΔΙΚΗ ΠΟΛΙΤΙΚΗ ΕΡΕΥΝΑ
2 ΧΡΟΝΙΑ ΚΥΒΕΡΝΗΣΗ



ΙΟΥΝΙΟΣ 2021

marc



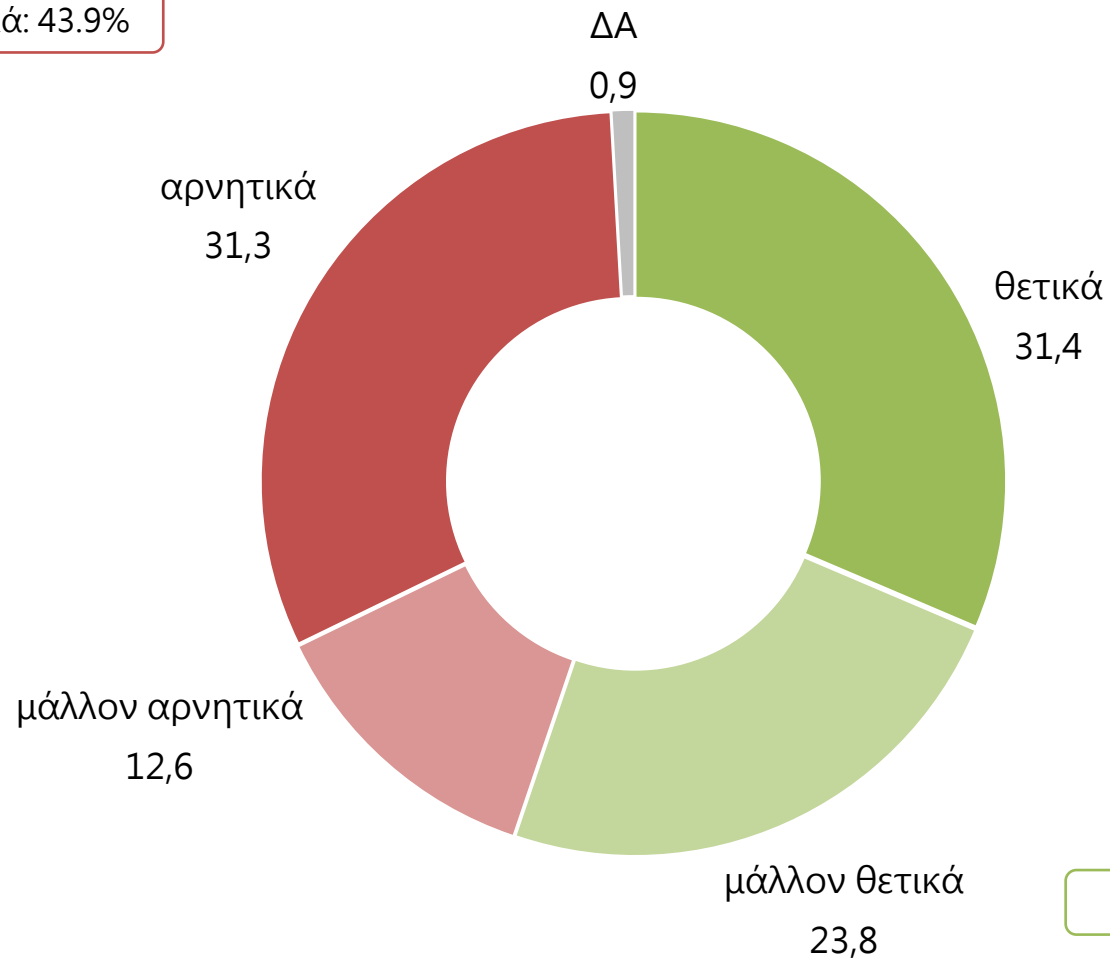
Η έρευνα πραγματοποιήθηκε από την MARC A.E. -- Αριθμός Μητρώου Ε.Σ.Ρ.: 1 (ΕΝΑ).

ΕΝΤΟΛΕΑΣ	ΠΡΩΤΟ ΘΕΜΑ
ΕΞΕΤΑΖΟΜΕΝΟΣ ΠΛΗΘΥΣΜΟΣ	Άνδρες και γυναίκες με δικαίωμα ψήφου.
ΜΕΓΕΘΟΣ ΔΕΙΓΜΑΤΟΣ	1.006 νοικοκυριά
ΧΡΟΝΙΚΟ ΔΙΑΣΤΗΜΑ	18-24 Ιουνίου 2021.
ΠΕΡΙΟΧΗ ΔΙΕΞΑΓΩΓΗΣ	Πανελλαδική κάλυψη
ΜΕΘΟΔΟΣ ΔΕΙΓΜΑΤΟΛΗΨΙΑΣ	Πολυσταδιακή τυχαία δειγματοληψία με χρήση quota βάσει φύλου, ηλικίας και γεωγραφικής κατανομής.
ΜΕΘΟΔΟΣ ΣΥΛΛΟΓΗΣ ΣΤΟΙΧΕΙΩΝ	Τηλεφωνικές συνεντεύξεις βάσει ηλεκτρονικού ερωτηματολογίου (CATI).
ΕΡΓΑΣΤΗΚΑΝ	16 ερευνητές & 2 επόπτες. Χρησιμοποιήθηκε ειδικό λογισμικό Wombat & Queuemetrics για κατ' οίκον εργασία ερευνητών και εποπτών με live παρακολούθηση του fieldwork σε real time
ΜΕΓΙΣΤΟ ΣΤΑΤΙΣΤΙΚΟ ΣΦΑΛΜΑ	±3%
ΣΤΑΘΜΙΣΕΙΣ	Με βάση τα αποτελέσματα των βουλευτικών εκλογών του Ιουλίου 2019.
ΕΛΕΓΧΟΙ	Έλεγχος πληρότητας στο 100%, έλεγχος με συνακρόαση σε ποσοστό 20,1% των συνεντεύξεων.
Η MARC A.E.	Είναι μέλος του ΣΕΔΕΑ, της ESOMAR, και τηρεί τον κανονισμό του Π.Ε.Σ.Σ. και τους διεθνείς κώδικες δεοντολογίας για την διεξαγωγή και δημοσιοποίηση ερευνών κοινής γνώμης.

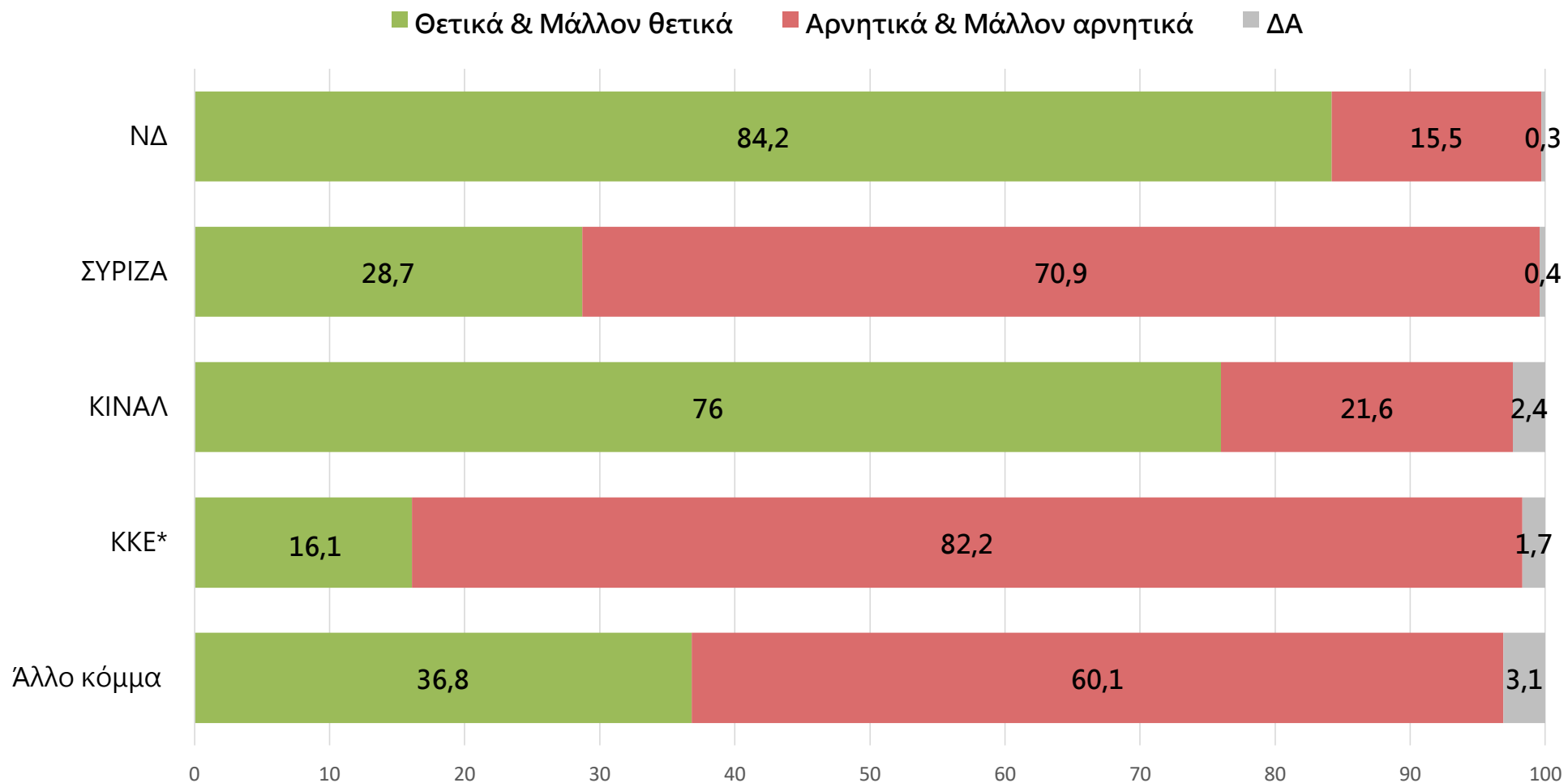
ΑΞΙΟΛΟΓΗΣΗ ΚΥΒΕΡΝΗΣΗΣ

ΕΡ: Έχουν περάσει δύο χρόνια από τις βουλευτικές εκλογές. Η κυβέρνηση βρίσκεται στο μέσον της θητείας της. Ανεξάρτητα από το τι ψηφίζετε, πώς αξιολογείτε συνολικά τα έως τώρα δείγματα γραφής της κυβέρνησης Μητσοτάκη;

Αρνητικά & Μάλλον αρνητικά: 43.9%



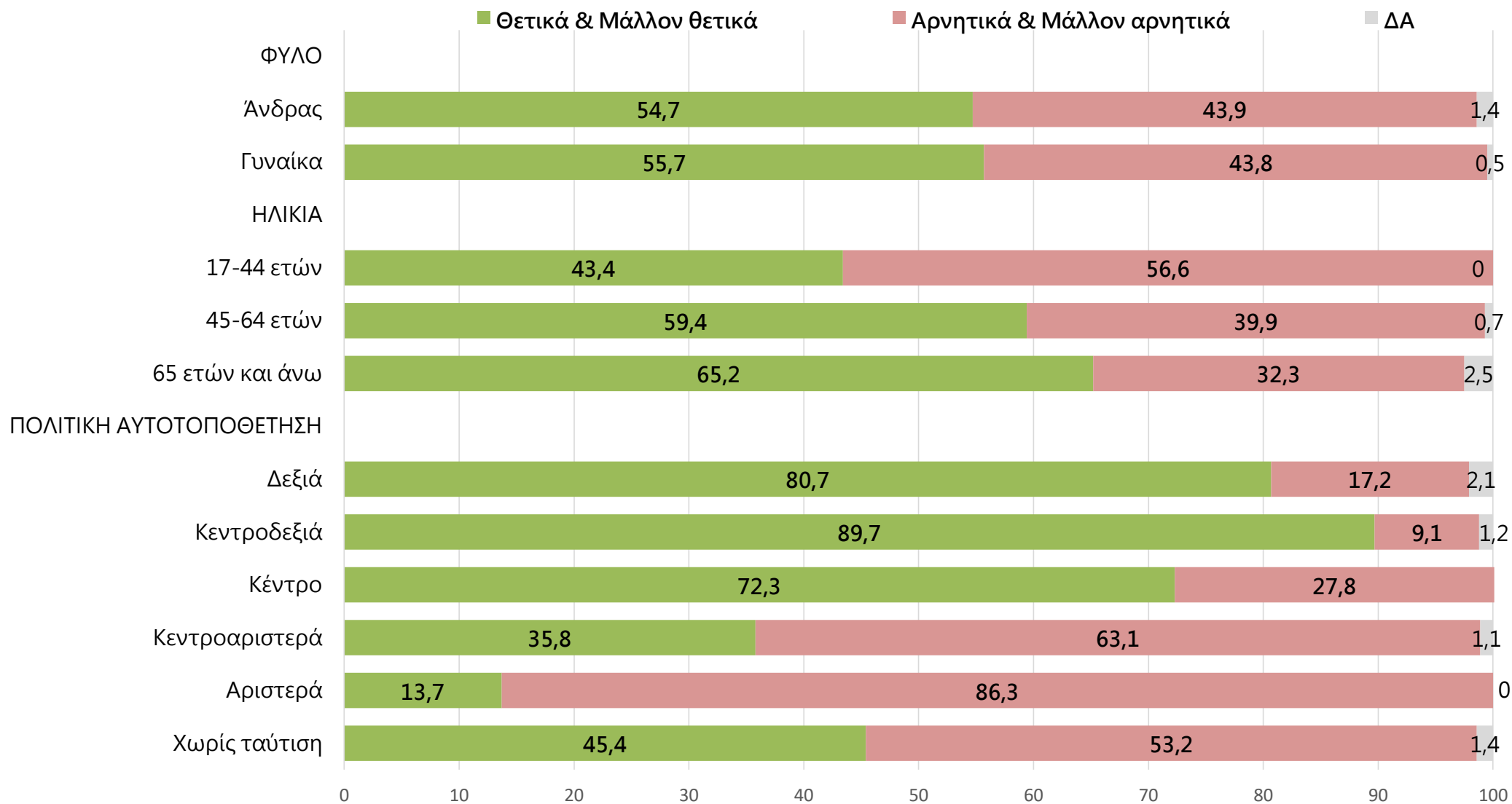
Θετικά & Μάλλον θετικά: 55.2%

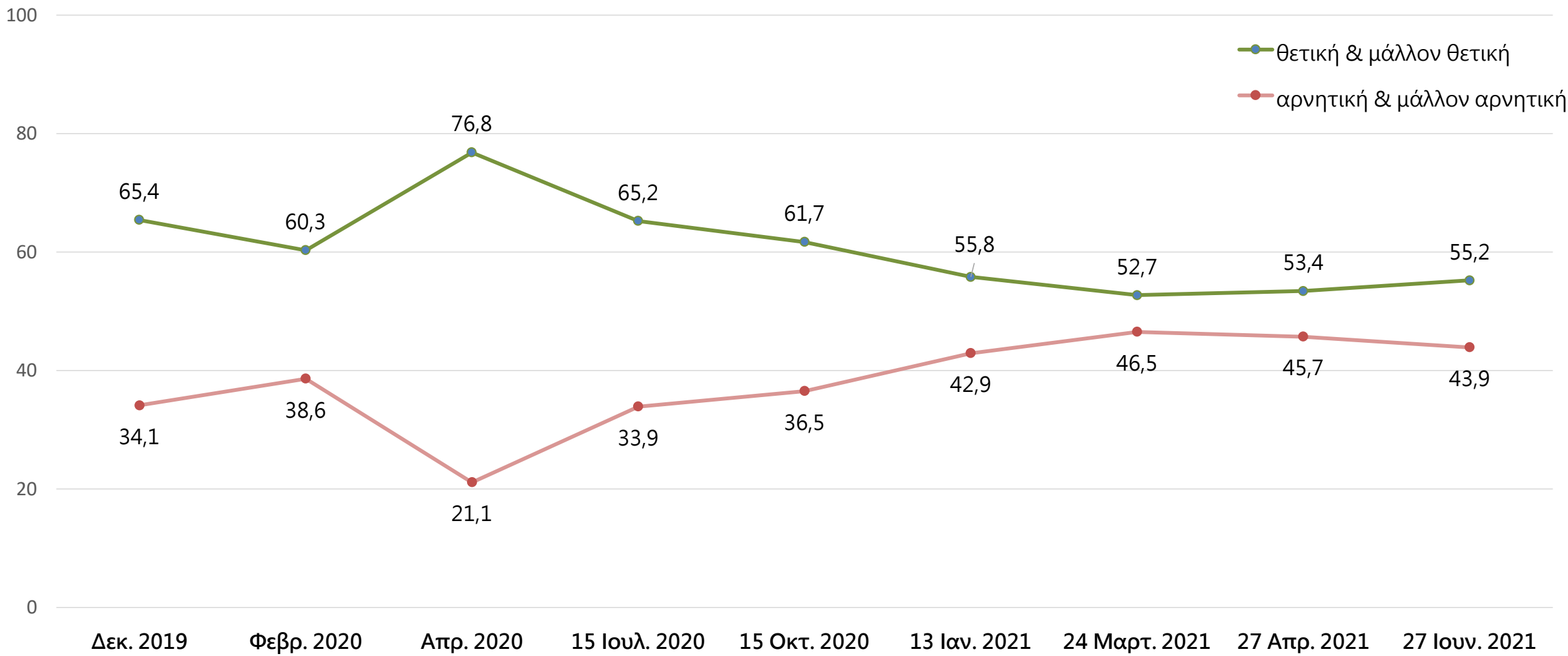


* Ενδεικτικές αναλύσεις λόγω χαμηλής βάσης N < 60

ΣΥΝΟΛΙΚΗ ΑΞΙΟΛΟΓΗΣΗ ΚΥΒΕΡΝΗΣΗΣ

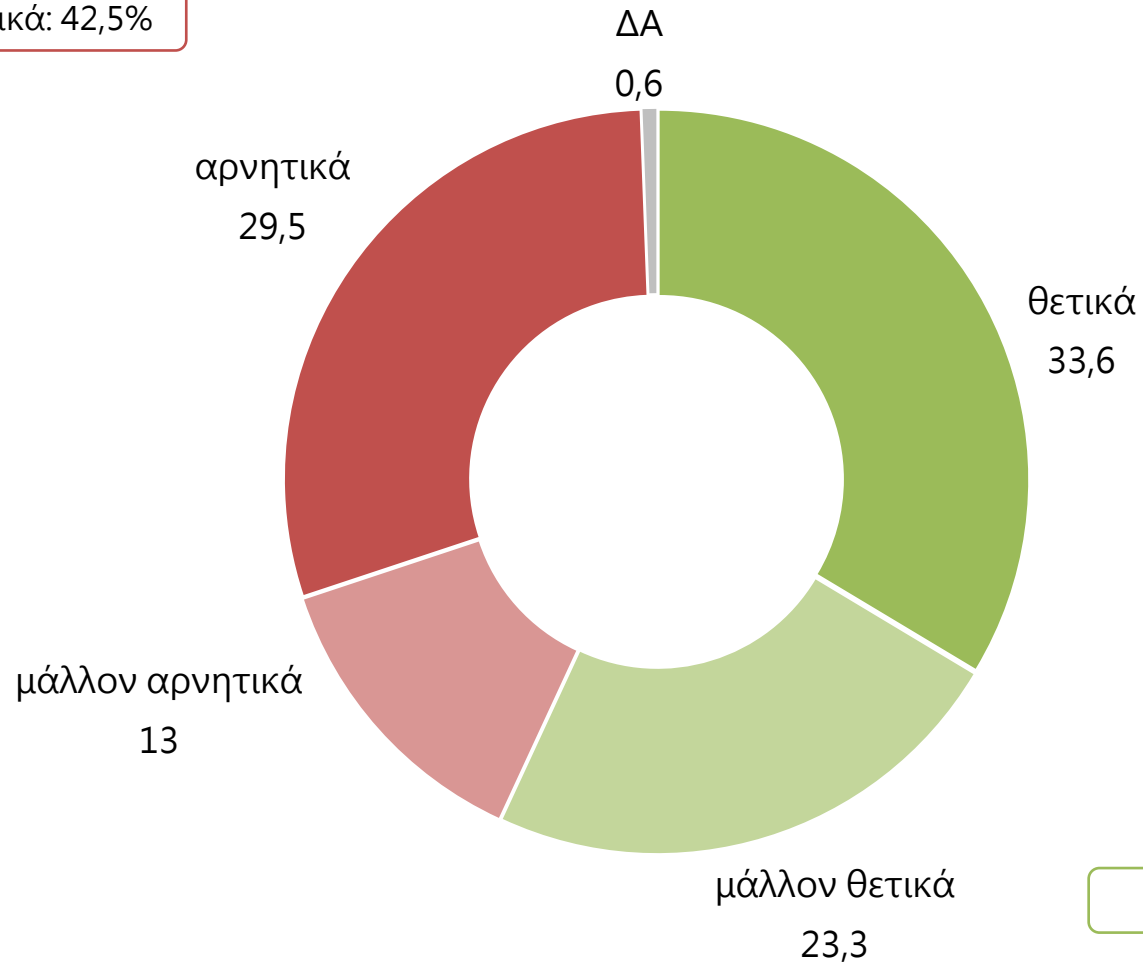
ΑΝΑΛΥΣΗ ΔΗΜΟΓΡΑΦΙΚΑ



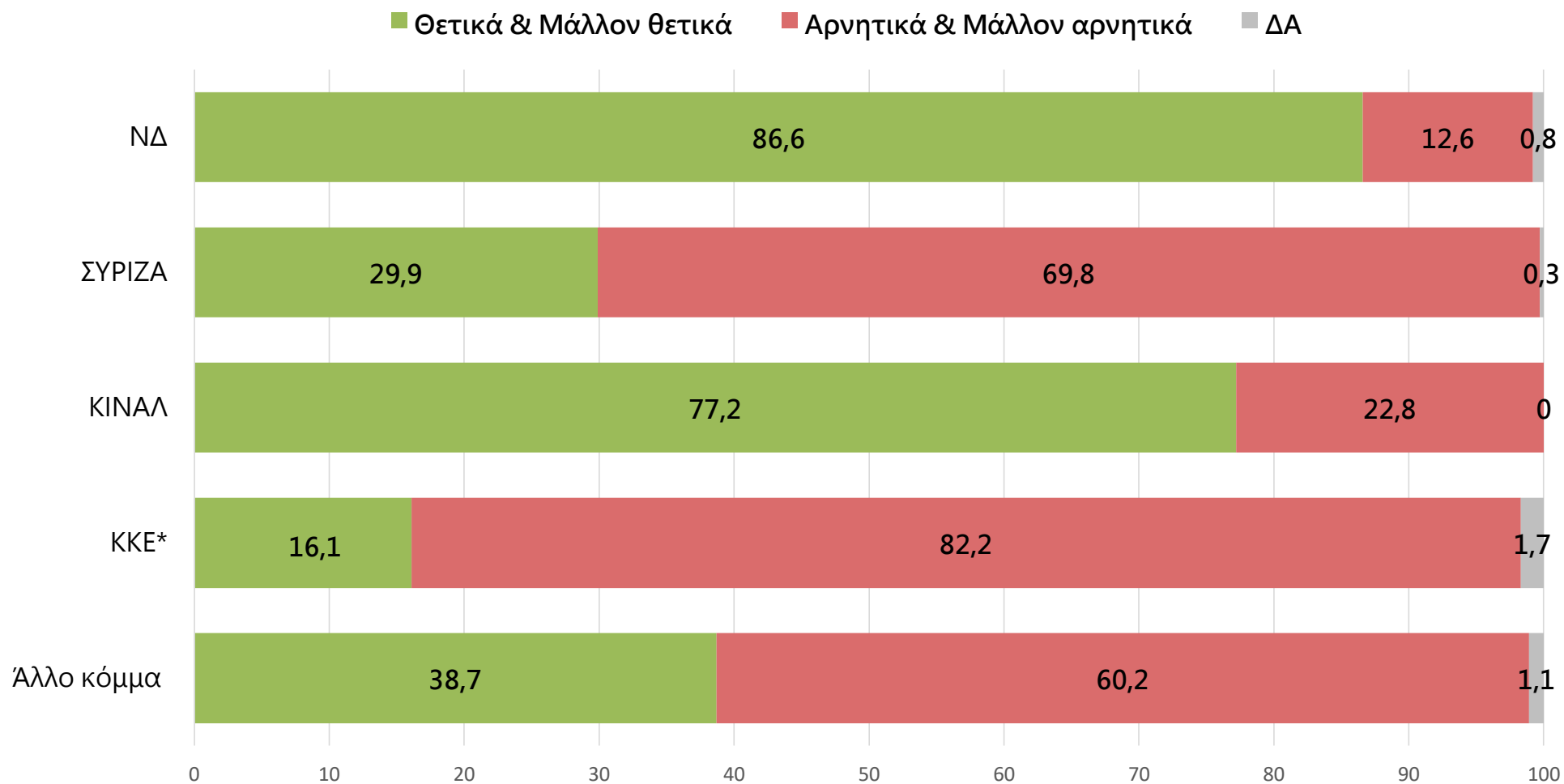


ΕΡ: Πώς κρίνετε τον τρόπο που ασκεί τα καθήκοντά του ο Κυριάκος Μητσοτάκης ως πρωθυπουργός της χώρας;

Αρνητικά & Μάλλον αρνητικά: 42,5%



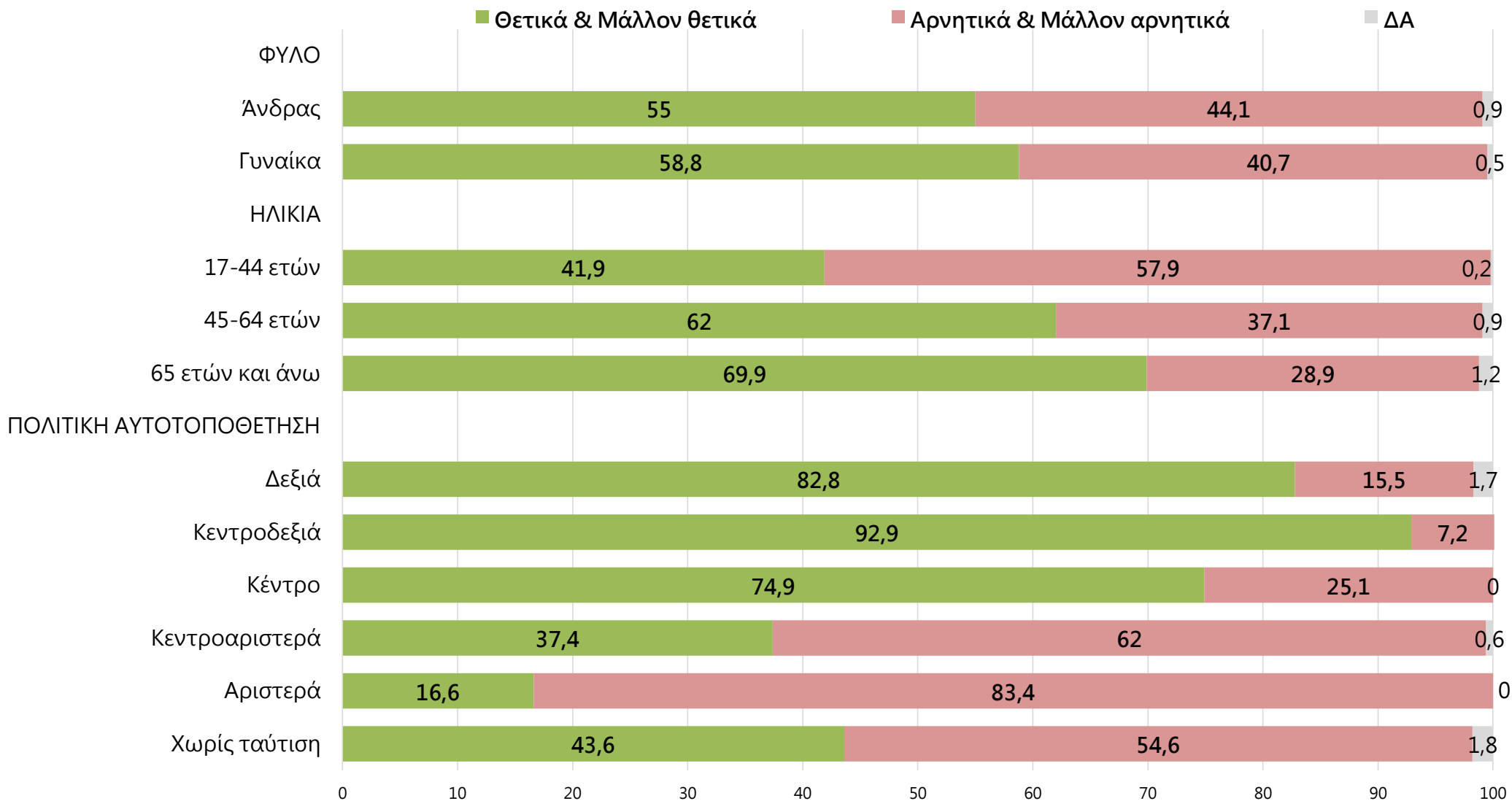
Θετικά & Μάλλον θετικά: 56,9%



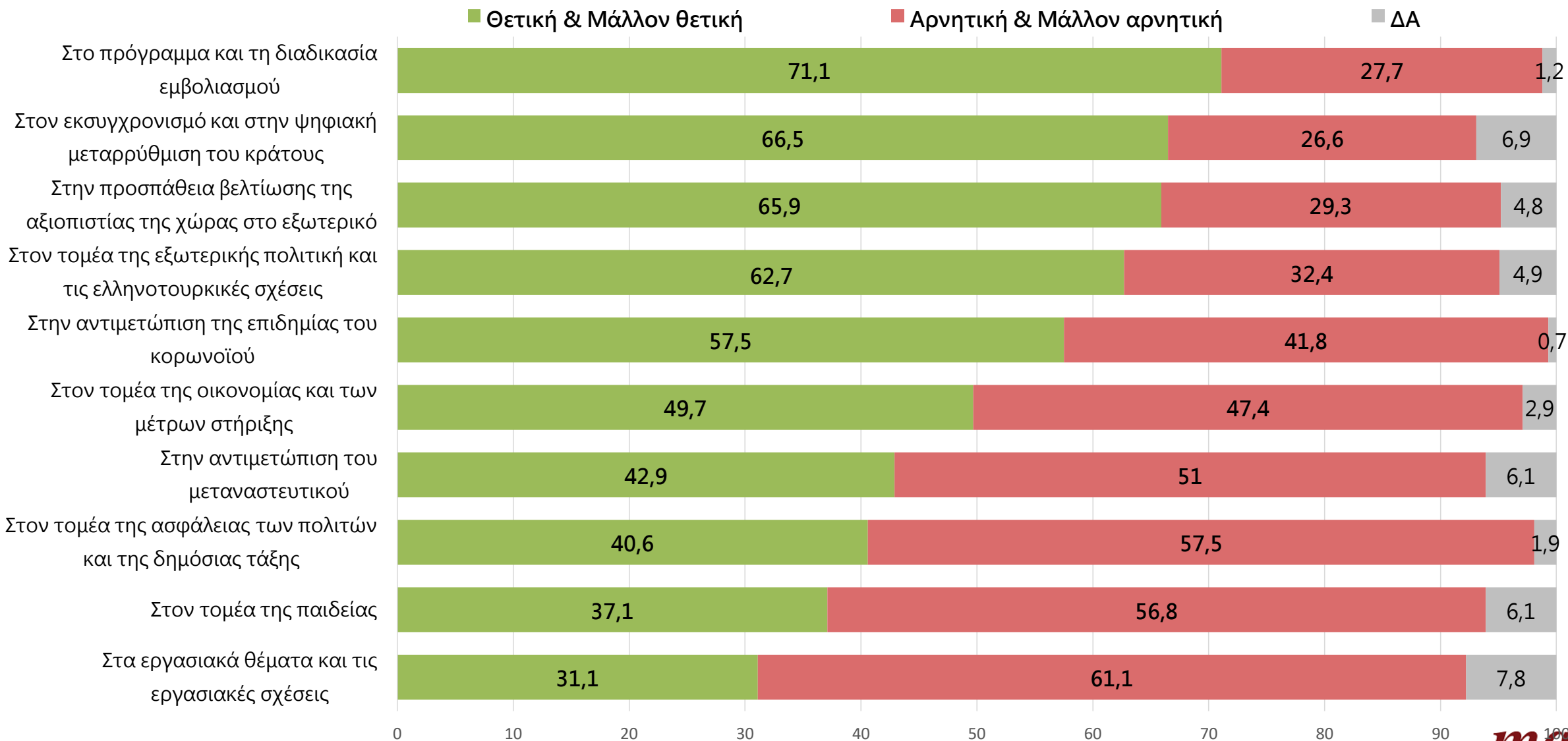
* Ενδεικτικές αναλύσεις λόγω χαμηλής βάσης N < 60

ΑΞΙΟΛΟΓΗΣΗ ΠΡΩΘΥΠΟΥΡΓΟΥ

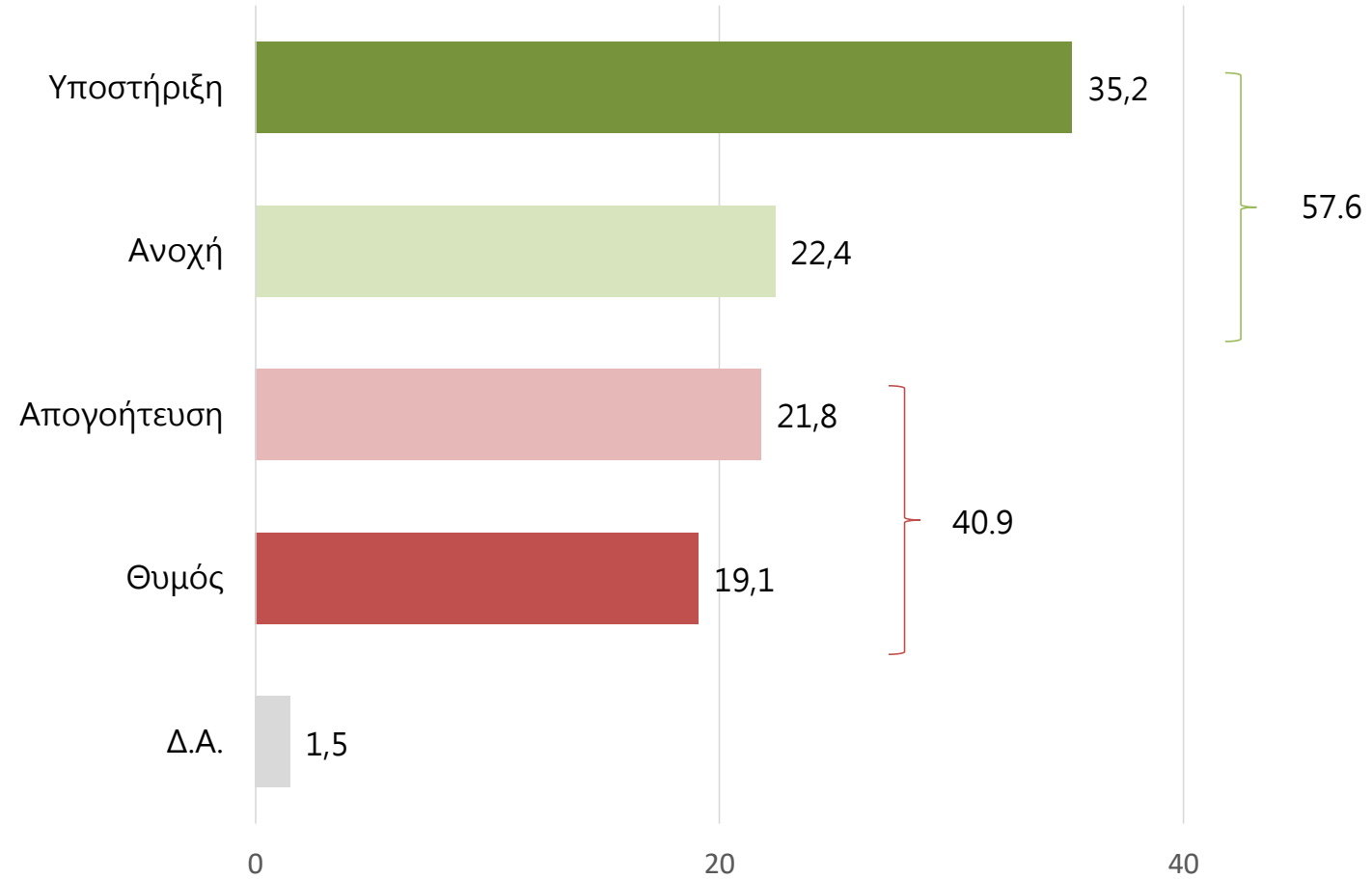
ΑΝΑΛΥΣΗ ΔΗΜΟΓΡΑΦΙΚΑ



ΕΡ: Εσείς τι άποψη έχετε για το έργο της κυβέρνησης σε κάθε ένα από τους παρακάτω τομείς:



ΕΡ: Γενικά ποια φράση αποδίδει καλύτερα την στάση σας απέναντι στην κυβέρνηση Μητσοτάκη;



ΣΤΑΣΗ ΑΠΕΝΑΝΤΙ ΣΤΗΝ ΚΥΒΕΡΝΗΣΗ

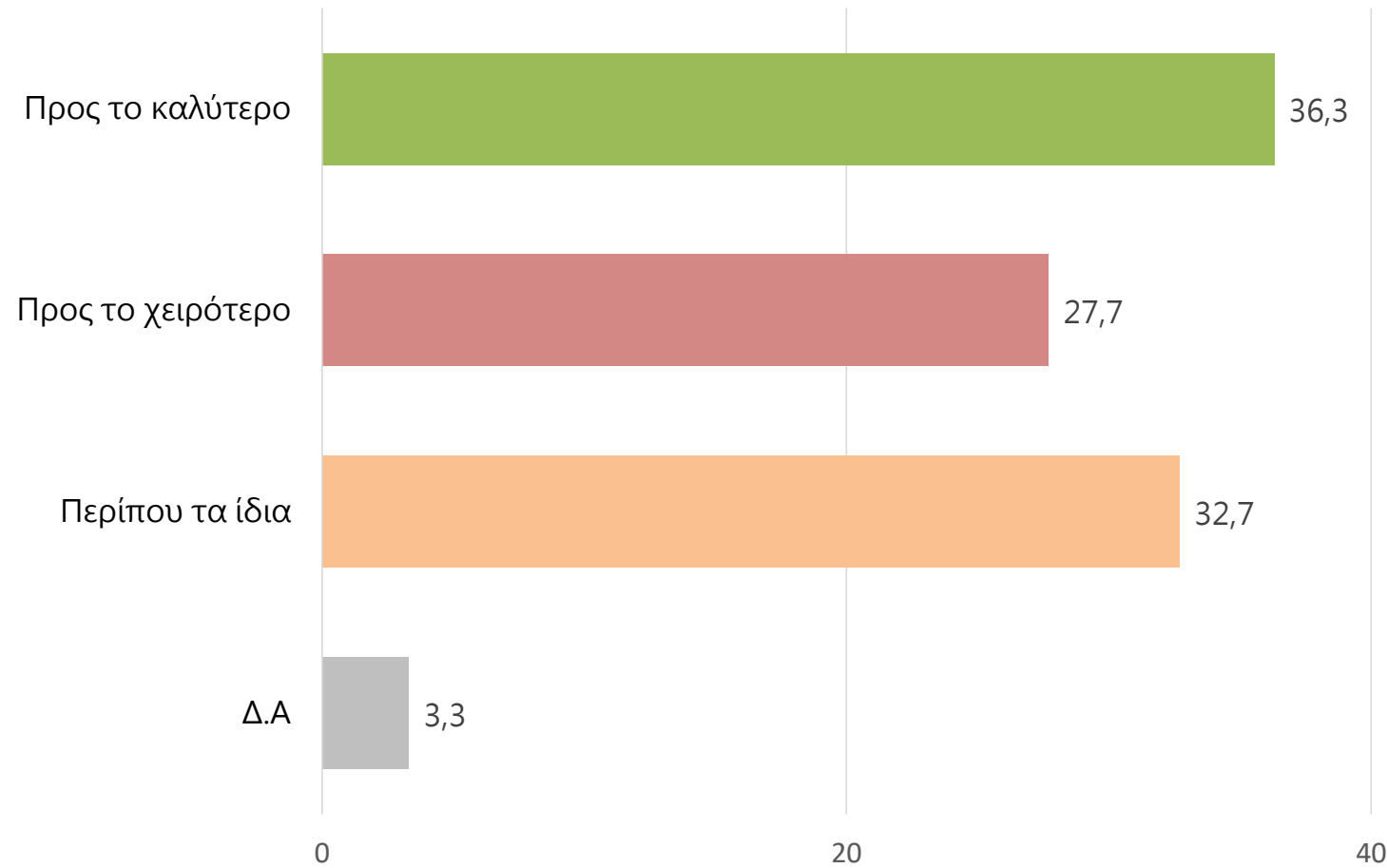
ΑΝΑΛΥΣΗ ΔΗΜΟΓΡΑΦΙΚΑ

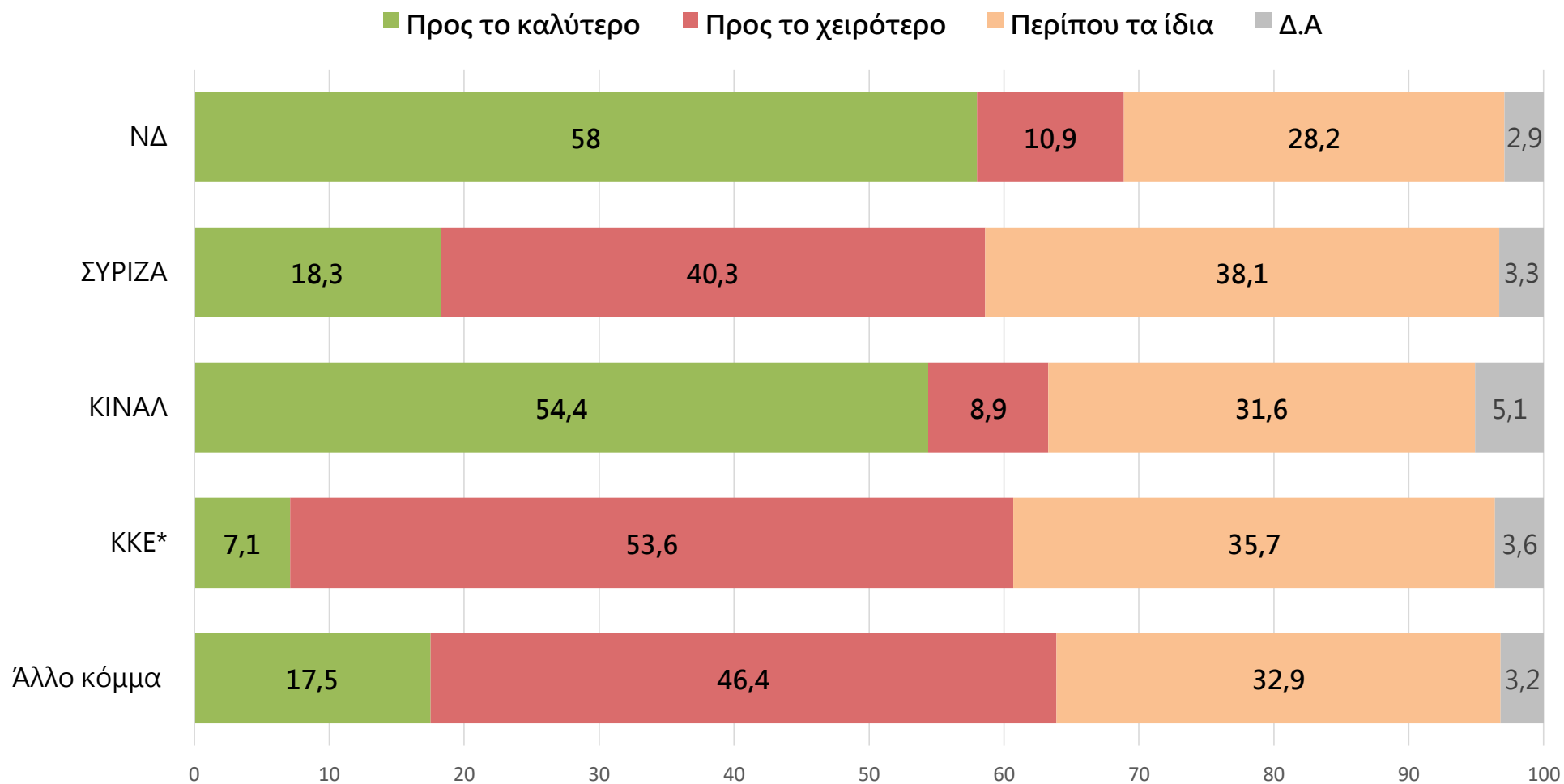
	ΦΥΛΟ		ΗΛΙΚΙΑ		65 ετών και άνω
	Άνδρας	Γυναίκα	17-44 ετών	45-64 ετών	
Υποστήριξη	32.5	38.1	22.8	37	48.8
Ανοχή	22.6	22.3	21.3	26	19.8
Απογοήτευση	23.1	20.4	28.7	20.5	14.4
Θυμός	19.5	18.6	25.8	15.3	15
ΔΓ/ΔΑ	2.3	0.6	1.4	1.2	2

	ΠΟΛΙΤΙΚΗ ΑΥΤΟΤΟΠΟΘΕΤΗΣΗ					
	Δεξιά	Κεντρο-δεξιά	Κέντρο	Κεντρο-αριστερά	Αριστερά	Χωρίς ταύτιση
Υποστήριξη	60.9	70.3	38.9	15.4	9.1	24.6
Ανοχή	15.8	17.6	39.2	33.2	8.3	16.2
Απογοήτευση	13.6	8.4	16.6	23.6	32.7	33.5
Θυμός	8.6	3.7	4.6	26.9	45.9	23.2
Δ Α	1.1	0	0.7	0.9	4	2.5

	ΨΗΦΟΣ ΙΟΥΛΙΟΥ 2019				
	ΝΔ	ΣΥΡΙΖΑ	ΚΙΝΑΛ	ΚΚΕ	Άλλο κόμμα
Υποστήριξη	63.4	12.7	41.8	3.6	15.8
Ανοχή	21.8	22.8	39.2	25	13.6
Απογοήτευση	9.7	29.9	12.7	23.2	40.8
Θυμός	4.2	34.3	2.5	37.5	28.8
Δ Α	0.9	0.3	3.8	10.7	1

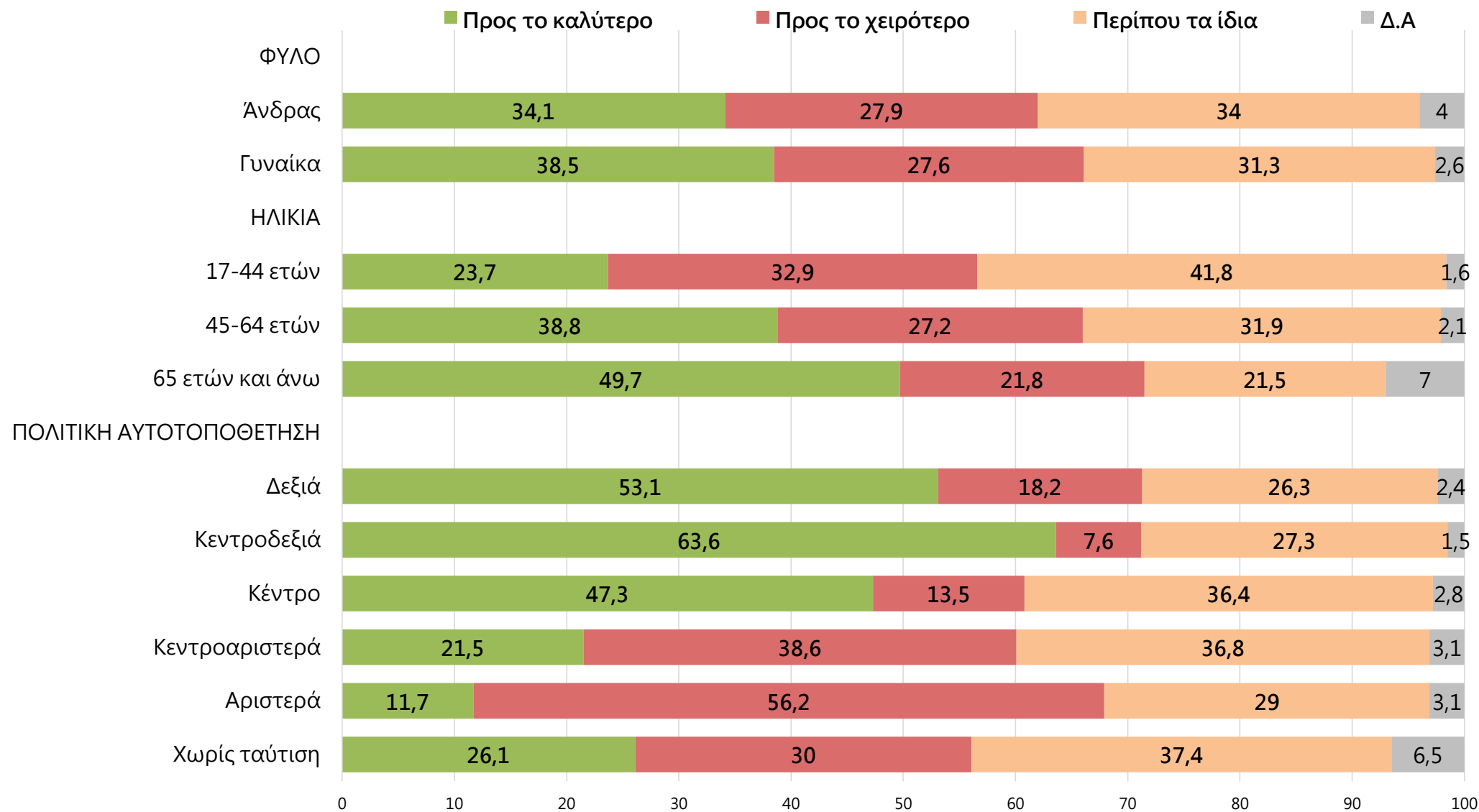
ΕΡ: Την επόμενη διατροφή πιστεύετε τα πράγματα στην χώρα μας θα εξελιχθούν:





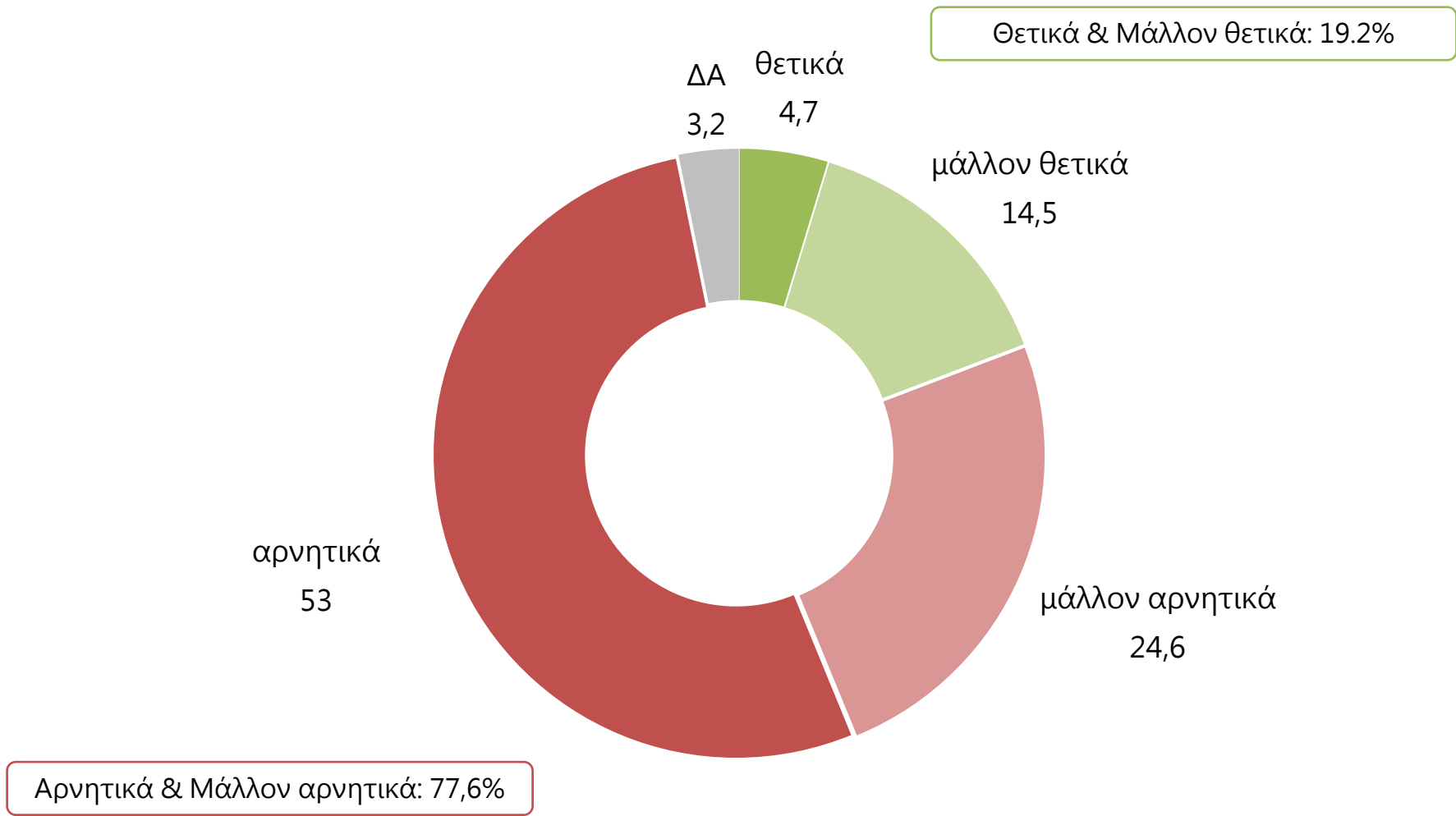
* Ενδεικτικές αναλύσεις λόγω χαμηλής βάσης N < 60

ΑΝΑΛΥΣΗ ΔΗΜΟΓΡΑΦΙΚΑ

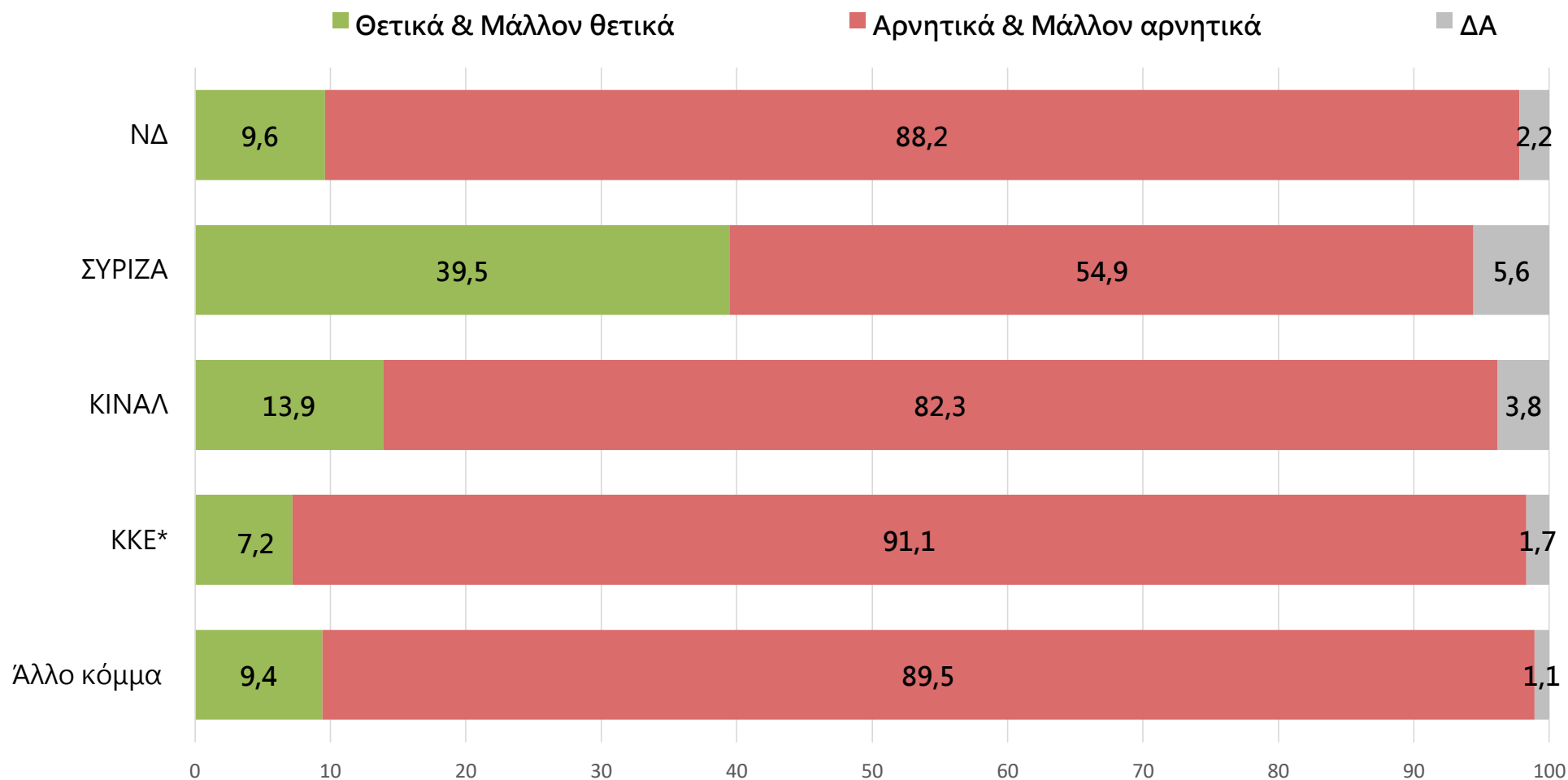


ΑΞΙΟΛΟΓΗΣΗ ΑΝΤΙΠΟΛΙΤΕΥΣΗΣ

ΕΡ: Θα ήθελα τώρα την γνώμη σας για τον ΣΥΡΙΖΑ. Πώς κρίνετε την έως τώρα αντιπολιτευτική τακτική του ΣΥΡΙΖΑ αυτά τα δύο χρόνια;

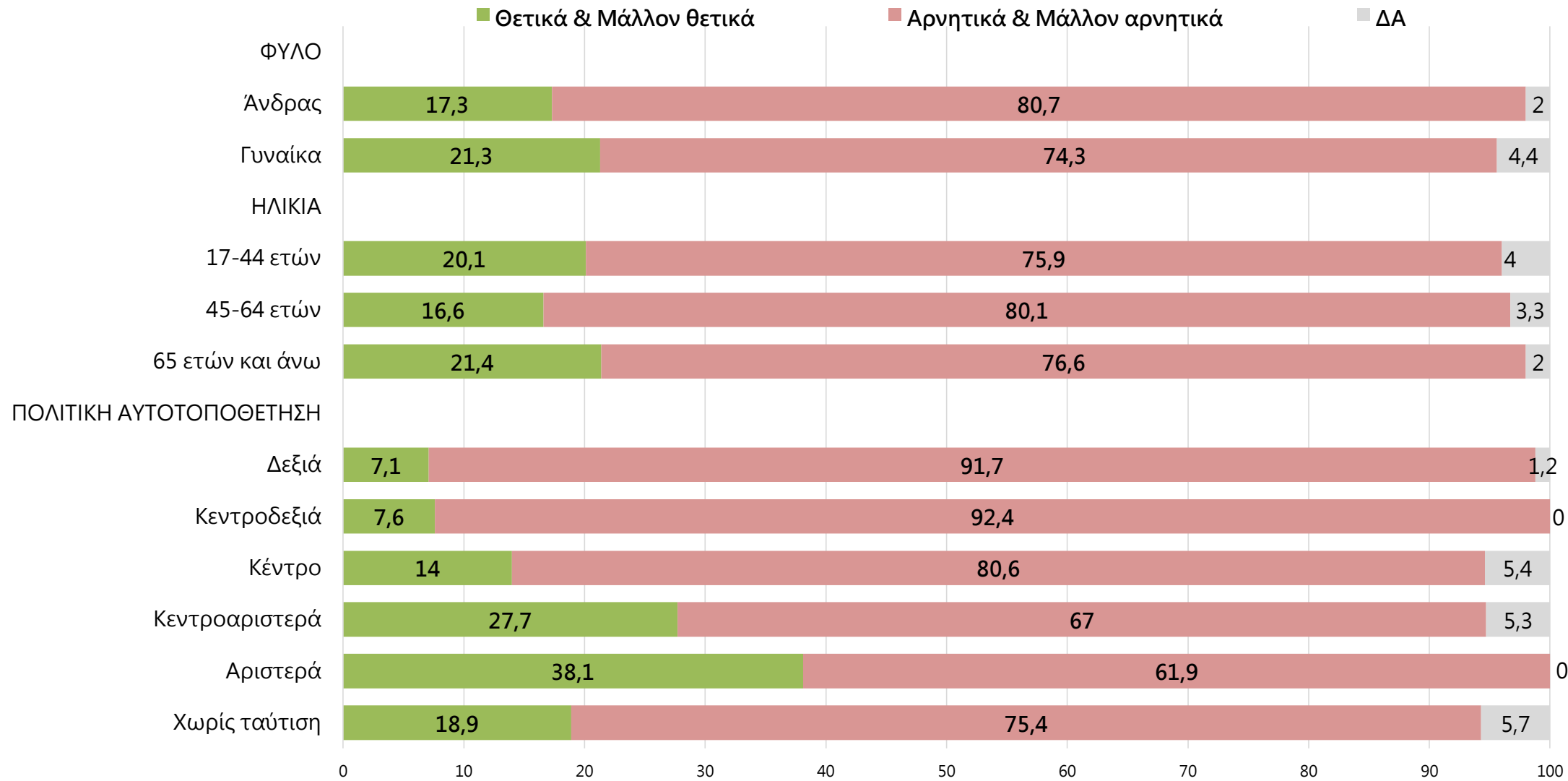


ΑΝΑΛΥΣΗ ΜΕ ΒΑΣΗ ΤΗΝ ΨΗΦΟ ΙΟΥΛΙΟΥ 2019

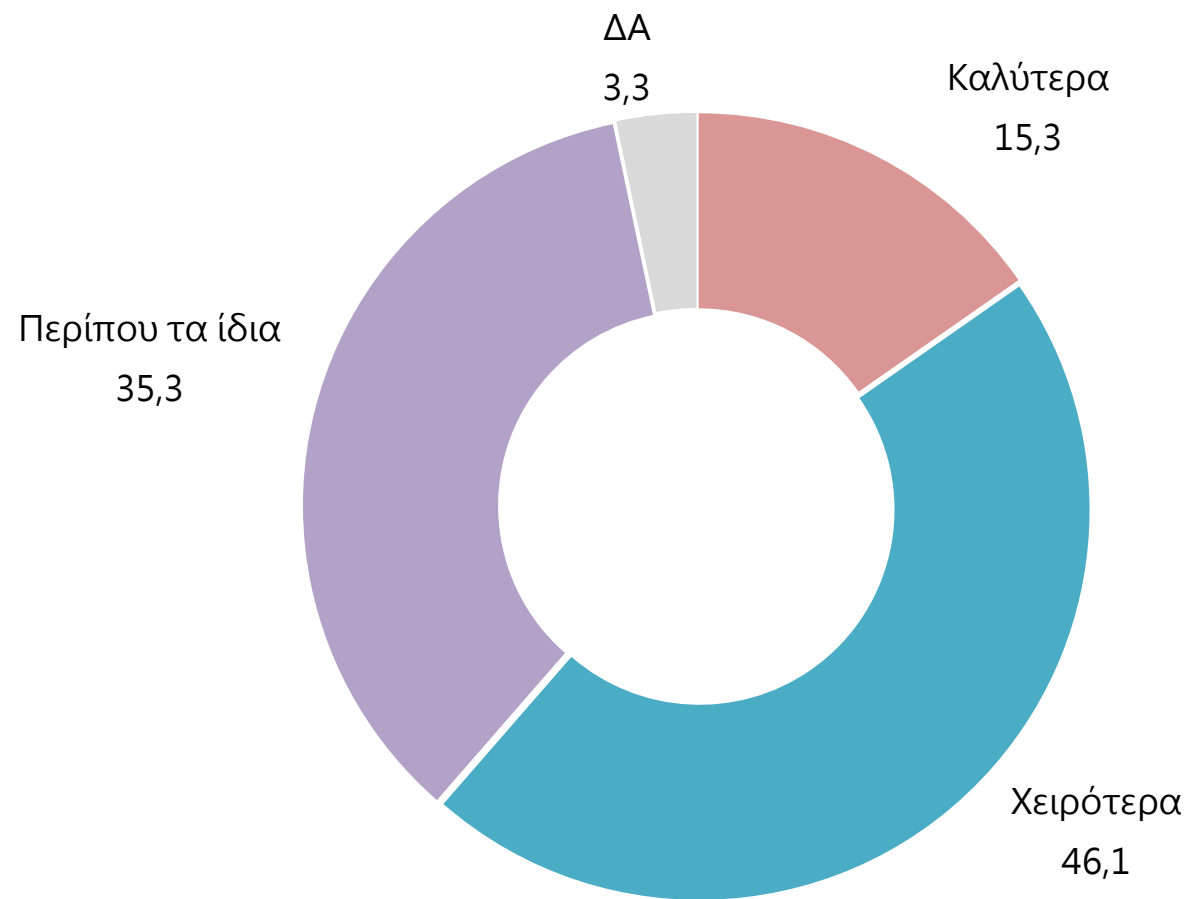


* Ενδεικτικές αναλύσεις λόγω χαμηλής βάσης N < 60

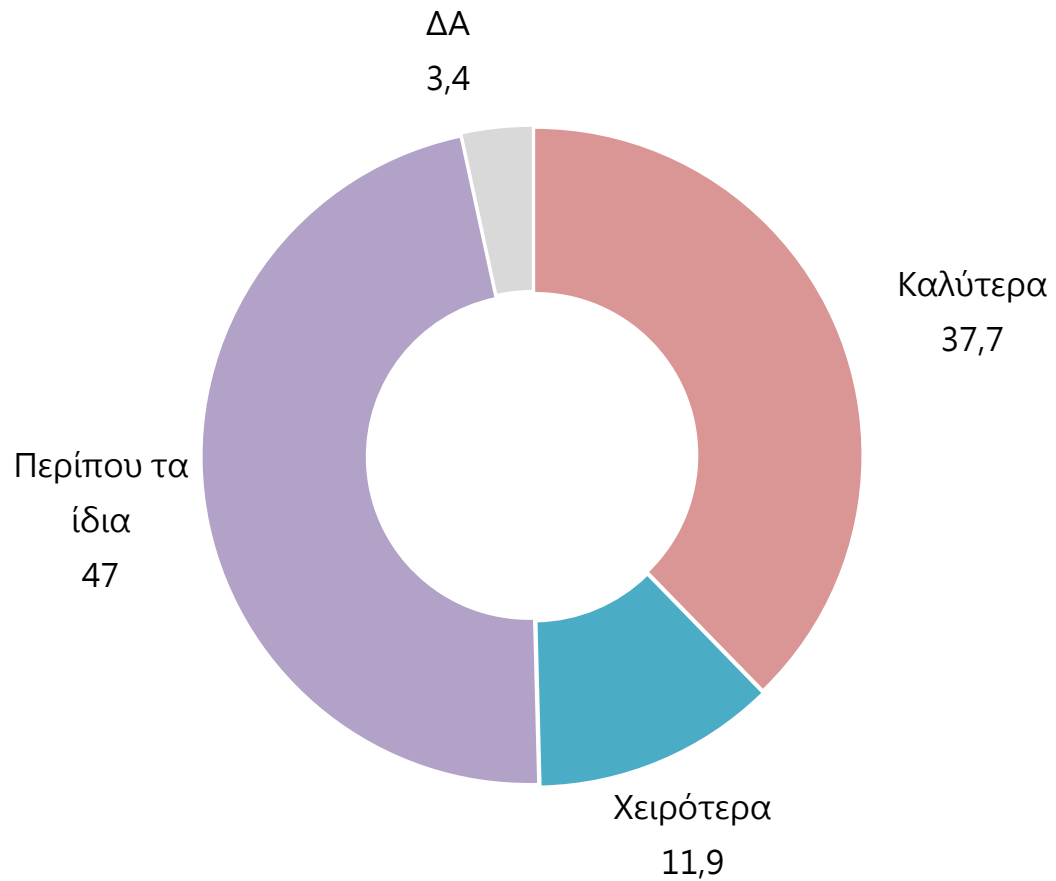
ΑΝΑΛΥΣΗ ΔΗΜΟΓΡΑΦΙΚΑ



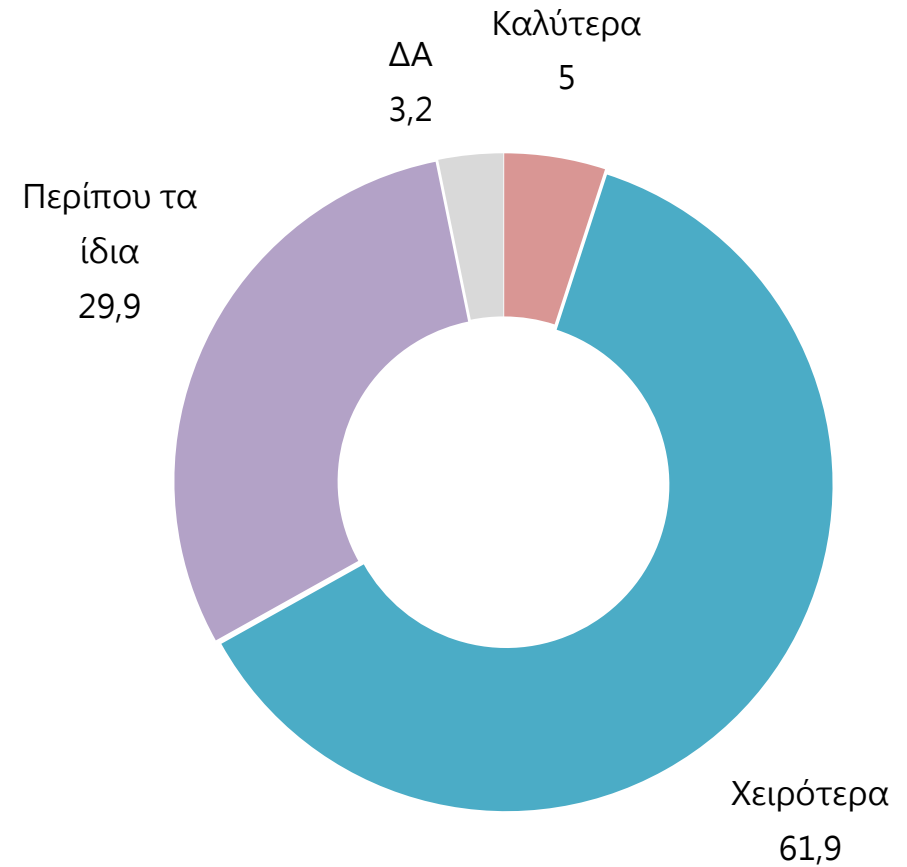
ΕΡ: Αν εξακολουθούσε να είναι ο ΣΥΡΙΖΑ στην κυβέρνηση τα πράγματα στην χώρα μας θα πήγαιναν καλύτερα, χειρότερα ή περίπου τα ίδια;

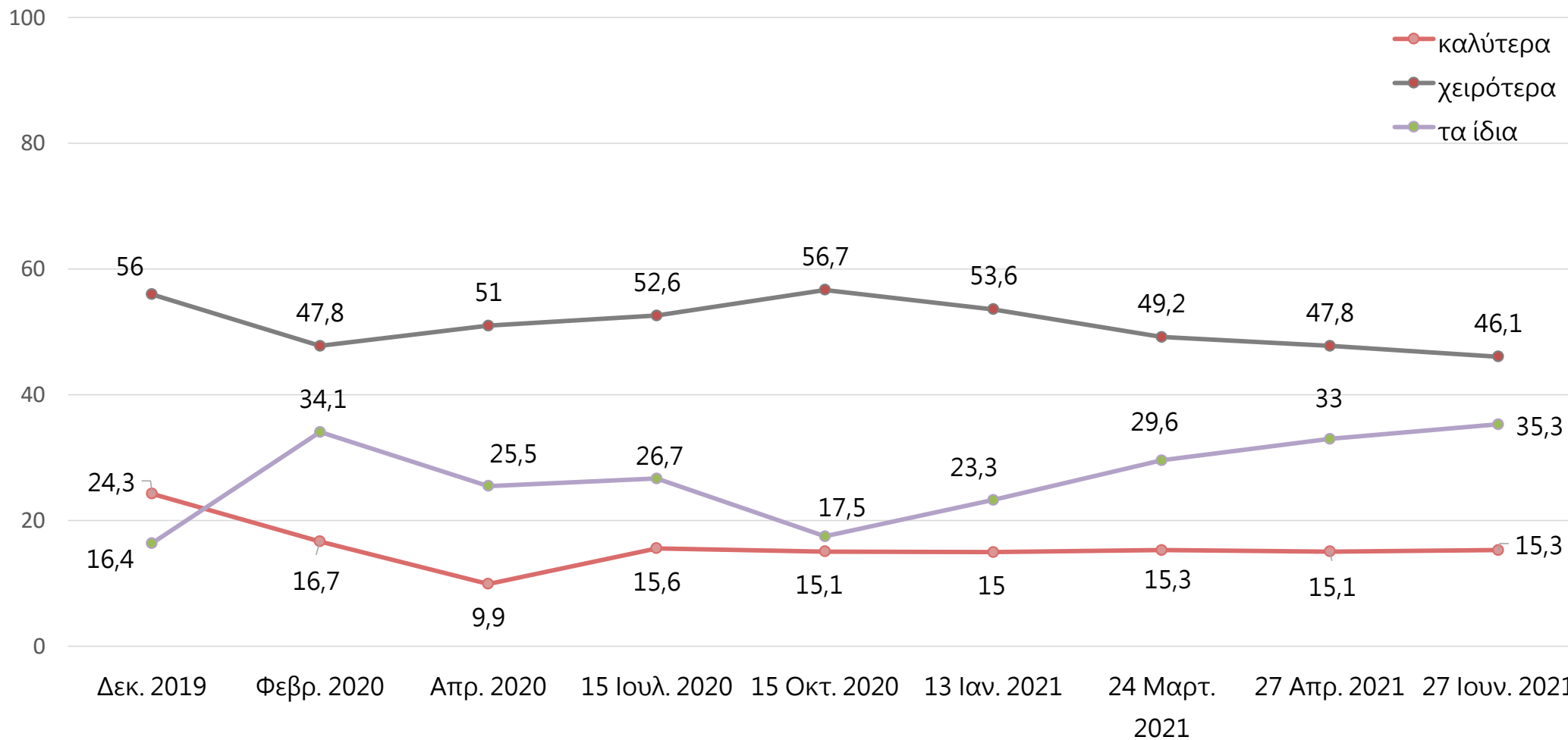


ΨΗΦΟΦΟΡΟΙ ΣΥΡΙΖΑ



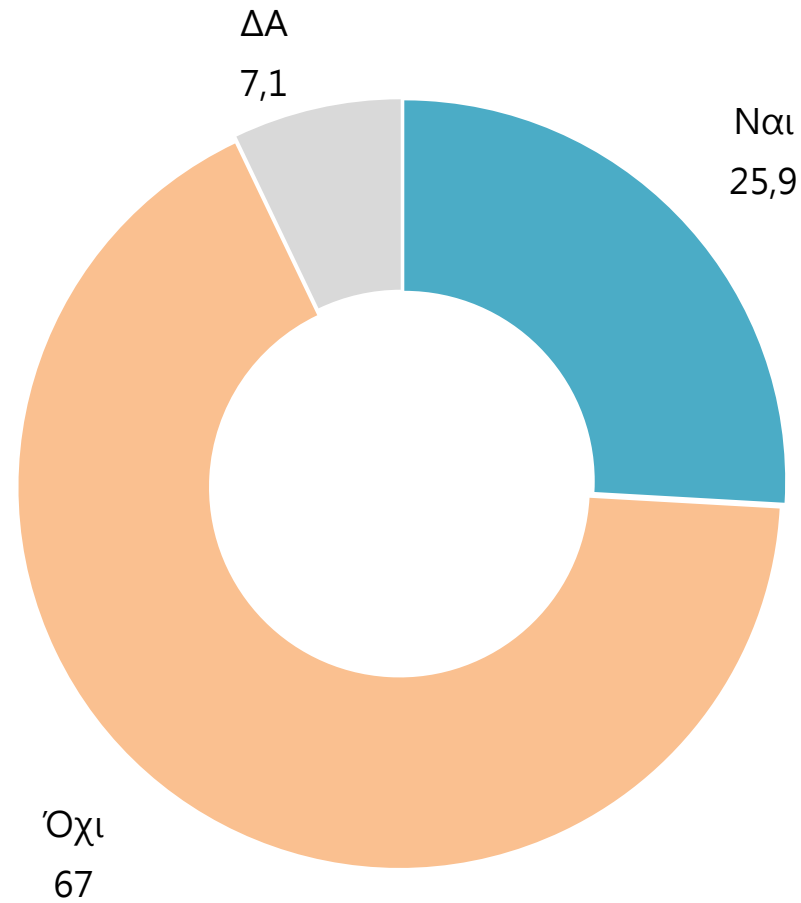
ΨΗΦΟΦΟΡΟΙ ΑΛΛΩΝ ΚΟΜΜΑΤΩΝ





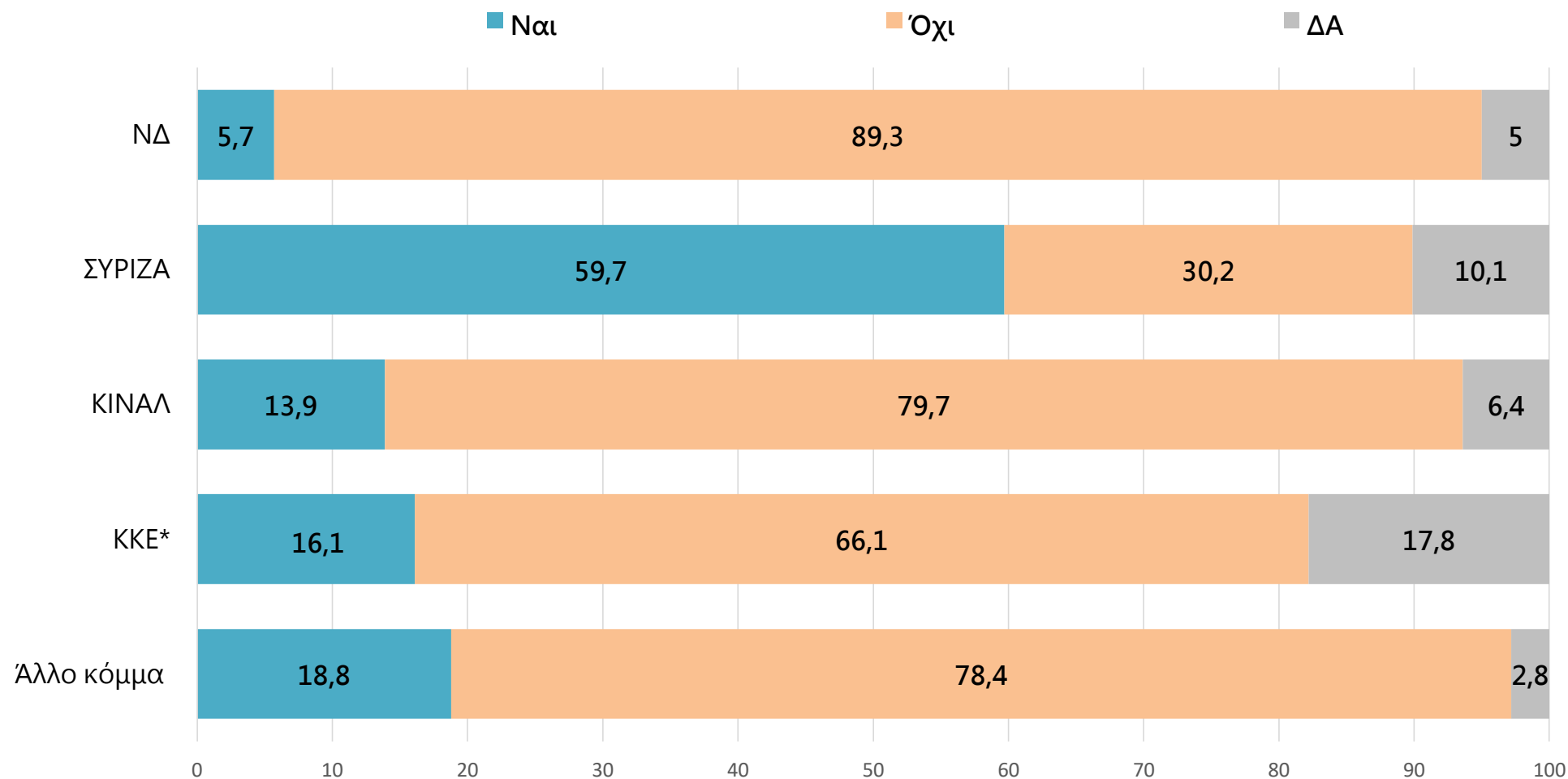
ΝΑ ΕΠΙΣΤΡΕΨΕΙ Ο ΣΥΡΙΖΑ ΣΤΗΝ ΕΞΟΥΣΙΑ Η ΟΧΙ;

ΕΡ: Εσείς θέλετε να επιστρέψει ο ΣΥΡΙΖΑ στην εξουσία ή όχι;



ΝΑ ΕΠΙΣΤΡΕΨΕΙ Ο ΣΥΡΙΖΑ ΣΤΗΝ ΕΞΟΥΣΙΑ Η ΟΧΙ;

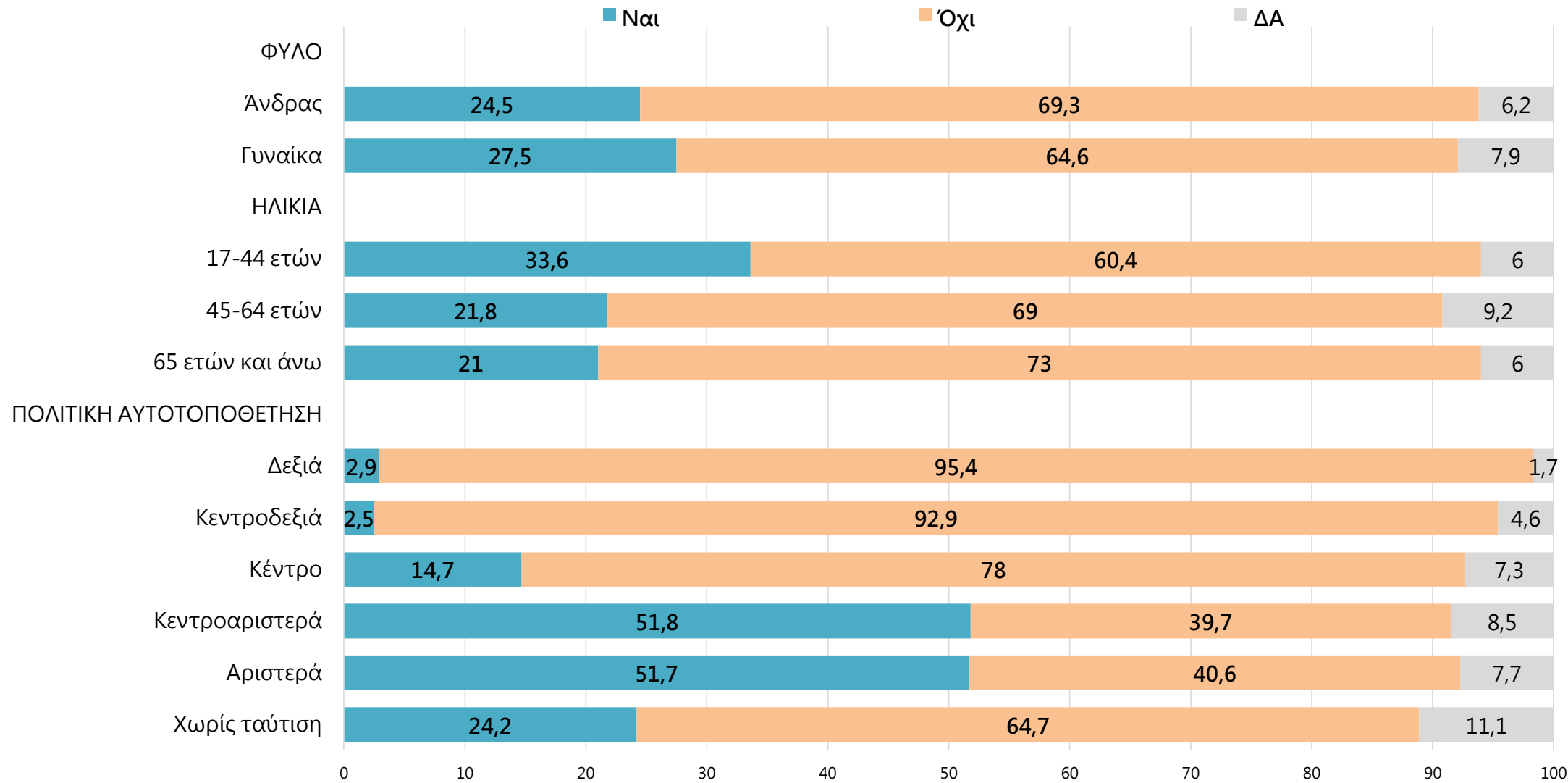
ΑΝΑΛΥΣΗ ΜΕ ΒΑΣΗ ΤΗΝ ΨΗΦΟ ΙΟΥΛΙΟΥ 2019



* Ενδεικτικές αναλύσεις λόγω χαμηλής βάσης N < 60

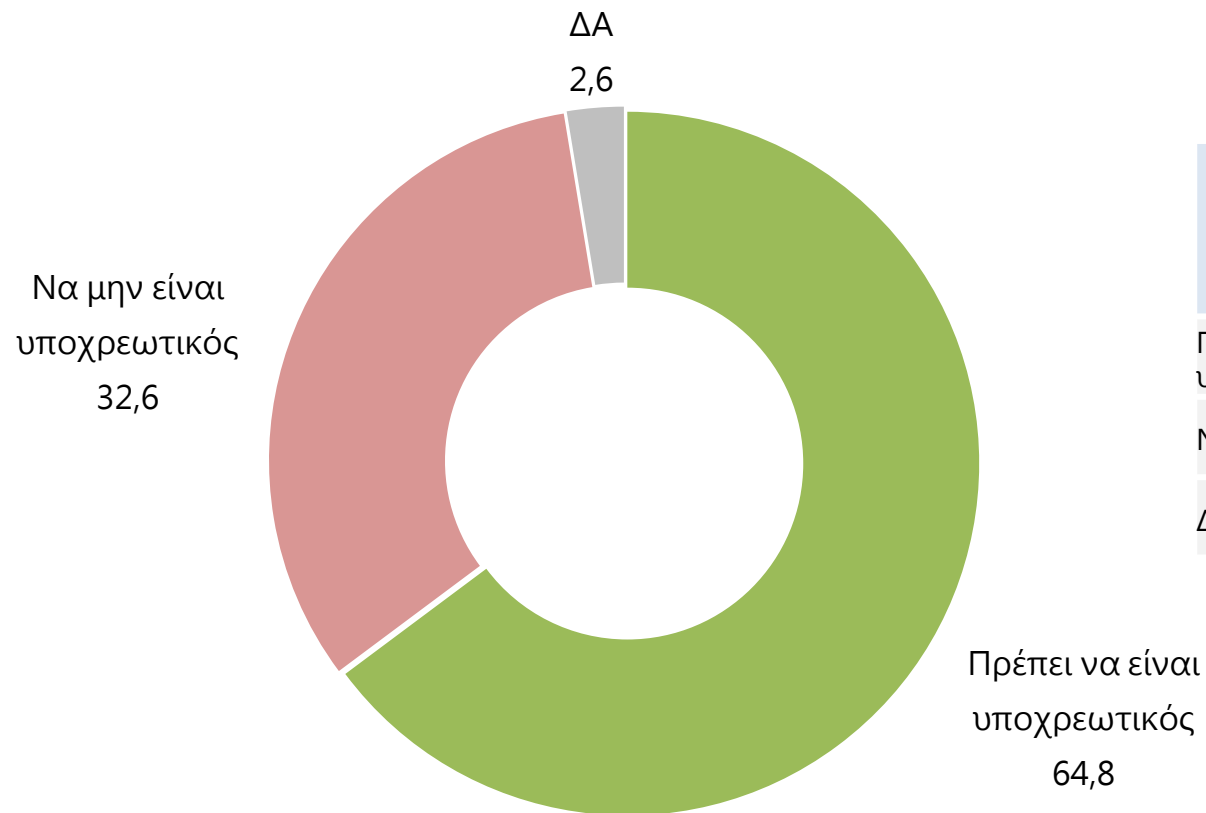
ΝΑ ΕΠΙΣΤΡΕΨΕΙ Ο ΣΥΡΙΖΑ ΣΤΗΝ ΕΞΟΥΣΙΑ Η ΟΧΙ;

ΑΝΑΛΥΣΗ ΔΗΜΟΓΡΑΦΙΚΑ

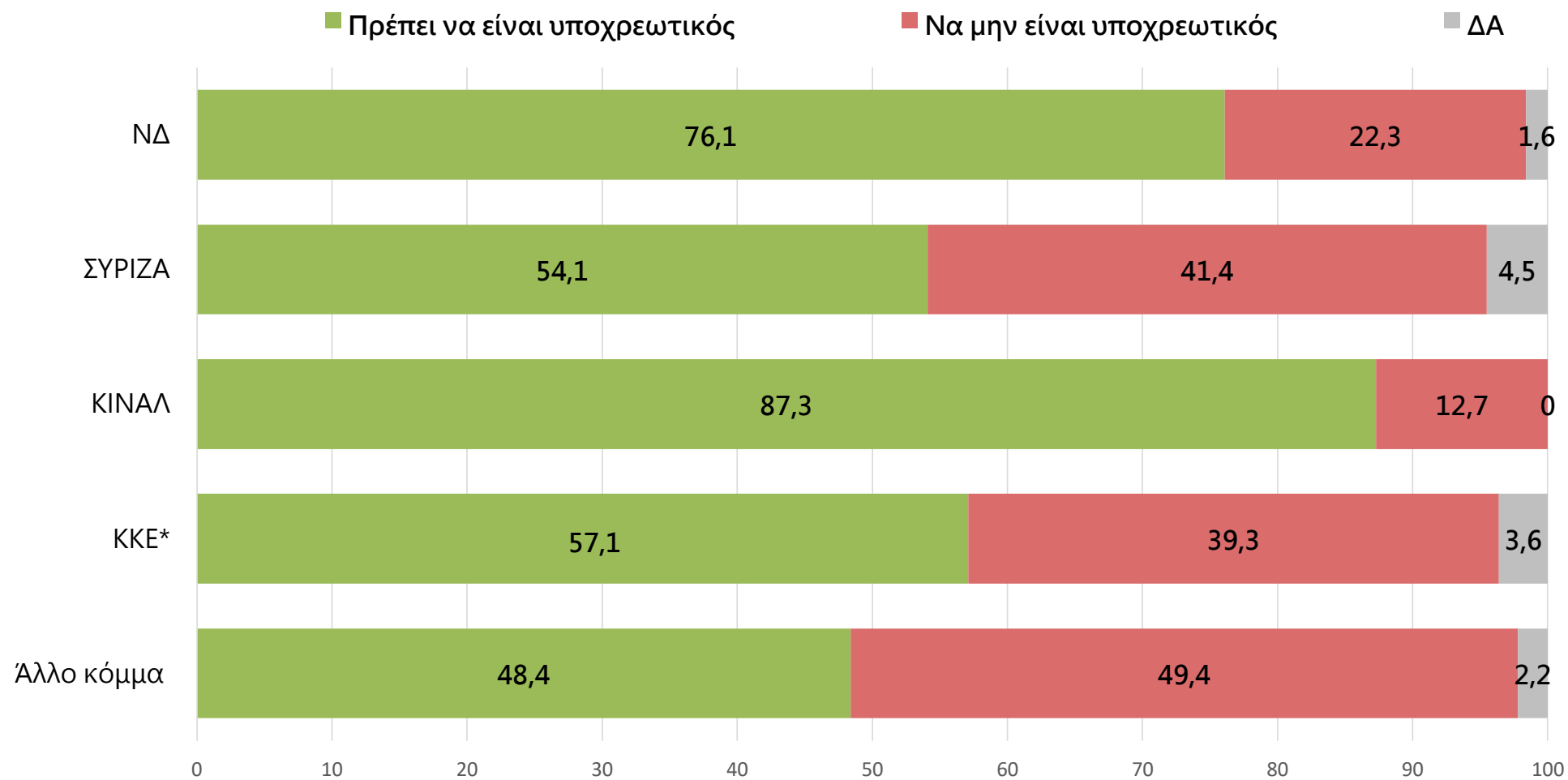


ΕΠΙΚΑΙΡΟΤΗΤΑ

ΕΡ: Πιστεύετε ότι πρέπει ή όχι να γίνει υποχρεωτικός ο εμβολιασμός σε ορισμένες κατηγορίες πολιτών όπως είναι οι υγειονομικοί, οι εργαζόμενοι στα γηροκομεία, οι αστυνομικοί και γενικά όσοι έρχονται σε επαφή με ευαίσθητες ομάδες πληθυσμού;



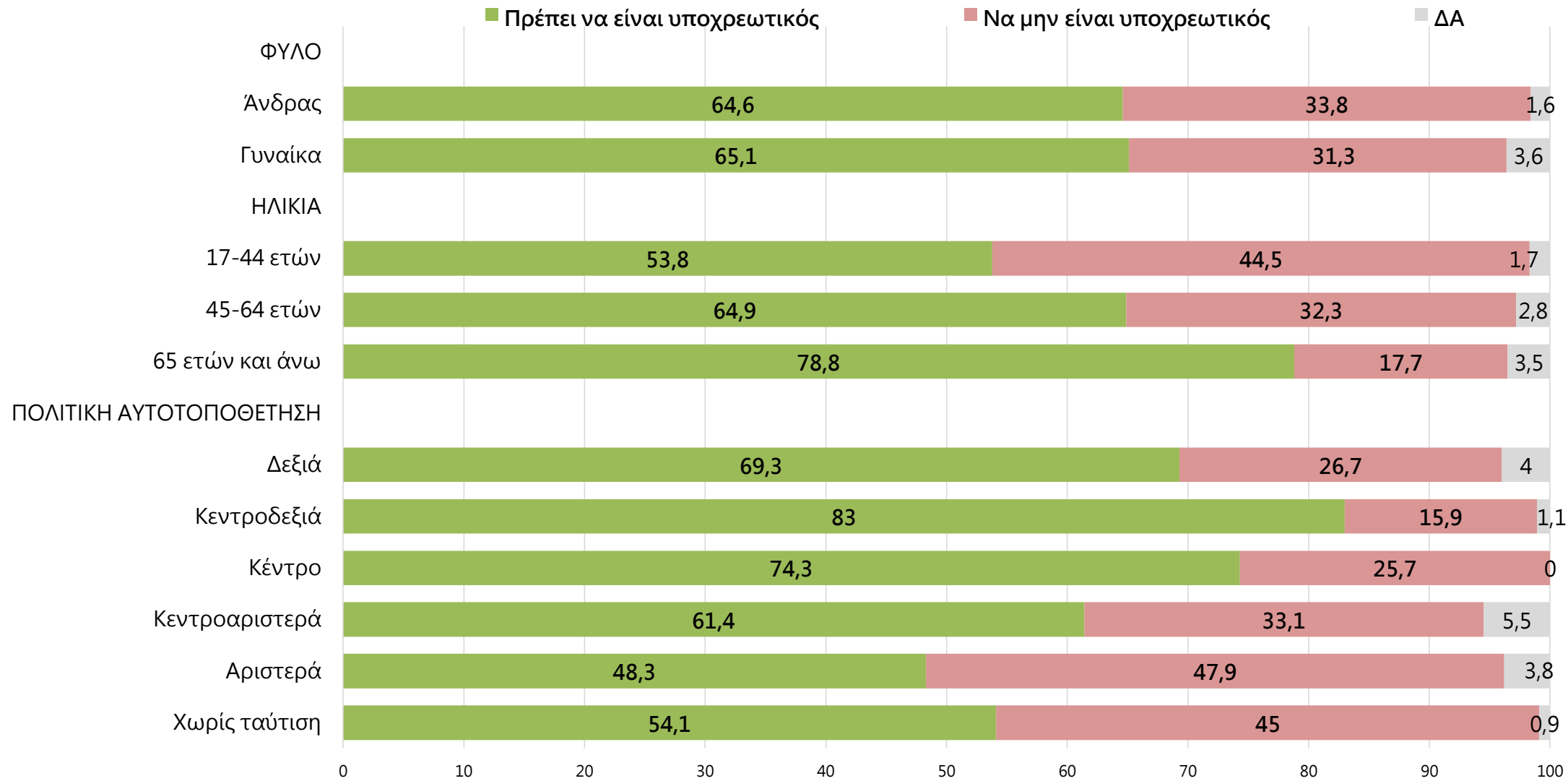
	ΕΠΑΓΓΕΛΜΑΤΙΚΗ ΙΔΙΟΤΗΤΑ					
	Μισθωτοί Δημ. Τομέα	Μισθωτοί Ιδ. Τομέα	Αυταπασχολούμενοι	Οικιακά	Συνταξιούχοι	Άνεργοι
Πρέπει να είναι υποχρεωτικός	52.8	62.2	59.4	69.9	78.6	55.8
Να μην είναι υποχρεωτικός	44.4	35.4	39.3	30.1	17.5	40.6
ΔΑ	2.8	2.4	1.3	0	3.9	3.6



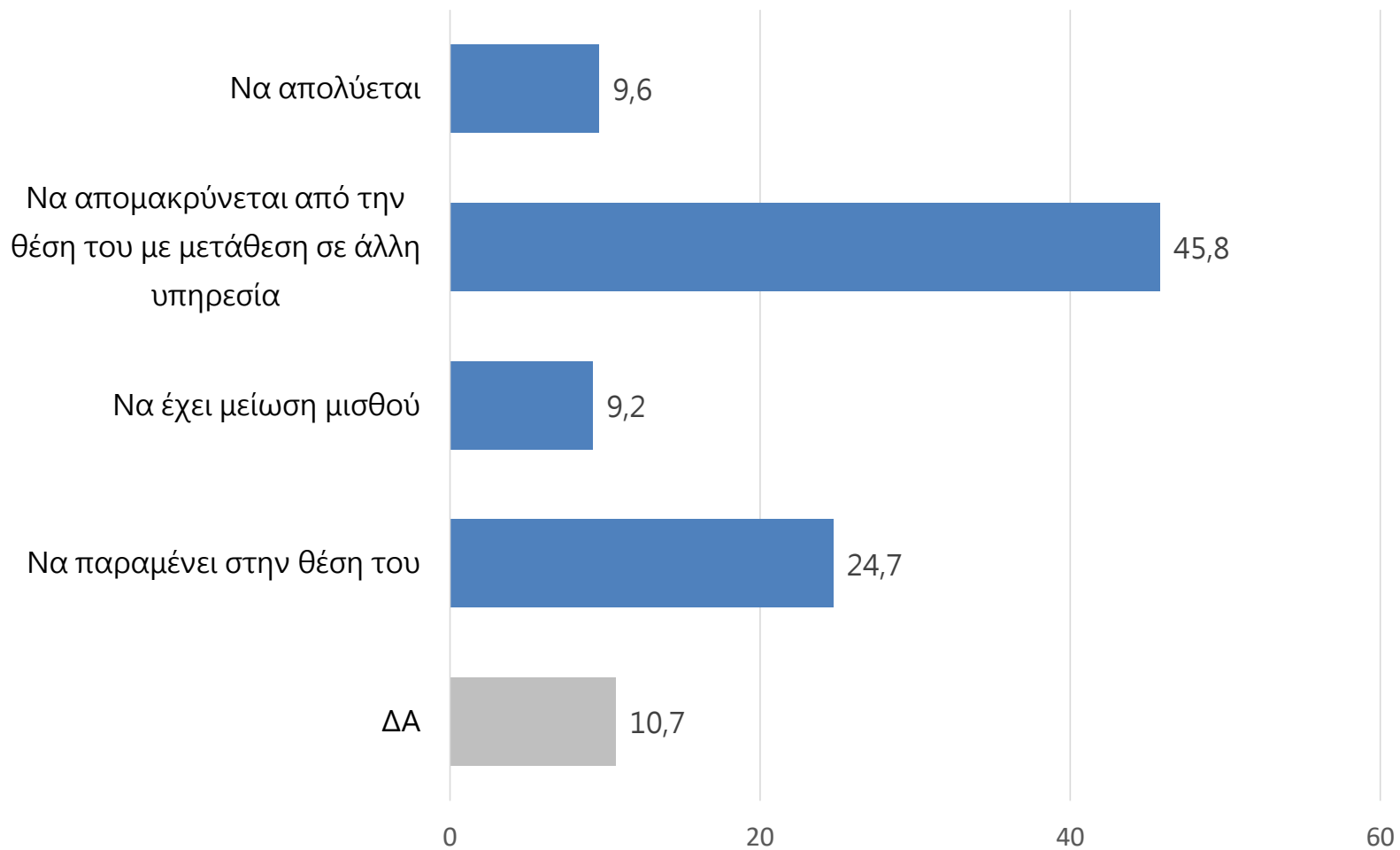
* Ενδεικτικές αναλύσεις λόγω χαμηλής βάσης N < 60

ΥΠΟΧΡΕΩΤΙΚΟΣ ΕΜΒΟΛΙΑΣΜΟΣ

ΑΝΑΛΥΣΗ ΔΗΜΟΓΡΑΦΙΚΑ



ΕΡ: Αν κάποιος αρνηθεί να εμβολιαστεί πιστεύετε ότι πρέπει:
 Βάση: Όσοι πιστεύουν ότι πρέπει να γίνει υποχρεωτικός ο εμβολιασμός (64.8%)



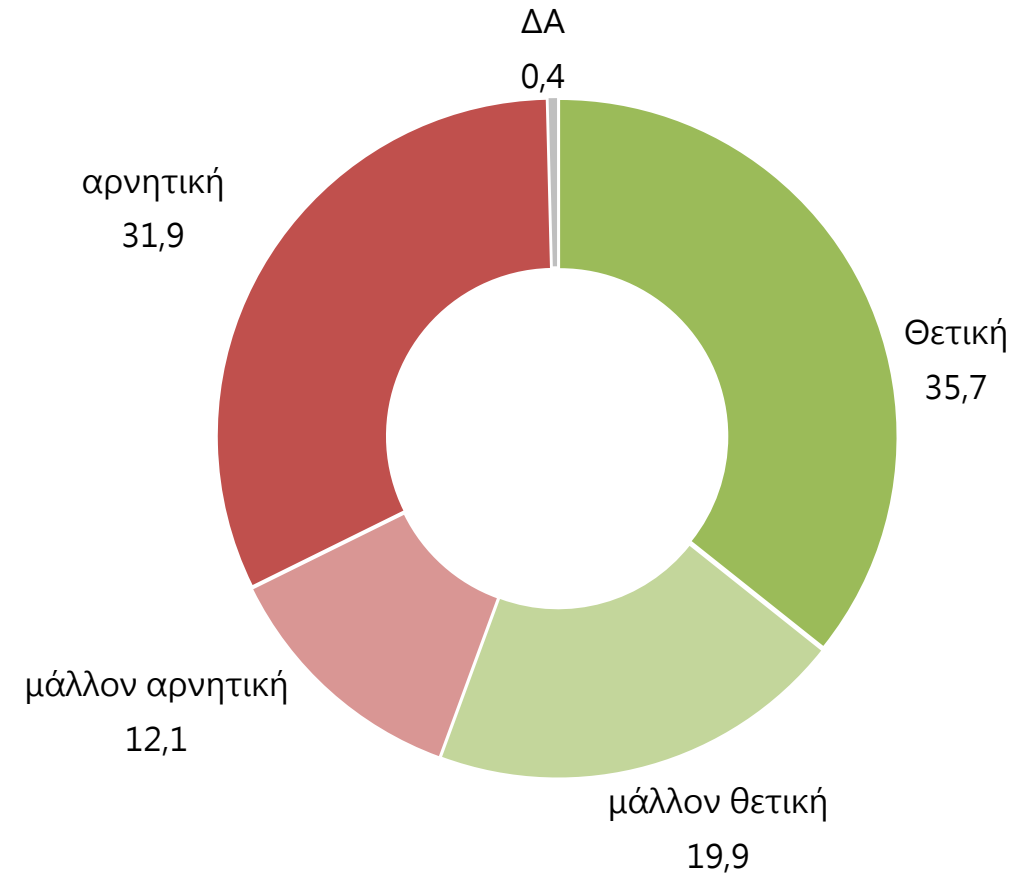
*ΕΡ: Αν κάποιος αρνηθεί να εμβολιαστεί πιστεύετε ότι πρέπει:
 Βάση: Όσοι πιστεύουν ότι πρέπει να γίνει υποχρεωτικός ο εμβολιασμός (**%)*

	ΕΠΑΓΓΕΛΜΑΤΙΚΗ ΙΔΙΟΤΗΤΑ					
	Μισθωτοί Δημ. Τομέα	Μισθωτοί Ιδ. Τομέα	Αυταπασχολούμενοι	Οικιακά	Συνταξιούχοι	Άνεργοι
Να απολύεται	5.7	10.7	17.7	9.9	10.1	4.6
Να απομακρύνεται από την θέση του με μετάθεση σε άλλη υπηρεσία	54	43.4	52.7	45.6	45	45.6
Να έχει μείωση μισθού	4.1	6.3	11.3	8.2	10	12.6
Να παραμένει στην θέση του	28.4	31.8	13.2	19.2	19.4	32
ΔΑ	7.8	7.8	5.1	17.1	15.5	5.2

ΑΞΙΟΛΟΓΗΣΗ ΠΟΛΙΤΙΚΩΝ ΑΡΧΗΓΩΝ

ΕΡ: Τι γνώμη έχετε σήμερα για τους πολιτικούς αρχηγούς (των κομμάτων της Βουλής); Θετική, μάλλον θετική, μάλλον αρνητική ή αρνητική;

Αρνητική & Μάλλον αρνητική: 44.0%

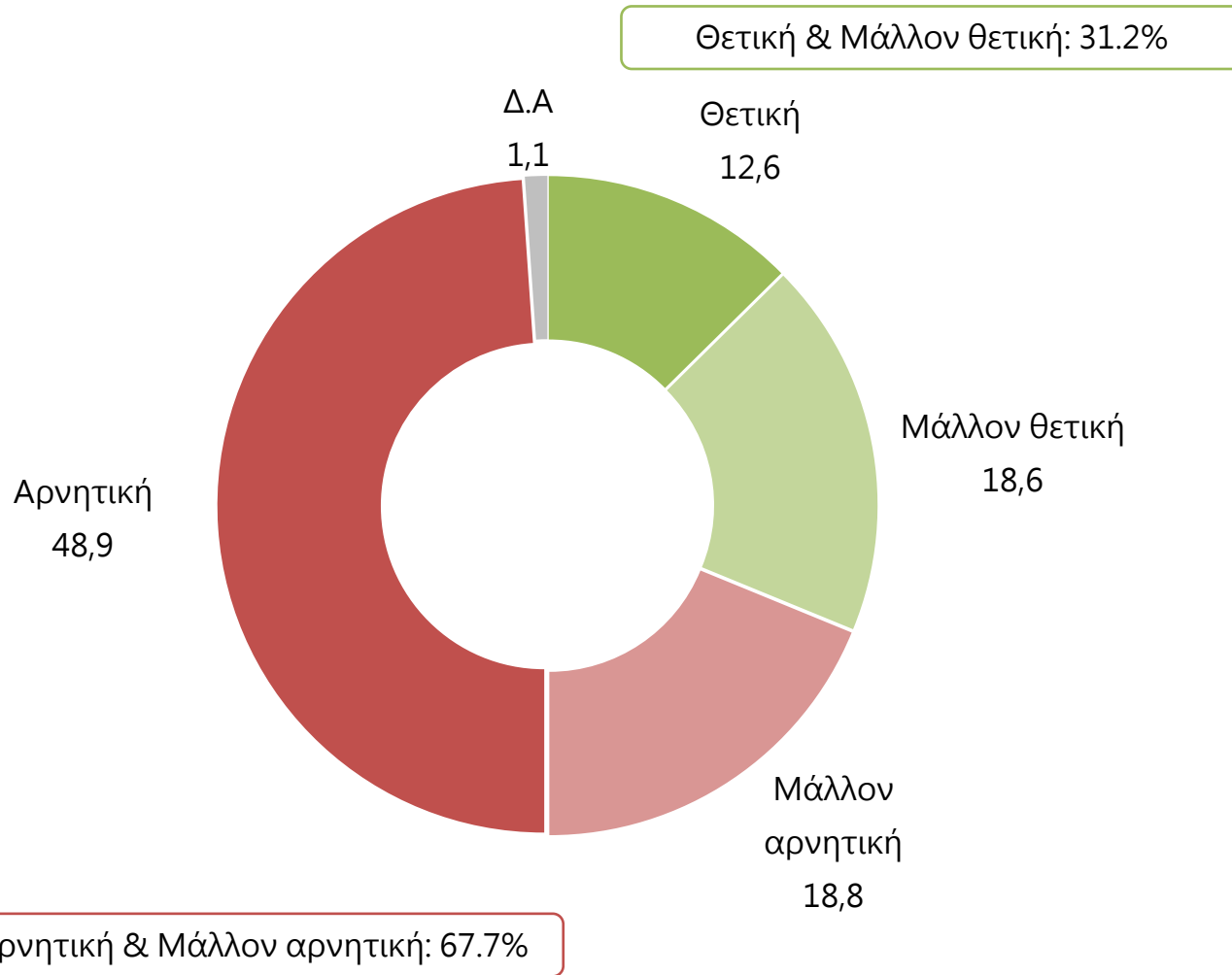


Θετική & Μάλλον θετική: 55.6%

	ΨΗΦΟΣ ΙΟΥΛΙΟΥ 2019				
	ΝΔ	ΣΥΡΙΖΑ	ΚΙΝΑΛ	ΚΚΕ*	Άλλο κόμμα
Θετική & Μάλλον θετική	86.7	25.8	73.4	17.9	39.8
Αρνητική & Μάλλον αρνητική	13.2	73.9	24	80.3	60.2
ΔΑ	0.1	0.3	2.6	1.8	0

* Ενδεικτικές αναλύσεις λόγω χαμηλής βάσης N<60

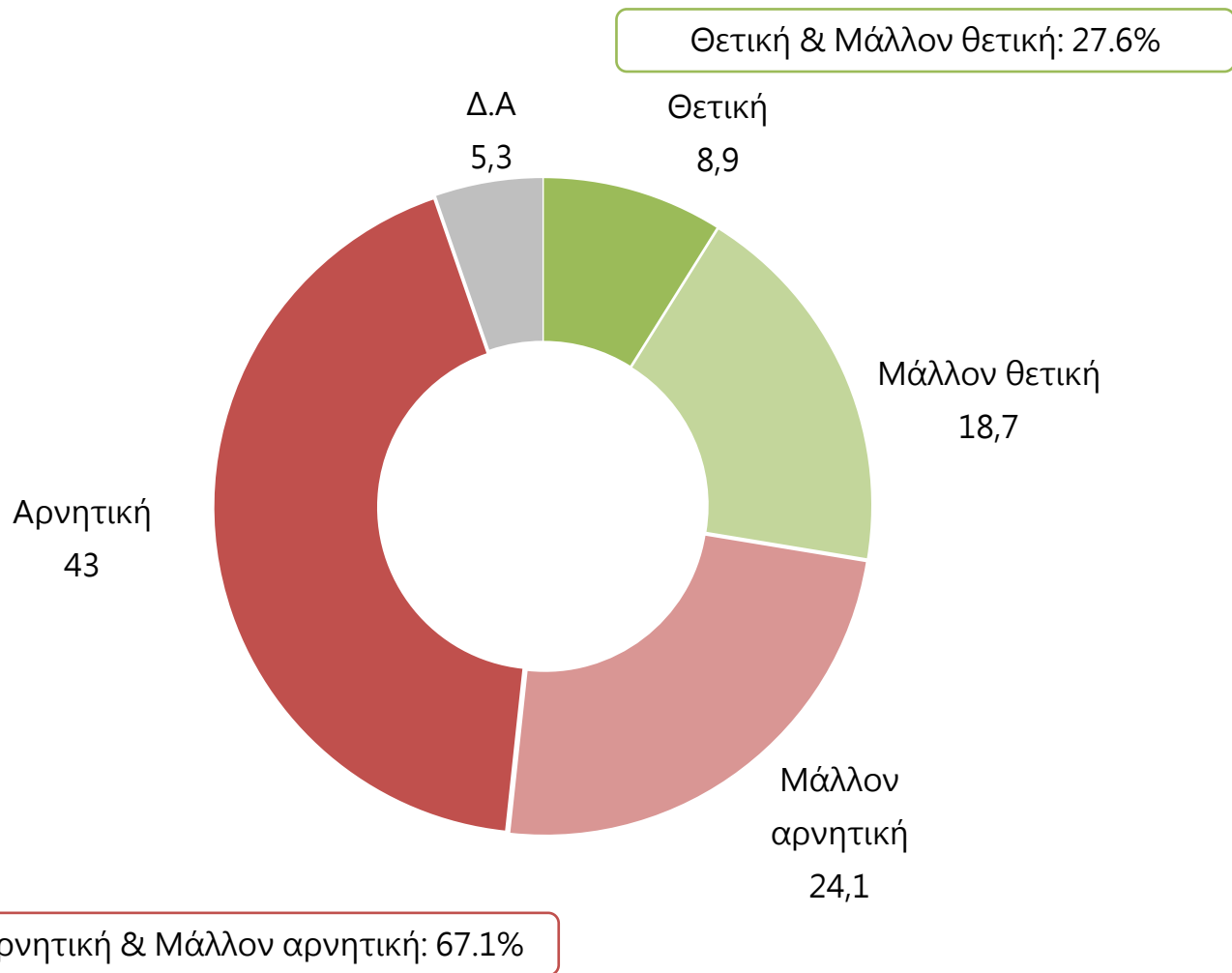
ΕΡ: Τι γνώμη έχετε σήμερα για τους πολιτικούς αρχηγούς (των κομμάτων της Βουλής); Θετική, μάλλον θετική, μάλλον αρνητική ή αρνητική;



	ΨΗΦΟΣ ΙΟΥΛΙΟΥ 2019				
	ΝΔ	ΣΥΡΙΖΑ	ΚΙΝΑΛ	ΚΚΕ*	Άλλο κόμμα
Θετική & Μάλλον θετική	16	62.7	21.5	16.1	16.5
Αρνητική & Μάλλον αρνητική	82.8	36.6	77.2	82.1	82.3
ΔΑ	1.2	0.7	1.3	1.8	1.2

* Ενδεικτικές αναλύσεις λόγω χαμηλής βάσης N<60

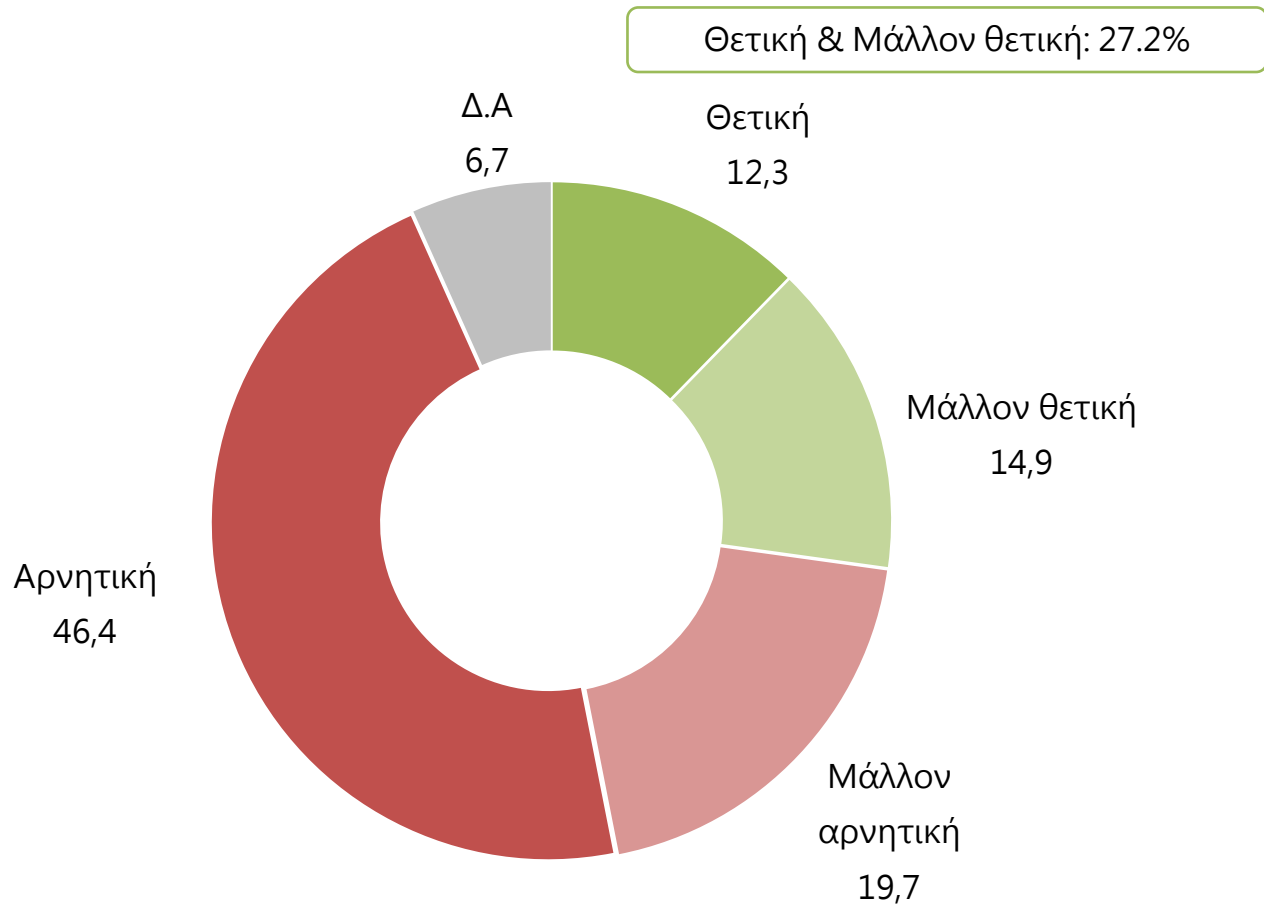
ΕΡ: Τι γνώμη έχετε σήμερα για τους πολιτικούς αρχηγούς (των κομμάτων της Βουλής); Θετική, μάλλον θετική, μάλλον αρνητική ή αρνητική;



	ΨΗΦΟΣ ΙΟΥΛΙΟΥ 2019				
	ΝΔ	ΣΥΡΙΖΑ	ΚΙΝΑΛ	ΚΚΕ*	Άλλο κόμμα
Θετική & Μάλλον θετική	30	25.7	62	10.7	12.6
Αρνητική & Μάλλον αρνητική	63.8	68.2	34.2	87.5	83.1
ΔΑ	6.2	6.1	3.8	1.8	4.3

* Ενδεικτικές αναλύσεις λόγω χαμηλής βάσης N<60

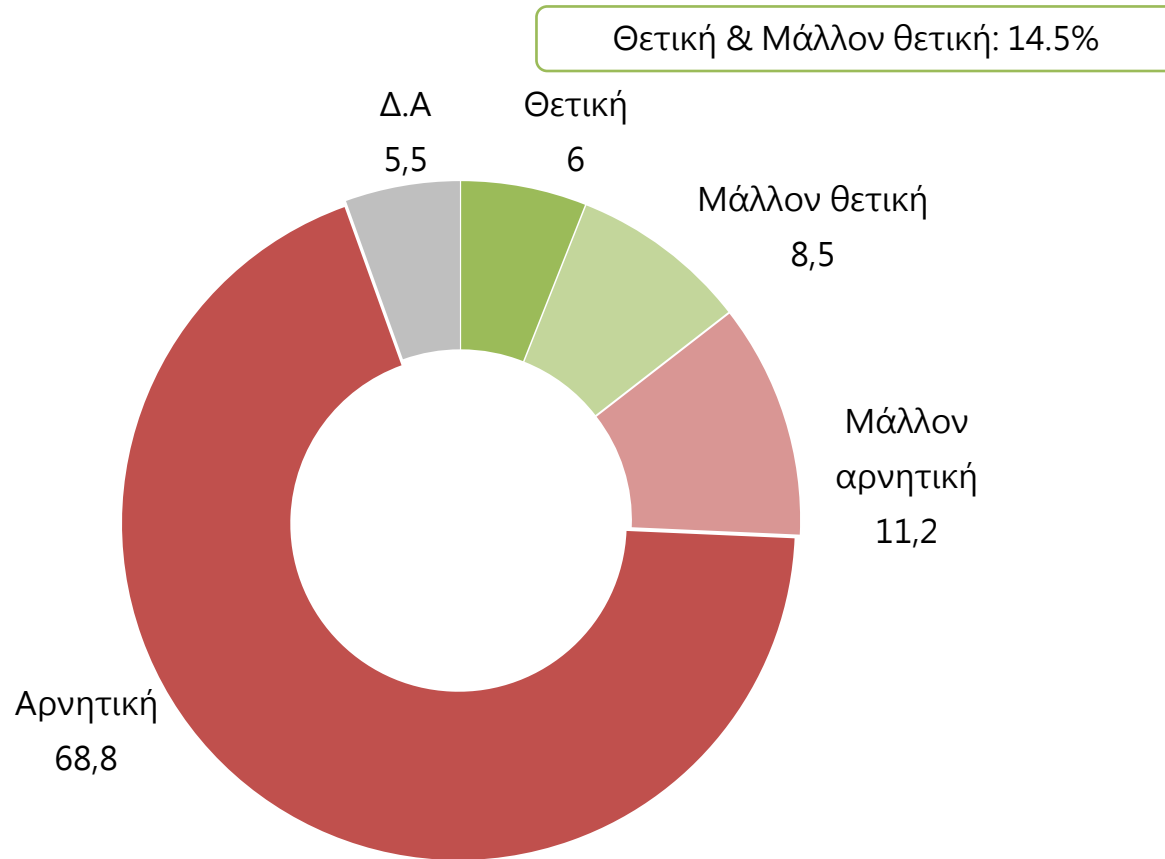
ΕΡ: Τι γνώμη έχετε σήμερα για τους πολιτικούς αρχηγούς (των κομμάτων της Βουλής); Θετική, μάλλον θετική, μάλλον αρνητική ή αρνητική;



	ΨΗΦΟΣ ΙΟΥΛΙΟΥ 2019				
	ΝΔ	ΣΥΡΙΖΑ	ΚΙΝΑΛ	ΚΚΕ*	Άλλο κόμμα
Θετική & Μάλλον θετική	17.6	33.2	22.8	78.6	23.8
Αρνητική & Μάλλον αρνητική	75.8	56.8	70.9	21.4	73.2
ΔΑ	6.6	10	6.3	0	3

* Ενδεικτικές αναλύσεις λόγω χαμηλής βάσης N<60

ΕΡ: Τι γνώμη έχετε σήμερα για τους πολιτικούς αρχηγούς (των κομμάτων της Βουλής); Θετική, μάλλον θετική, μάλλον αρνητική ή αρνητική;

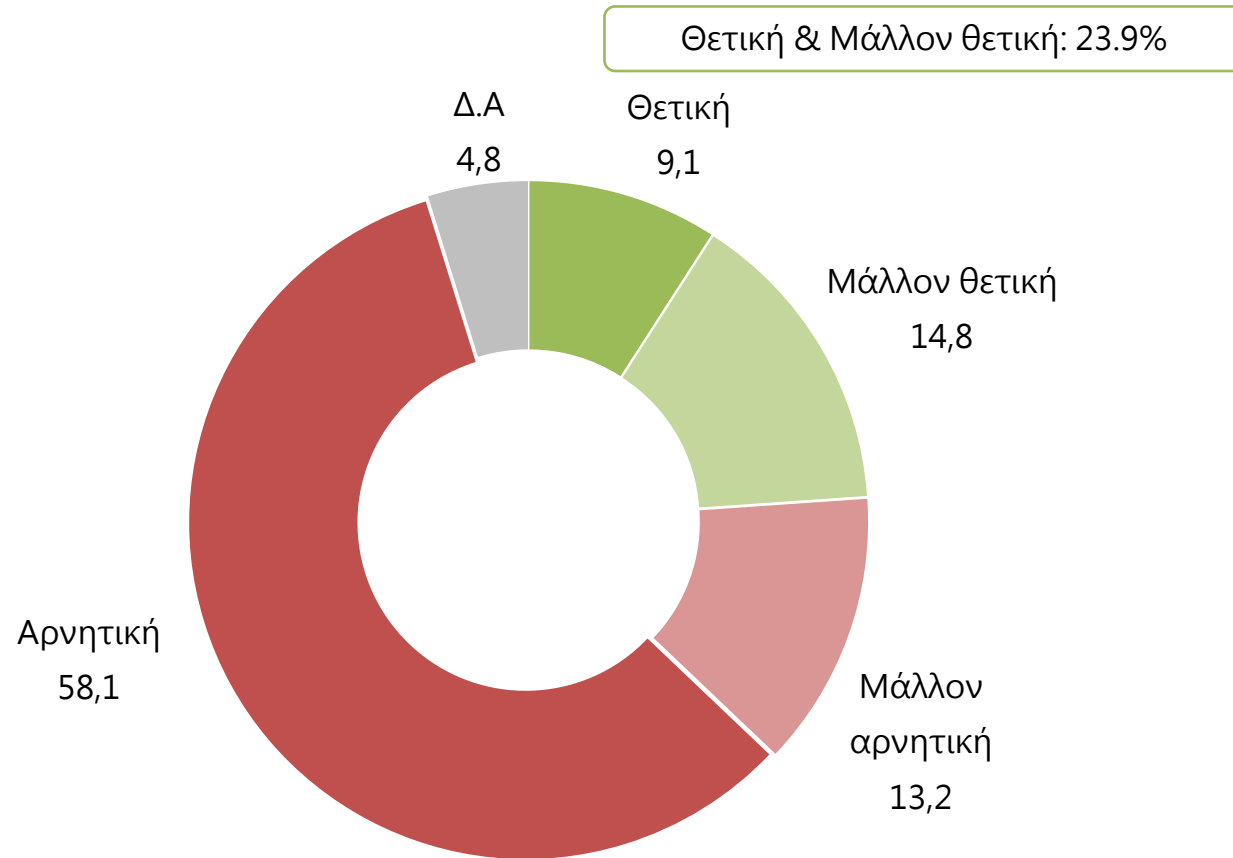


Αρνητική & Μάλλον αρνητική: 80.0%

	ΨΗΦΟΣ ΙΟΥΛΙΟΥ 2019				
	ΝΔ	ΣΥΡΙΖΑ	ΚΙΝΑΛ	ΚΚΕ*	Άλλο κόμμα
Θετική & Μάλλον θετική	15.5	7.5	10.1	10.7	29.9
Αρνητική & Μάλλον αρνητική	78.6	85.1	87.3	85.7	67.2
ΔΑ	5.9	7.4	2.6	3.6	2.9

* Ενδεικτικές αναλύσεις λόγω χαμηλής βάσης N<60

ΕΡ: Τι γνώμη έχετε σήμερα για τους πολιτικούς αρχηγούς (των κομμάτων της Βουλής); Θετική, μάλλον θετική, μάλλον αρνητική ή αρνητική;

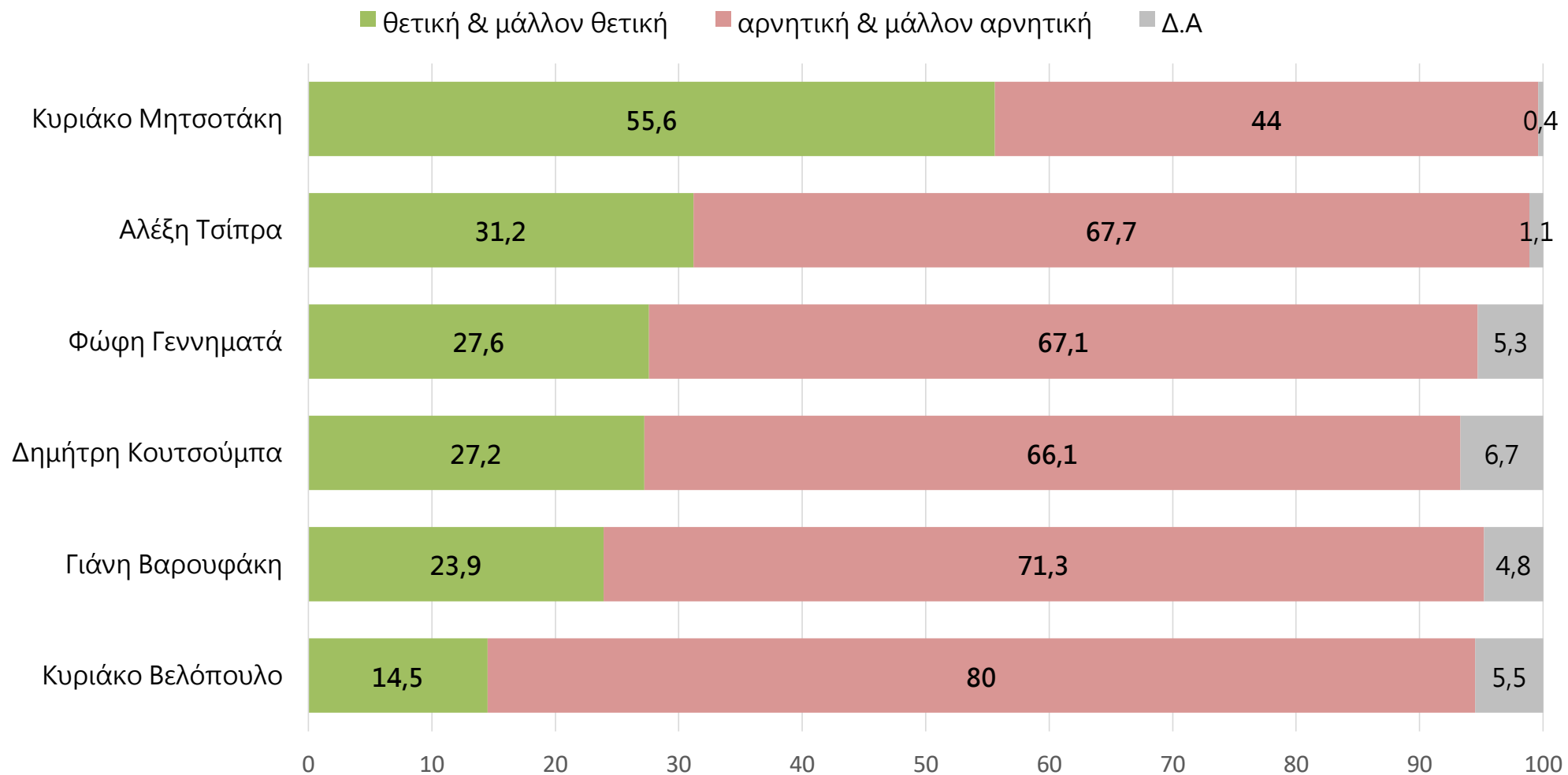


Αρνητική & Μάλλον αρνητική: 71.3%

	ΨΗΦΟΣ ΙΟΥΛΙΟΥ 2019				
	ΝΔ	ΣΥΡΙΖΑ	ΚΙΝΑΛ	ΚΚΕ*	Άλλο κόμμα
Θετική & Μάλλον θετική	9.6	38.8	11.4	39.3	31.3
Αρνητική & Μάλλον αρνητική	86.8	53.8	87.3	55.3	64.5
ΔΑ	3.6	7.4	1.3	5.4	4.2

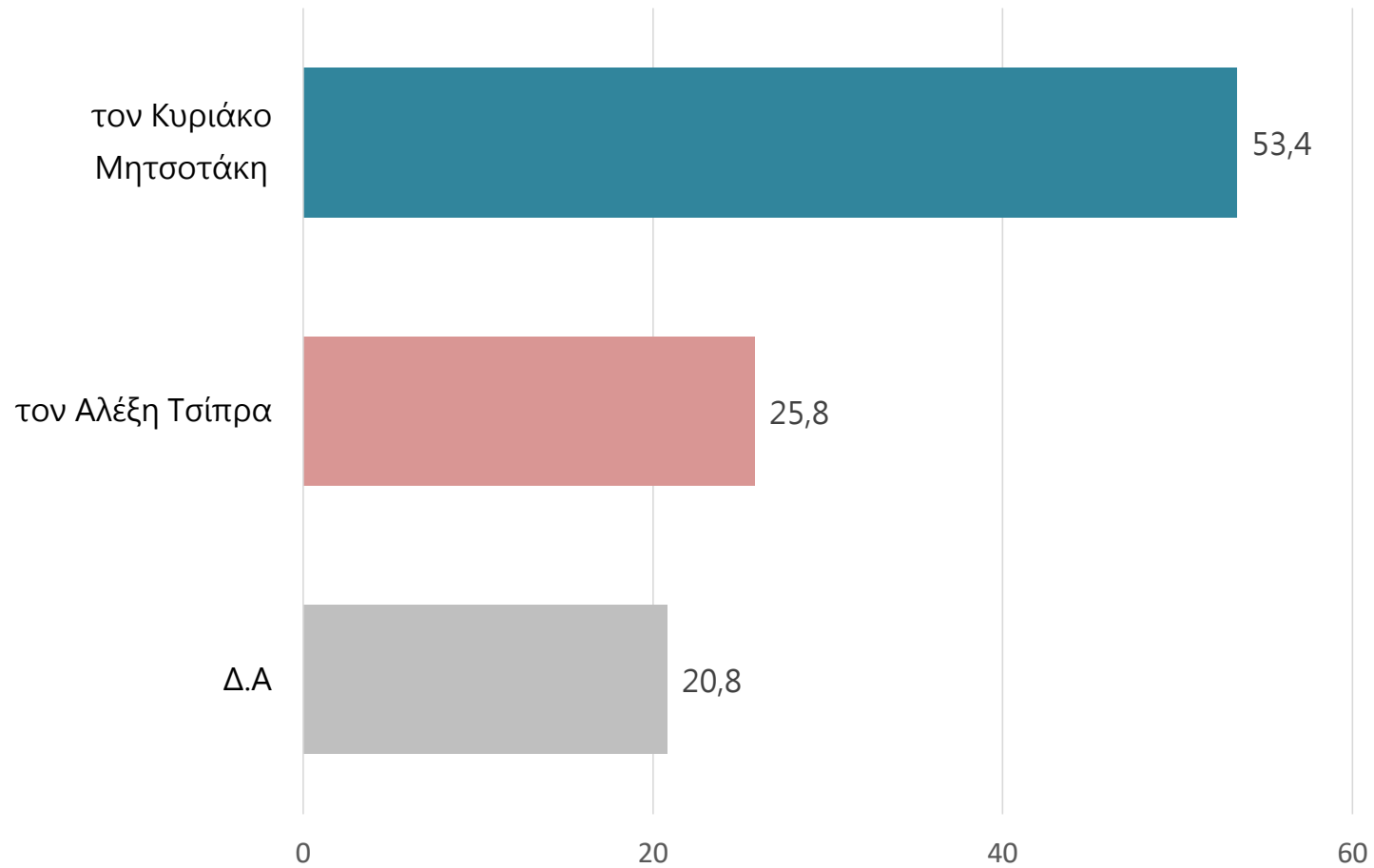
* Ενδεικτικές αναλύσεις λόγω χαμηλής βάσης N<60

ΕΡ: Τι γνώμη έχετε για τους πολιτικούς αρχηγούς (των κομμάτων της Βουλής);

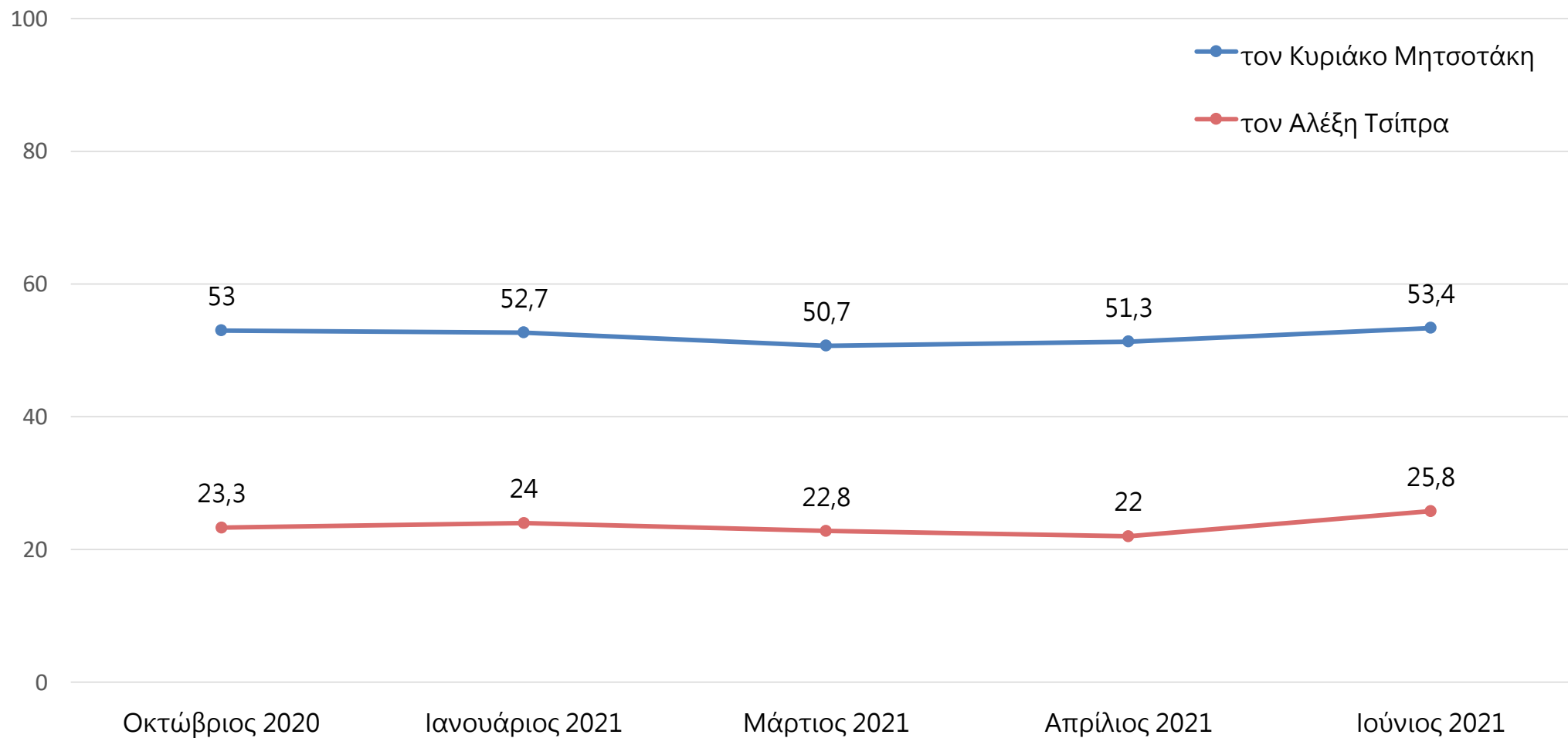


ΚΑΛΥΤΕΡΟΣ ΠΡΩΘΥΠΟΥΡΓΟΣ

ΕΡ: Μεταξύ του Κυριάκου Μητσοτάκη και του Αλέξη Τσίπρα, ποιον θεωρείτε καλύτερο πρωθυπουργό;

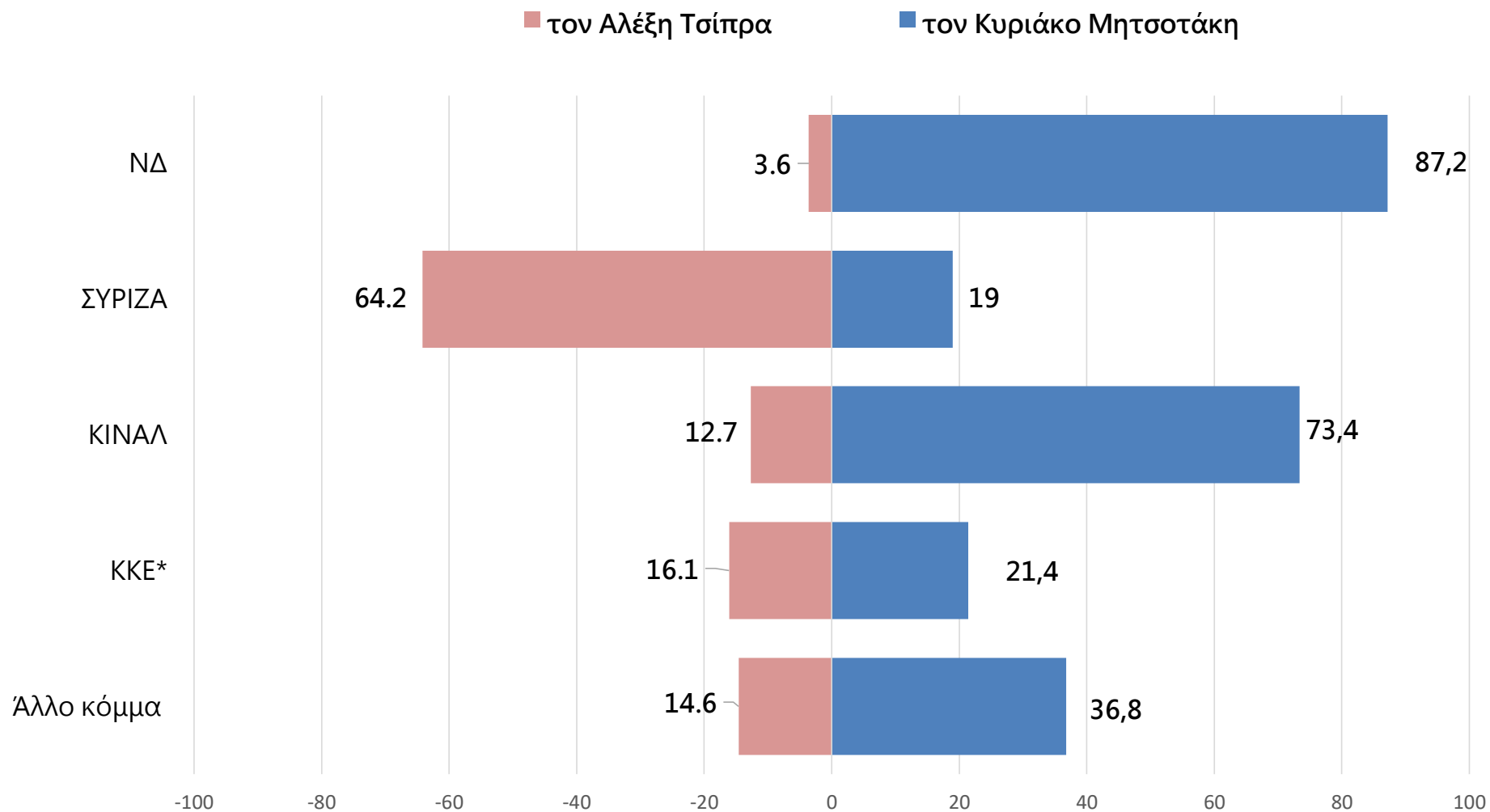


ΣΥΓΚΡΙΤΙΚΟ ΓΡΑΦΗΜΑ



ΚΑΛΥΤΕΡΟΣ ΠΡΩΘΥΠΟΥΡΓΟΣ

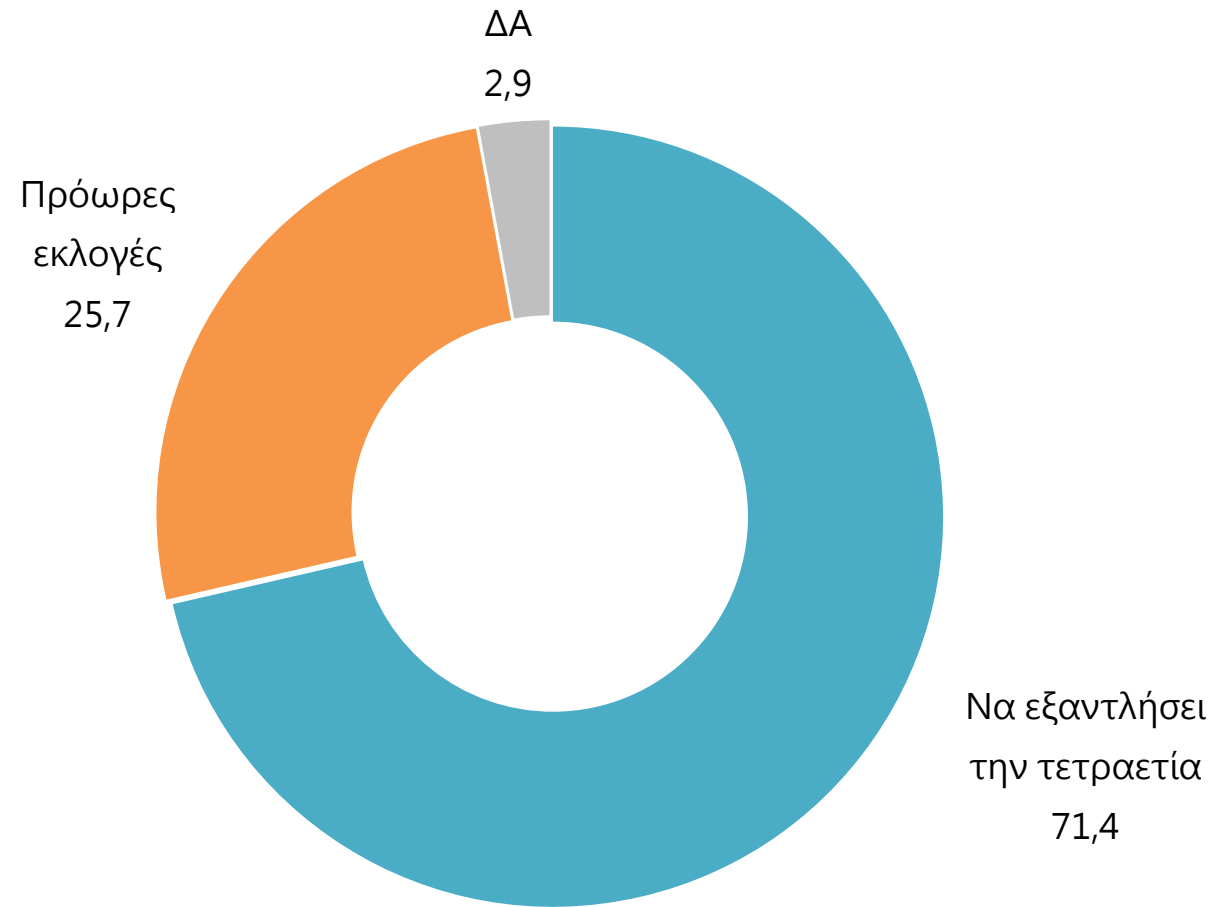
ΑΝΑΛΥΣΗ ΜΕ ΒΑΣΗ ΤΗΝ ΨΗΦΟ ΙΟΥΛΙΟΥ 2019

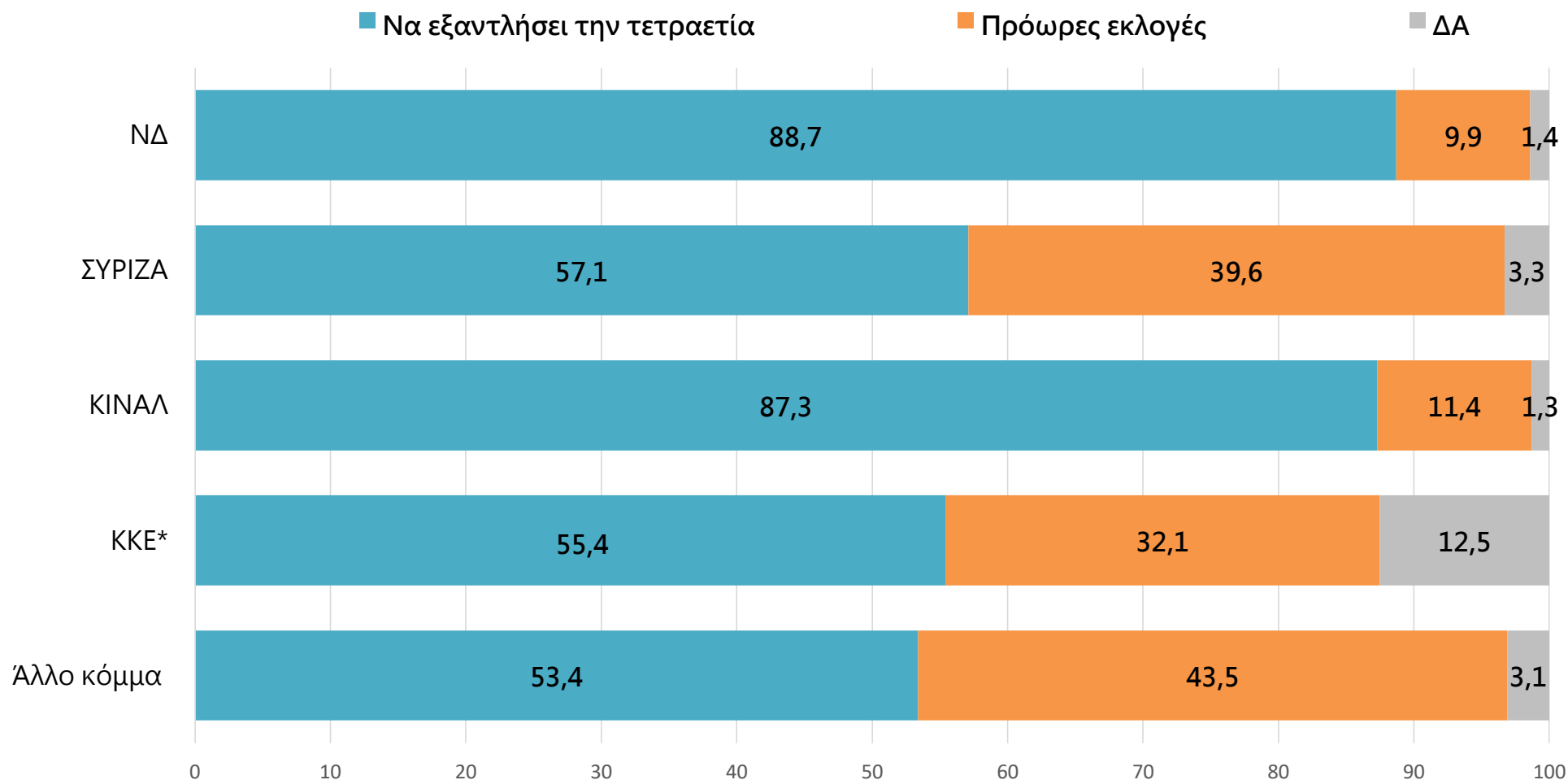


* Ενδεικτικές αναλύσεις λόγω χαμηλής βάσης N < 60

ΕΞΑΝΤΛΗΣΗ ΤΕΤΡΑΕΤΙΑΣ ή ΠΡΟΩΡΕΣ ΕΚΛΟΓΕΣ;

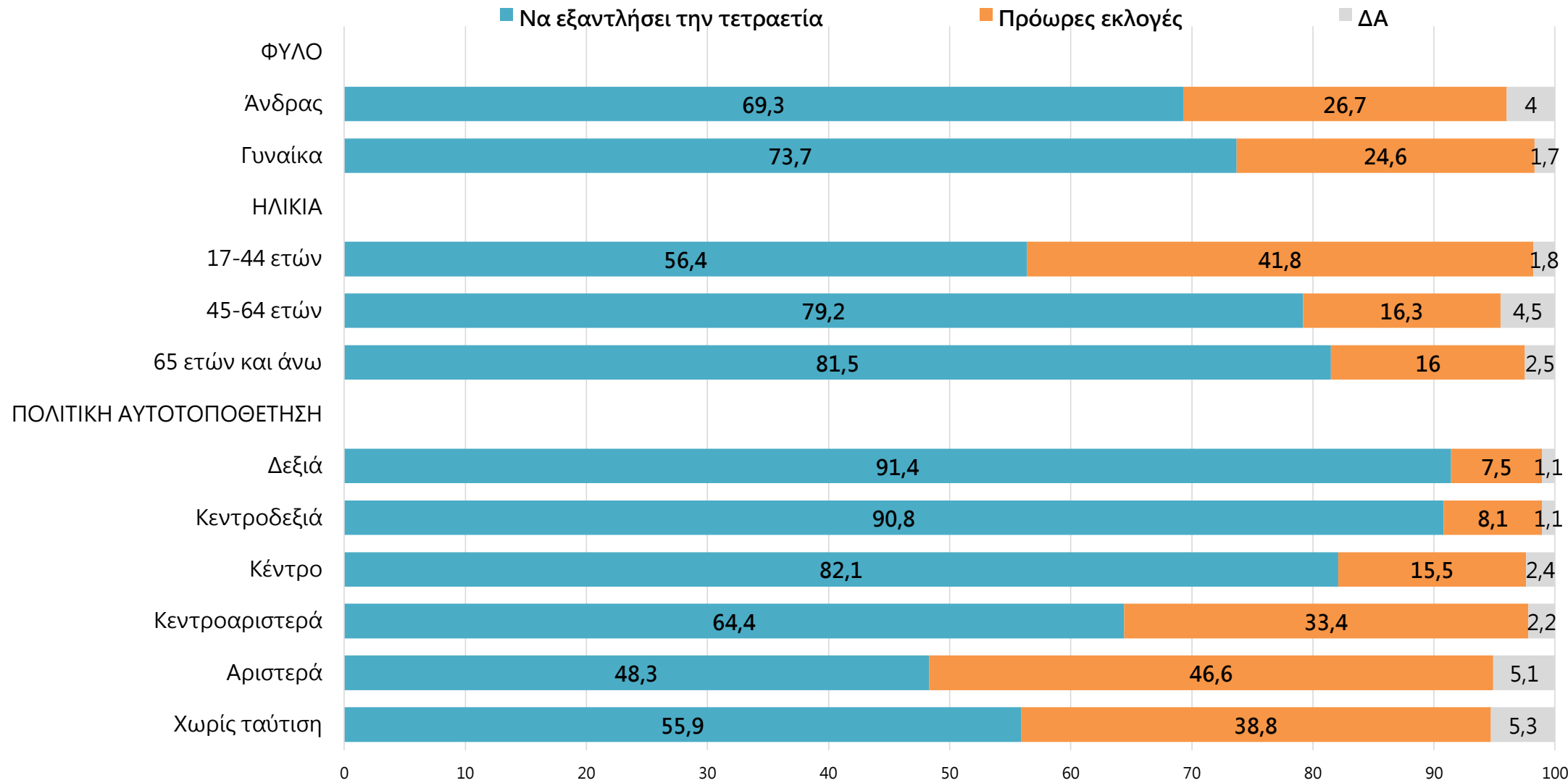
ΕΡ: Θέλετε η κυβέρνηση να εξαντλήσει την τετραετία ή να πάμε σε πρόωρες εκλογές;






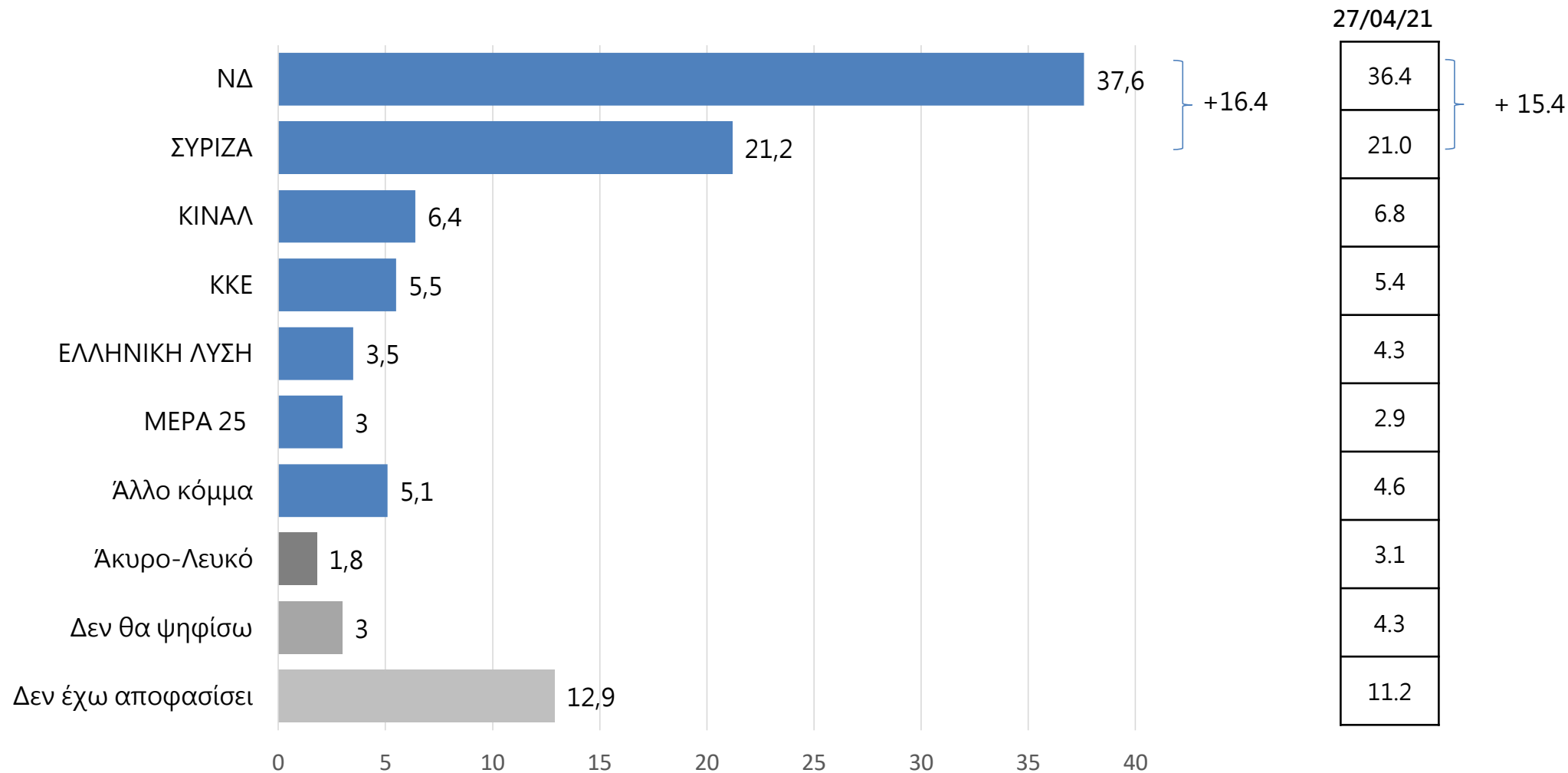
* Ενδεικτικές αναλύσεις λόγω χαμηλής βάσης N < 60

ΑΝΑΛΥΣΗ ΔΗΜΟΓΡΑΦΙΚΑ

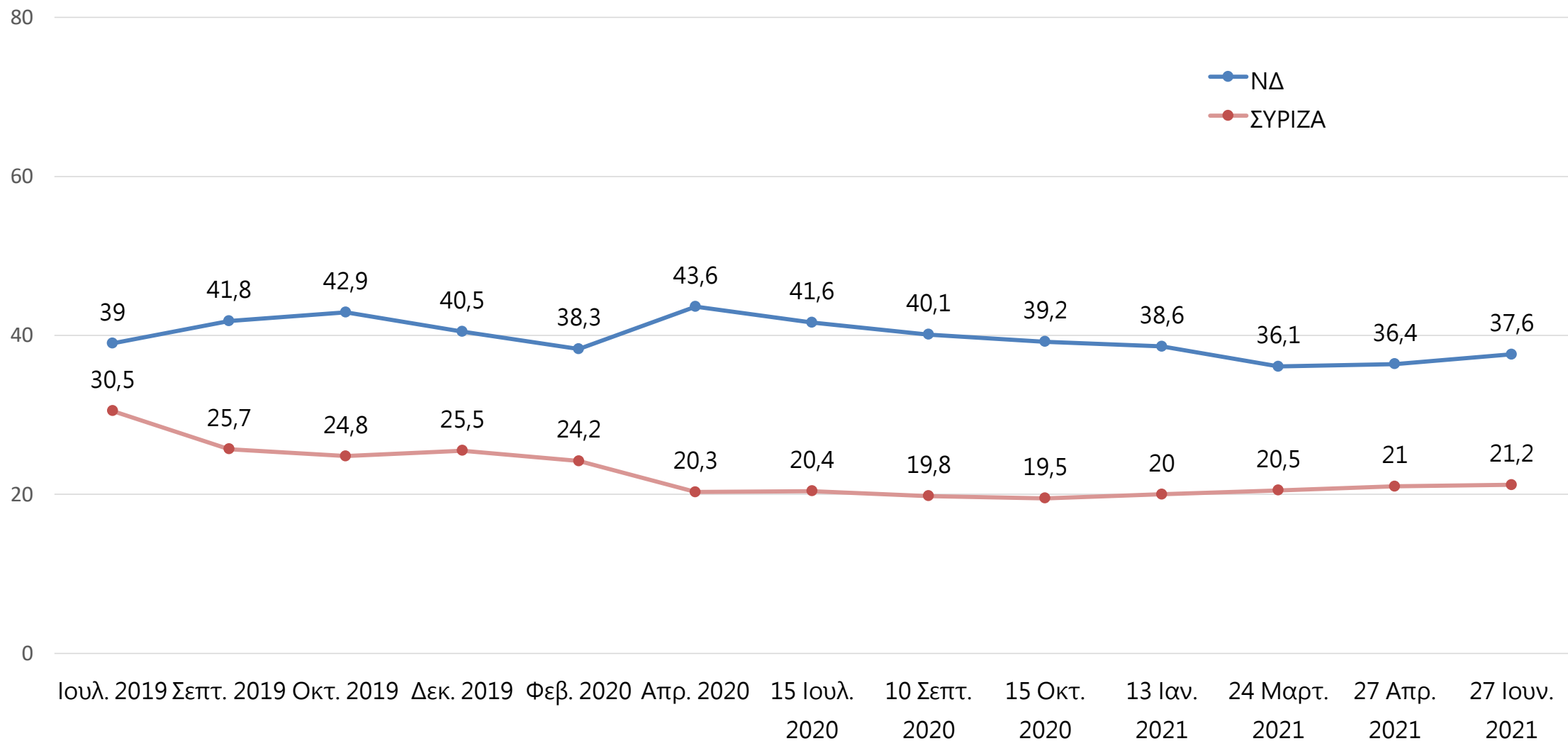




ΠΡΟΘΕΣΗ ΨΗΦΟΥ

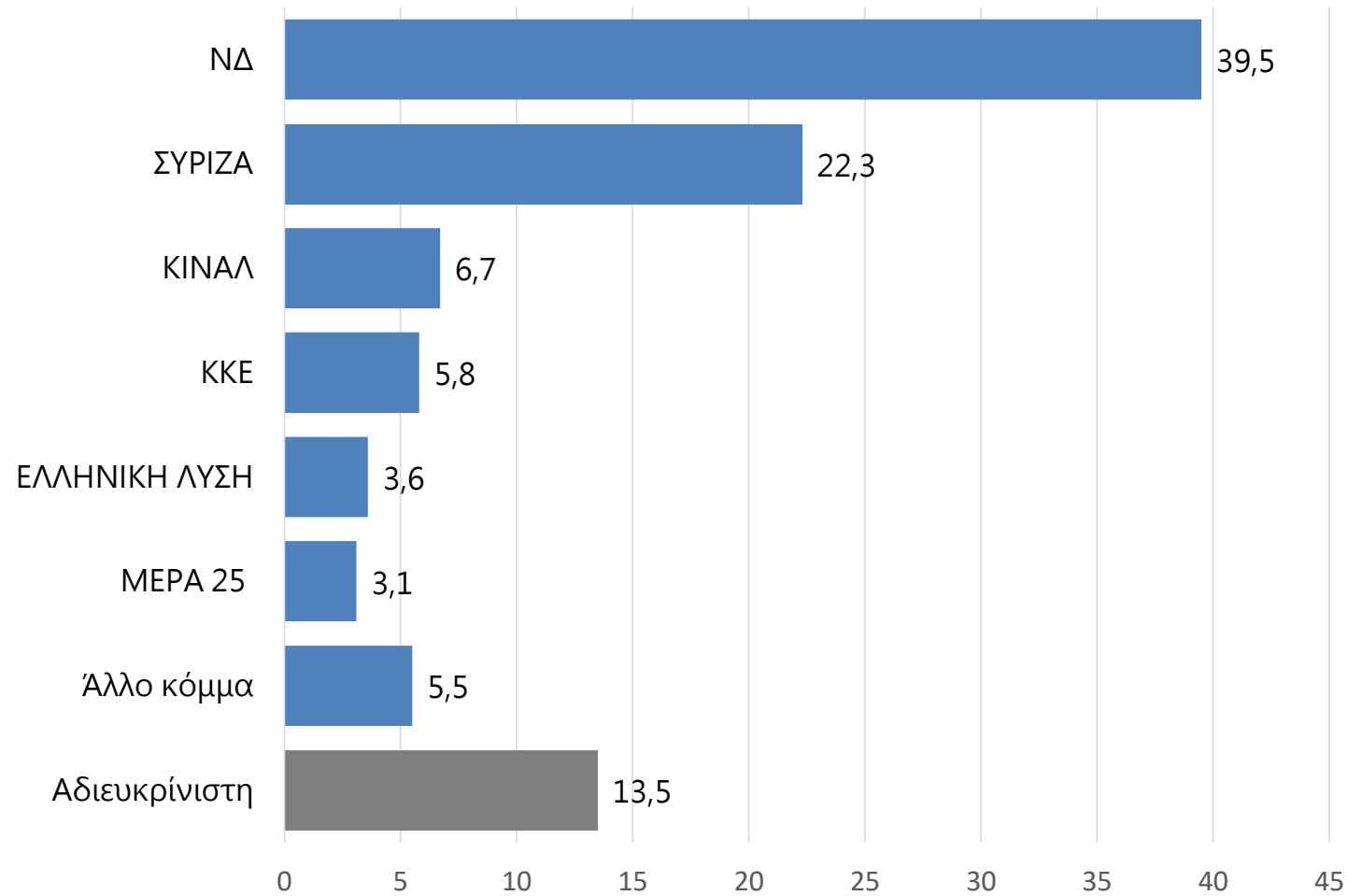


*Η πρόθεση ψήφου δεν αποτελεί πρόβλεψη εκλογικού αποτελέσματος, αλλά καταγραφή των τάσεων της συγκεκριμένης χρονικής περιόδου.



	ΨΗΦΟΣ ΙΟΥΛΙΟΥ 2019			
	ΝΔ	ΣΥΡΙΖΑ	ΚΙΝΑΛ	Άλλο κόμμα
ΝΔ	76.9	11.9	22.8	7
ΣΥΡΙΖΑ	2.5	59.7	7.6	4
ΚΙΝΑΛ	0.8	3	58.2	2.1
ΚΚΕ	0.8	1.1	0	23.5
ΕΛΛΗΝΙΚΗ ΛΥΣΗ	1.7	0	0	13.5
ΜΕΡΑ 25	0.2	3.7	0	8.2
Άλλο κόμμα	1.9	0	0	21.4
Άκυρο-Λευκό	2.1	1.9	1.3	1.3
Δεν θα ψηφίσω	3.4	3	1.3	2.8
Αδιευκρίνιστη	9.7	15.7	8.8	16.2

	ΠΟΛΙΤΙΚΗ ΑΥΤΟΤΟΠΟΘΕΤΗΣΗ					
	Δεξιά	Κεντροδεξιά	Κέντρο	Κεντροαριστερά	Αριστερά	Χωρίς ταύτιση
ΝΔ	73.7	82.1	40.8	9.6	2.5	27.5
ΣΥΡΙΖΑ	1.2	1.5	18.5	44.3	33.6	20.5
ΚΙΝΑΛ	0	0.6	12.2	17.8	1.9	1.9
ΚΚΕ	0	0	2.1	3.6	25.6	4
ΕΛΛΗΝΙΚΗ ΛΥΣΗ	7.4	2.6	5.7	1.1	0	4.5
ΜΕΡΑ 25	1	3.3	0.9	2.6	8	2.4
Άλλο κόμμα	6.8	3.2	6.4	0.8	12.2	4.1
Άκυρο-Λευκό	0.6	0.5	2.1	2.1	2.2	2.9
Δεν θα ψηφίσω	1.2	2.2	0.5	2.4	0.6	9.6
Αδιευκρίνιστη	8.1	4	10.8	15.7	13.4	22.6



*Η πρόθεση ψήφου δεν αποτελεί πρόβλεψη εκλογικού αποτελέσματος, αλλά καταγραφή των τάσεων της συγκεκριμένης χρονικής περιόδου.

