

ΠΑΝΕΜΜΑΔΙΚΗ ΕΡΕΥΝΑ

Ιανουάριος 2023

marc

The logo for ANT1, featuring the letters 'ANT' in a bold, italicized font followed by a large number '1'.

ΤΑΥΤΟΤΗΤΑ ΤΗΣ ΕΡΕΥΝΑΣ

Η έρευνα πραγματοποιήθηκε από την MARC A.E. -- Αριθμός Μητρώου Ε.Σ.Ρ.: 1 (ΕΝΑ).



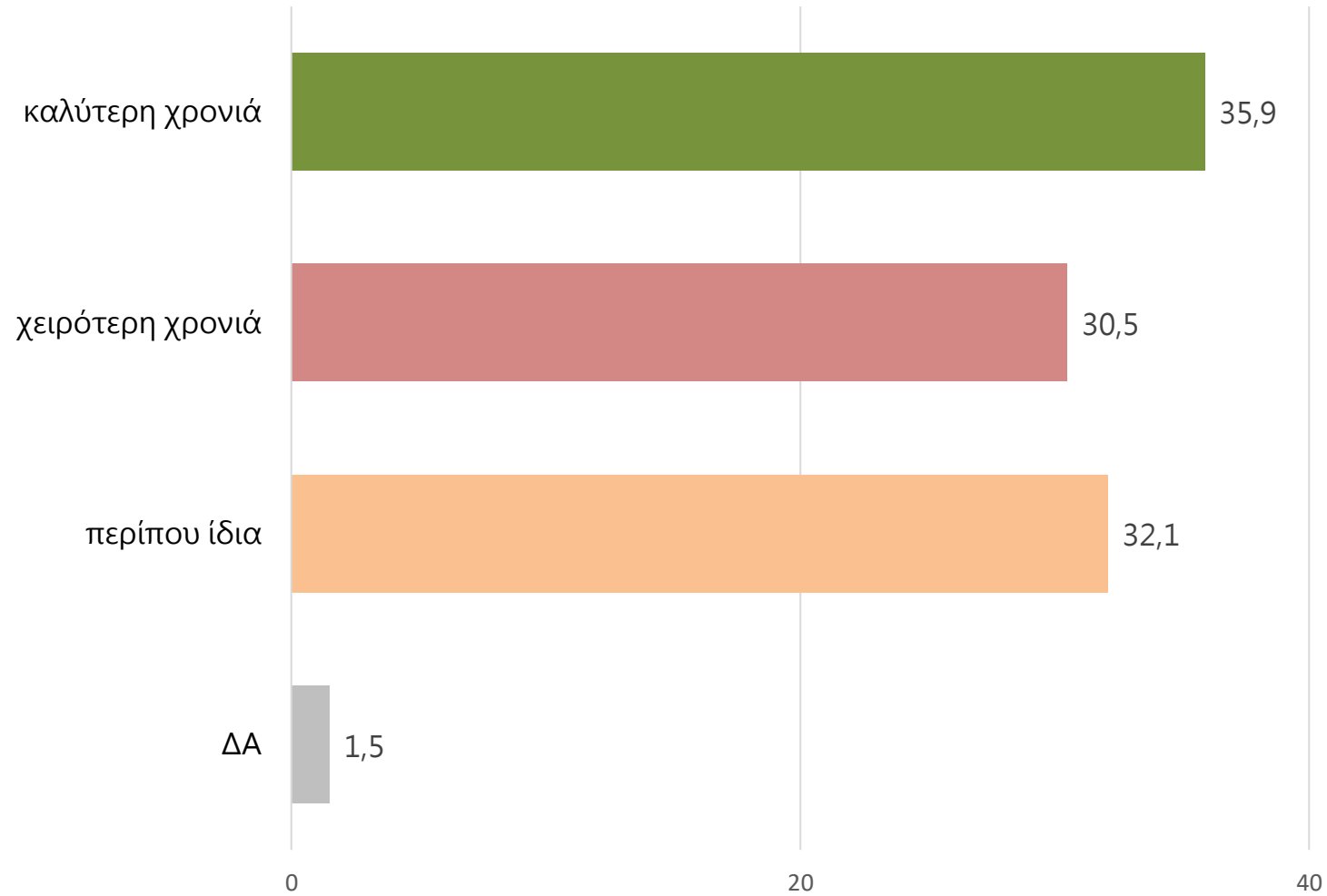
ΕΝΤΟΛΕΑΣ	Antenna TV
ΕΞΕΤΑΖΟΜΕΝΟΣ ΠΛΗΘΥΣΜΟΣ	Άνδρες και γυναίκες με δικαίωμα ψήφου.
ΜΕΓΕΘΟΣ ΔΕΙΓΜΑΤΟΣ	1.585 άτομα
ΧΡΟΝΙΚΟ ΔΙΑΣΤΗΜΑ	24-31 Ιανουαρίου 2023
ΠΕΡΙΟΧΗ ΔΙΕΞΑΓΩΓΗΣ	Πανελλαδική κάλυψη
ΜΕΘΟΔΟΣ ΔΕΙΓΜΑΤΟΛΗΨΙΑΣ	Πολυσταδιακή τυχαία δειγματοληψία με χρήση quota βάσει φύλου, ηλικίας και γεωγραφικής κατανομής.
ΜΕΘΟΔΟΣ ΣΥΛΛΟΓΗΣ ΣΤΟΙΧΕΙΩΝ	Τηλεφωνικές συνεντεύξεις βάσει ηλεκτρονικού ερωτηματολογίου / CATI (906) & online panel (679).
ΕΡΓΑΣΤΗΚΑΝ	13 ερευνητές & 2 επόπτες. Χρησιμοποιήθηκε ειδικό λογισμικό Wombat & Queuemetrics για κατ' οίκον εργασία ερευνητών και εποπτών με live παρακολούθηση του fieldwork σε real time
ΜΕΓΙΣΤΟ ΣΤΑΤΙΣΤΙΚΟ ΣΦΑΛΜΑ	±2.5%
ΣΤΑΘΜΙΣΕΙΣ	Με βάση τα αποτελέσματα των βουλευτικών εκλογών του Ιουλίου 2019.
ΕΛΕΓΧΟΙ	Έλεγχος πληρότητας στο 100%, έλεγχος με συνακρόαση σε ποσοστό 20,7% των συνεντεύξεων.
Η MARC A.E.	Είναι μέλος του ΣΕΔΕΑ & της ESOMAR και τηρεί τον κανονισμό του Π.Ε.Σ.Σ. και τους διεθνείς κώδικες δεοντολογίας για την διεξαγωγή και δημοσιοποίηση ερευνών κοινής γνώμης.



ΘΕΜΑΤΑ ΕΠΙΚΑΙΡΟΤΗΤΑΣ

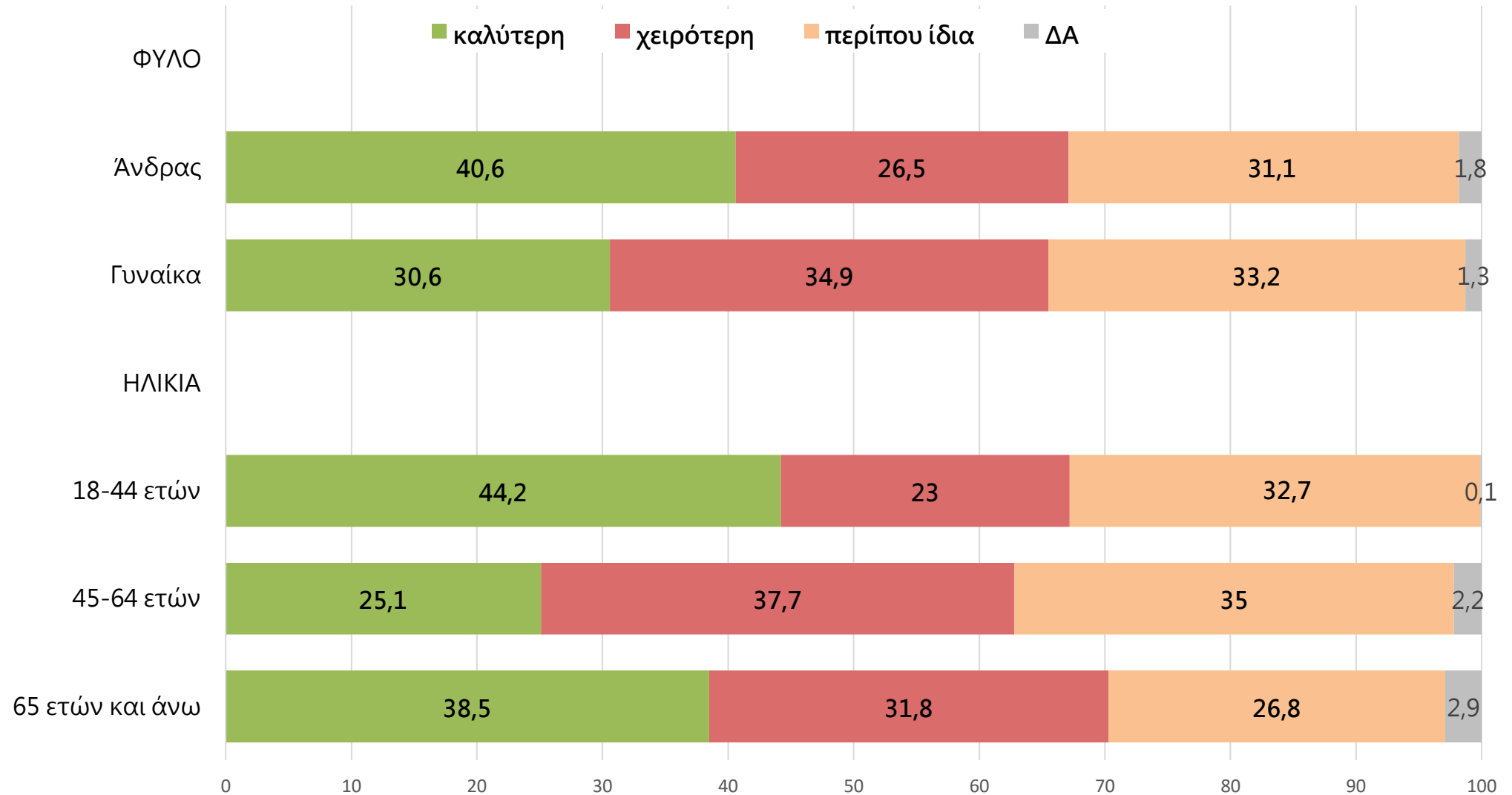
ΠΡΟΣΩΠΙΚΕΣ ΠΡΟΣΔΟΚΙΕΣ ΓΙΑ ΤΟ 2023

ΕΡ: Αναμένετε το 2023 να είναι μια καλύτερη, μια χειρότερη ή περίπου μια χρονιά όπως το 2022 για εσάς και την οικογένειά σας;



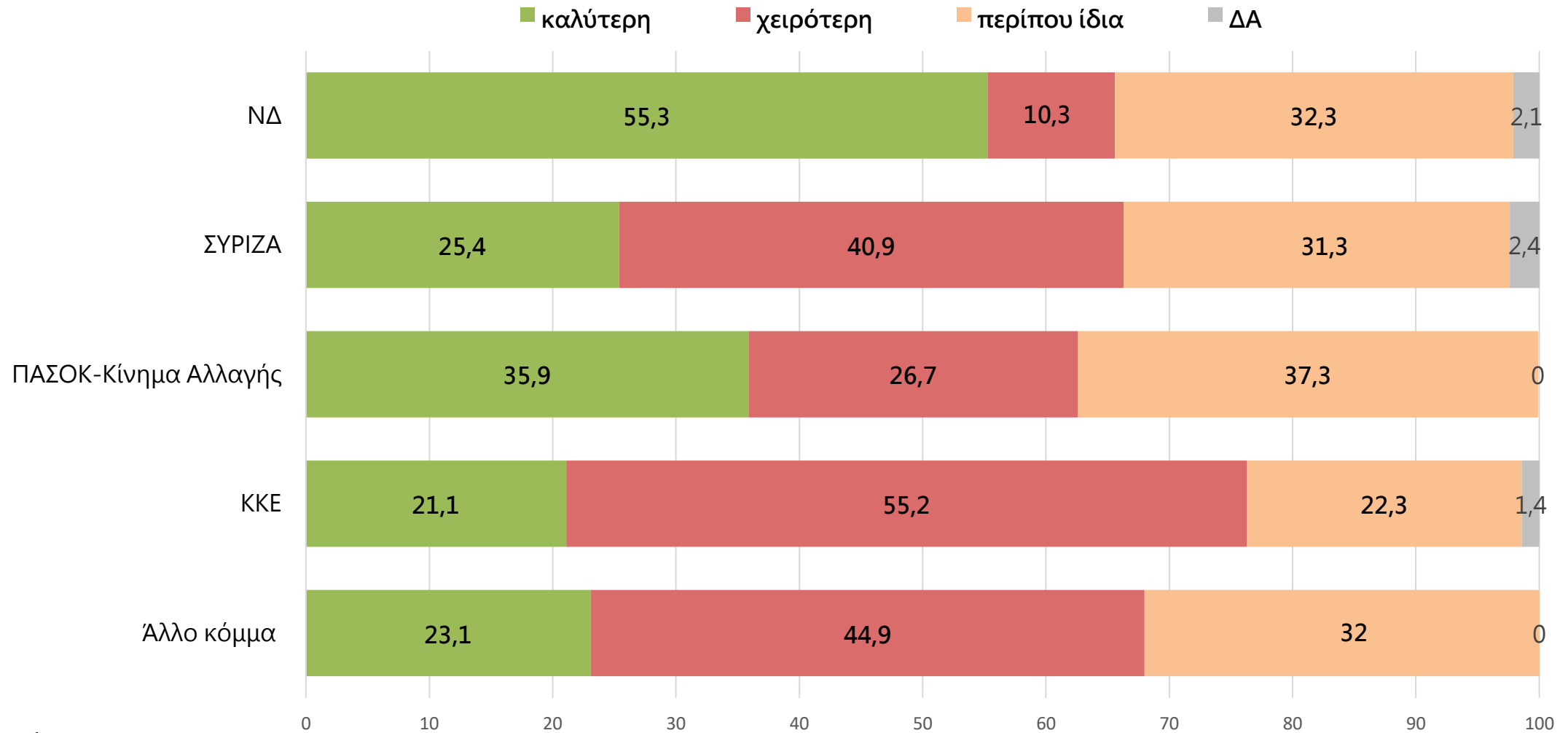
ΠΡΟΣΩΠΙΚΕΣ ΠΡΟΣΔΟΚΙΕΣ ΓΙΑ ΤΟ 2023

ΑΝΑΛΥΣΗ ΜΕ ΒΑΣΗ ΤΟ ΦΥΛΟ & ΤΗΝ ΗΛΙΚΙΑ



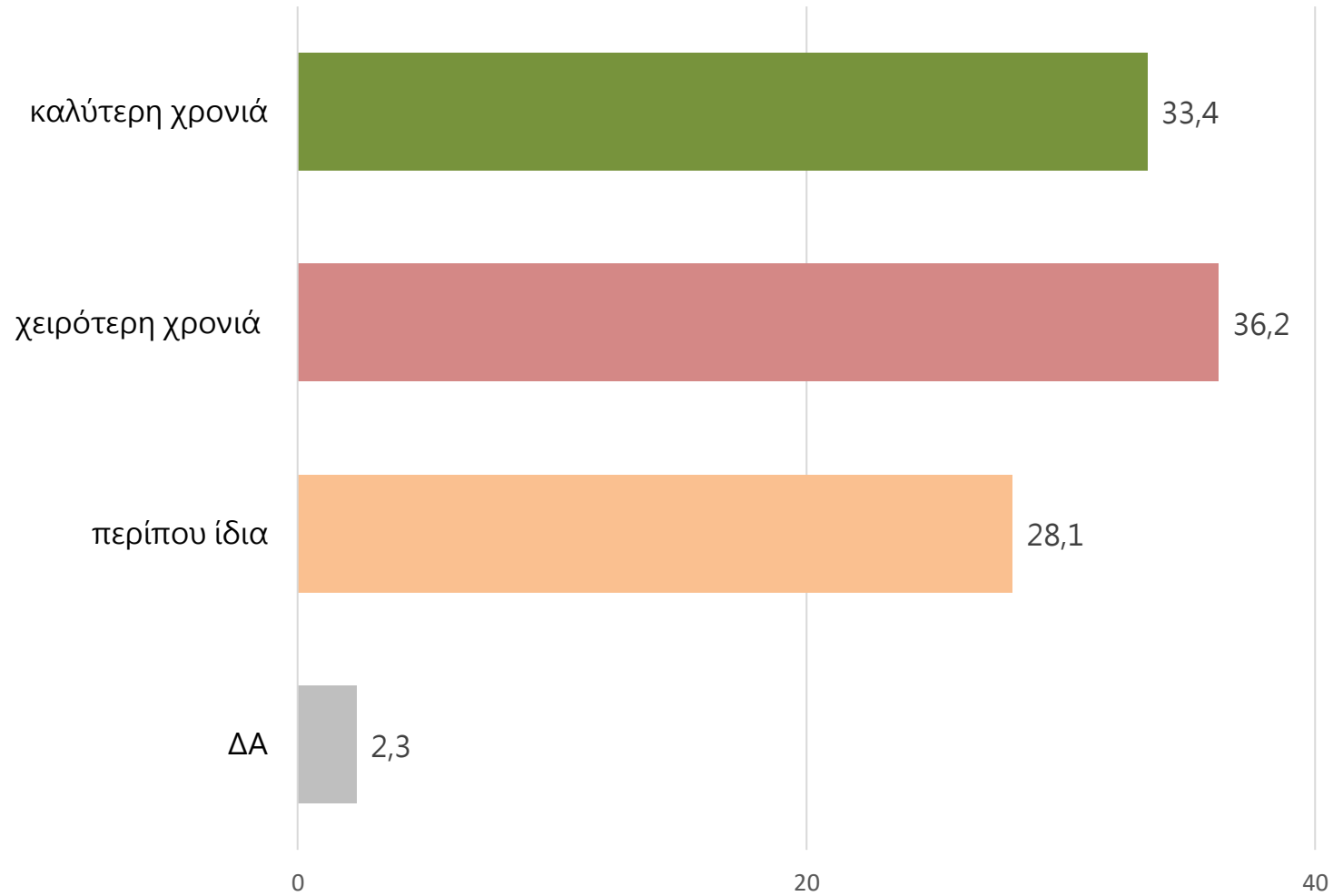
ΠΡΟΣΩΠΙΚΕΣ ΠΡΟΣΔΟΚΙΕΣ ΓΙΑ ΤΟ 2023

ΑΝΑΛΥΣΗ ΜΕ ΒΑΣΗ ΤΗΝ ΠΡΟΘΕΣΗ ΨΗΦΟΥ



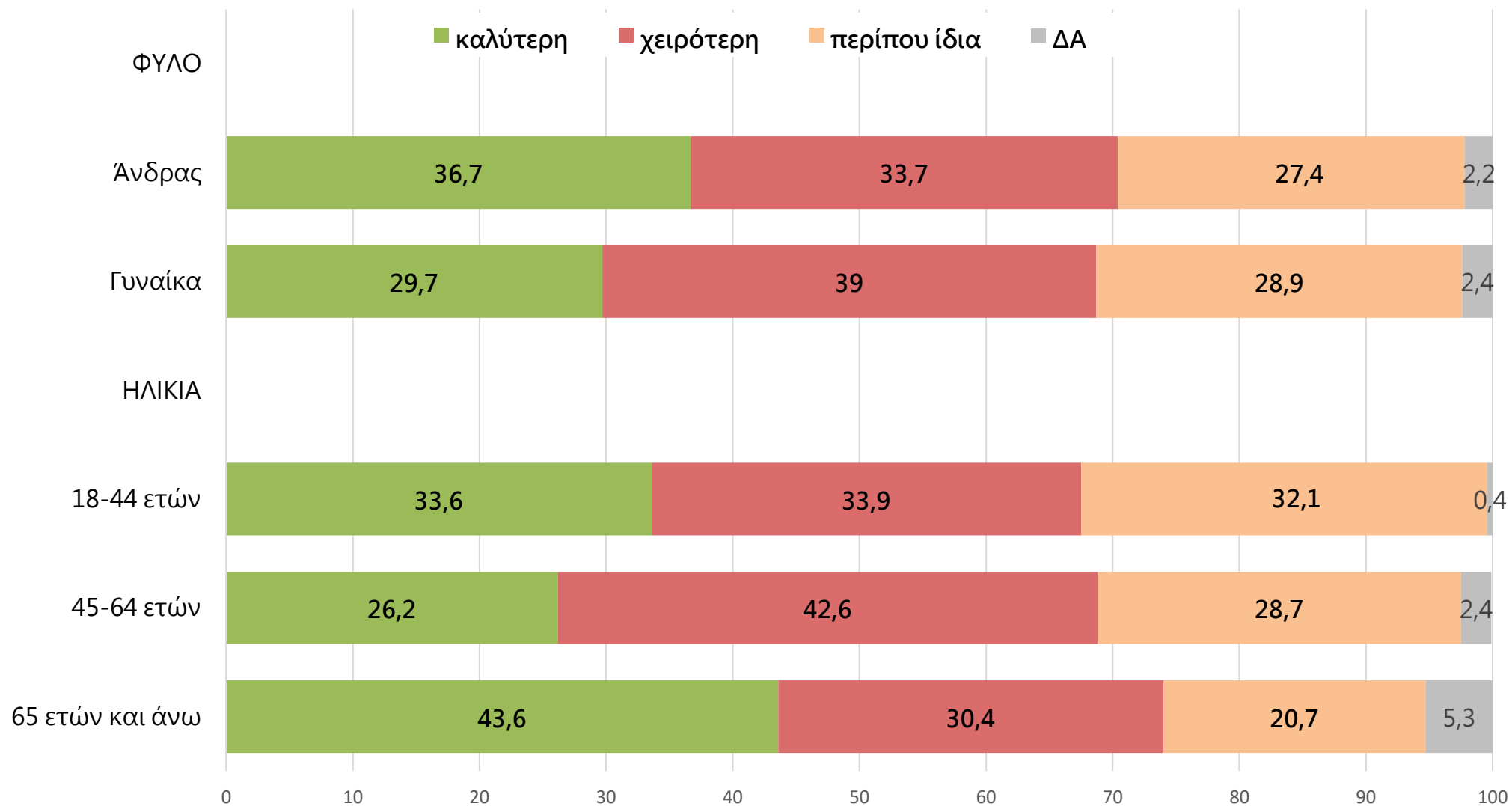
ΠΡΟΣΔΟΚΙΕΣ ΓΙΑ ΤΗΝ ΕΛΛΑΔΑ ΤΟ 2023

ΕΡ: Αναμένετε το 2023 να είναι μια καλύτερη, μια χειρότερη ή περίπου μια χρονιά όπως το 2022 για την Ελλάδα;



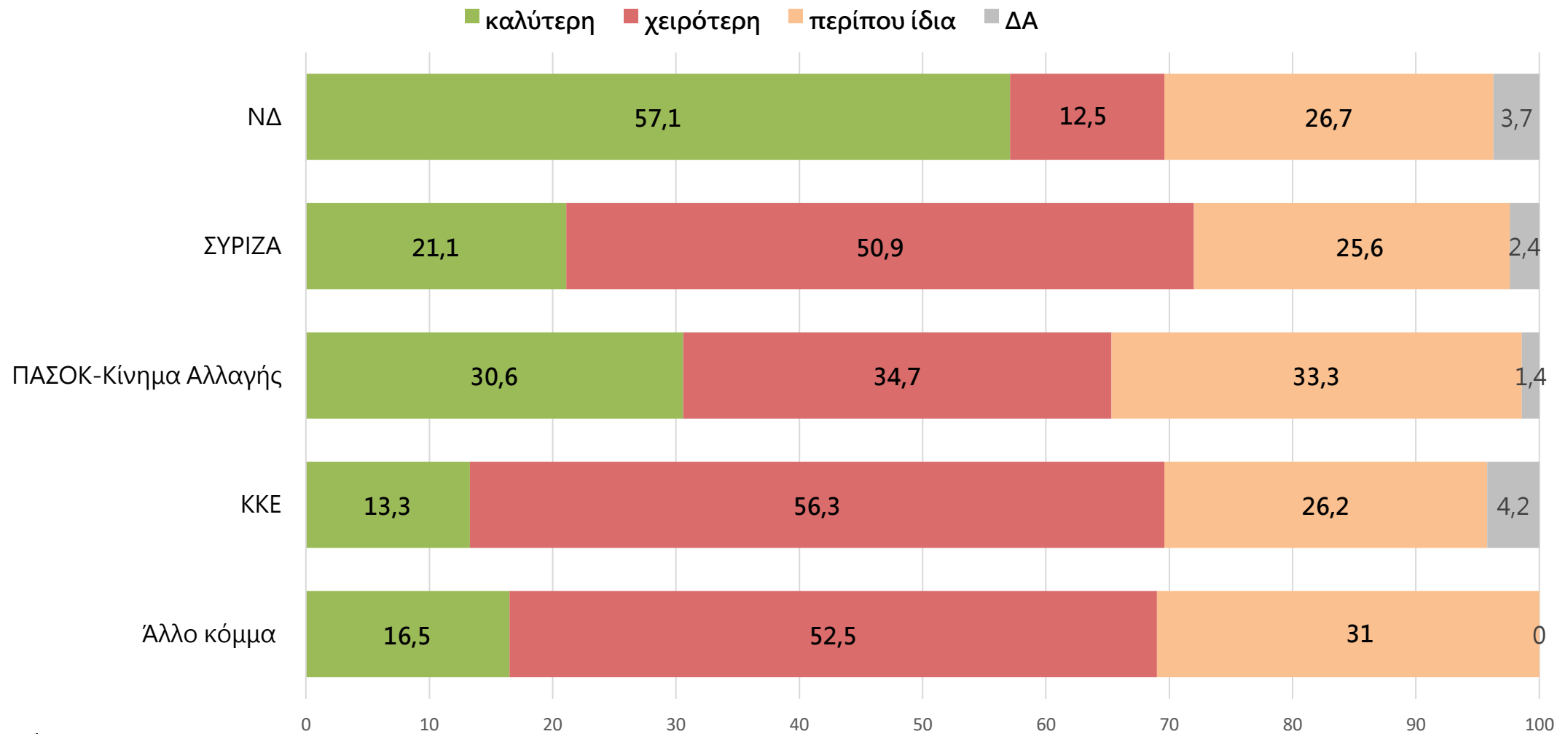
ΠΡΟΣΔΟΚΙΕΣ ΓΙΑ ΤΗΝ ΕΛΛΑΔΑ ΤΟ 2023

ΑΝΑΛΥΣΗ ΜΕ ΒΑΣΗ ΤΟ ΦΥΛΟ & ΤΗΝ ΗΛΙΚΙΑ



ΠΡΟΣΔΟΚΙΕΣ ΓΙΑ ΤΗΝ ΕΛΛΑΔΑ ΤΟ 2023

ΑΝΑΛΥΣΗ ΜΕ ΒΑΣΗ ΤΗΝ ΠΡΟΘΕΣΗ ΨΗΦΟΥ



Η ΜΕΓΑΛΥΤΕΡΗ ΑΝΗΣΥΧΙΑ

ΕΡ: Τι από τα παρακάτω σας απασχολεί περισσότερο αυτή την περίοδο, από τα θέματα της επικαιρότητας; (ΕΩΣ 3 ΑΠΑΝΤΗΣΕΙΣ)



Η ΜΕΓΑΛΥΤΕΡΗ ΑΝΗΣΥΧΙΑ

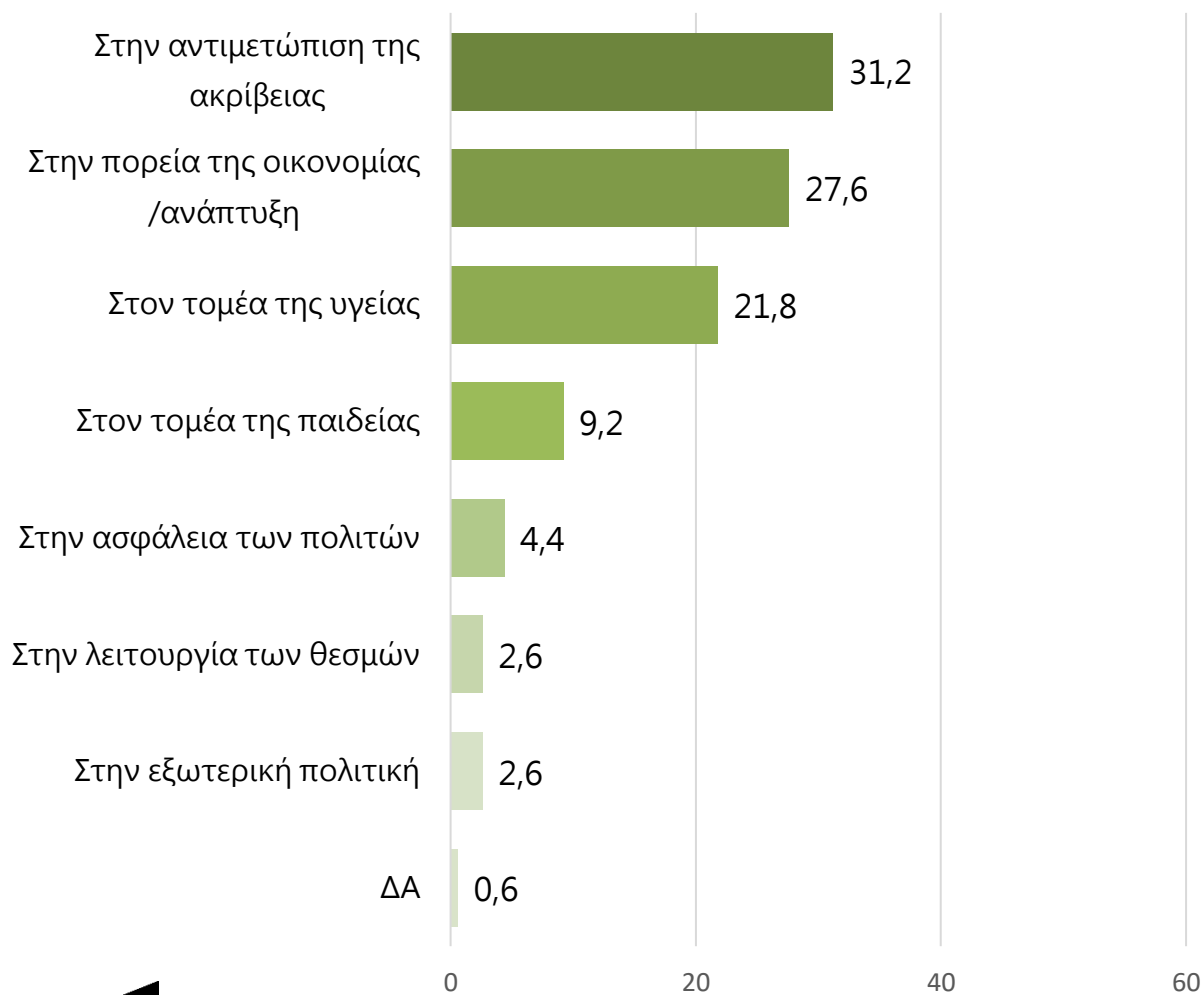
ΑΝΑΛΥΣΗ ΜΕ ΒΑΣΗ ΤΗΝ ΠΡΟΘΕΣΗ ΨΗΦΟΥ

	ΠΡΟΘΕΣΗ ΨΗΦΟΥ				
	ΝΔ	ΣΥΡΙΖΑ	ΠΑΣΟΚ - ΚΙΝΑΛ	ΚΚΕ	Άλλο κόμμα
Η ακρίβεια / οι ανατιμήσεις	76.1	87.8	85.9	84.3	93.3
Τα εθνικά θέματα/ ελληνοτουρκικά	48.2	21.5	40.8	16.4	40.2
Εγκληματικότητα /φαινόμενα βίας /παραβατικότητα	28.1	22.1	26.5	33	30.4
Οι εξελίξεις στον πόλεμο στην Ουκρανία	28.3	12.7	25.4	25	12.7
Η έλλειψη φαρμάκων	13.7	29.5	25.1	30	16.2
Υποθέσεις διαφθοράς (πολιτικών προσώπων)	5.5	29.2	16.1	24.9	24.4
Η πανδημία του κορωνοϊού	14.9	11.5	14.6	17.3	9.1
Οι πιθανές φυσικές καταστροφές (φωτιές, πλημύρες, ενδεχόμενος σεισμός)	11	10.7	12.2	11.4	11.8
Οι τηλεφωνικές παρακολουθήσεις	1.1	25.1	12.2	10.1	6.7
Το μεταναστευτικό	10.2	2.5	3.7	7.4	17.6

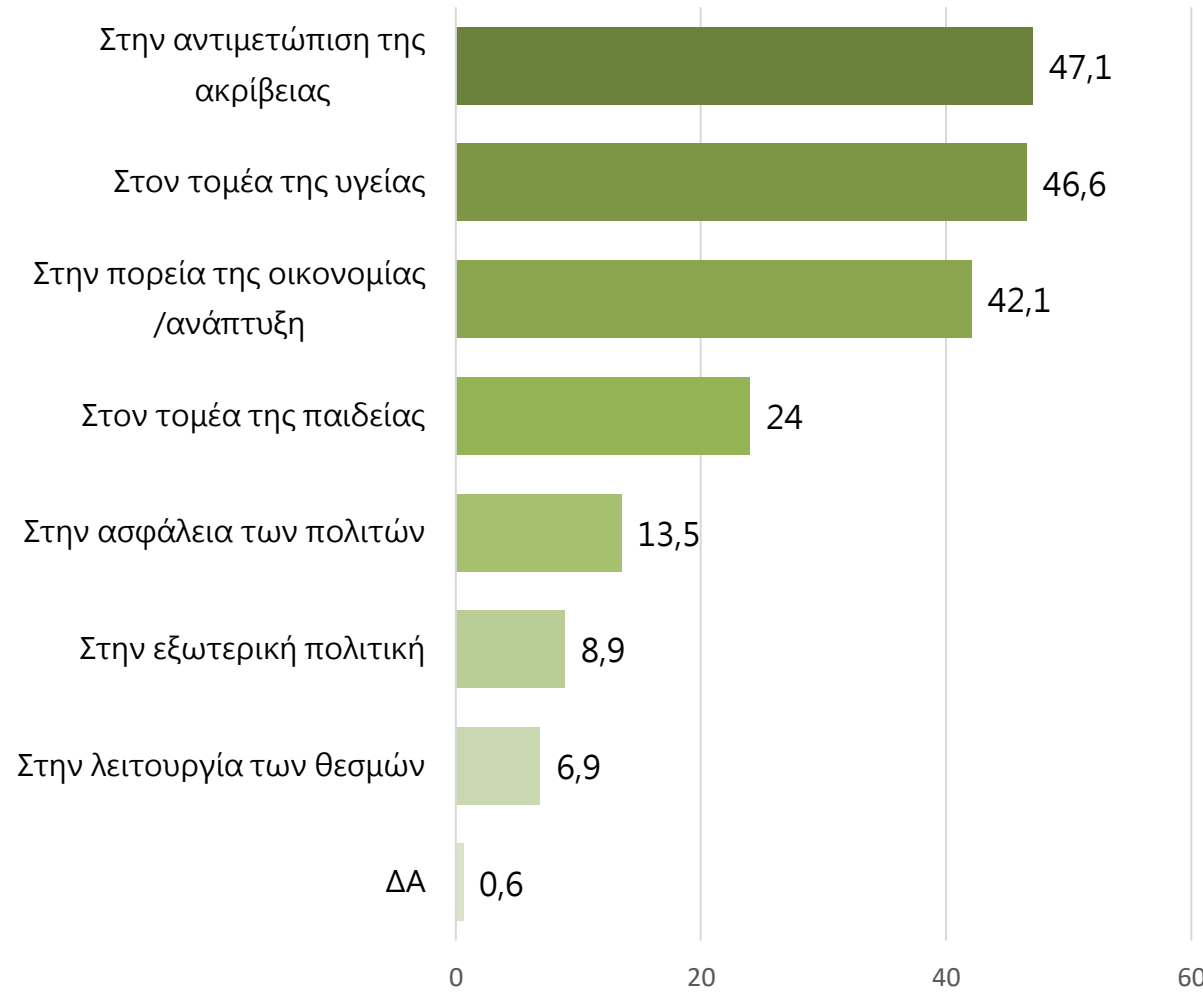
ΠΟΥ ΠΡΕΠΕΙ ΝΑ ΔΩΣΕΙ ΠΡΟΣΟΧΗ Η ΚΥΒΕΡΝΗΣΗ

ΕΡ: Σε ποιον από τους παρακάτω τομείς πιστεύετε ότι η κυβέρνηση πρέπει να δώσει μεγαλύτερη προσοχή και να κάνει παρεμβάσεις βελτίωσης; (έως 2 απαντήσεις)

Η 1^η επιλογή



2 επιλογές



2 επιλογές

	ΦΥΛΟ		ΗΛΙΚΙΑ		
	Άνδρας	Γυναίκα	18-44 ετών	45-64 ετών	65 ετών και άνω
Στην αντιμετώπιση της ακρίβειας	47.0	47.1	56.2	45.7	34.6
Στον τομέα της υγείας	40.7	53.1	38.6	53	49.9
Στην πορεία της οικονομίας /ανάπτυξη	44.5	39.6	51.5	37.1	34.4
Στον τομέα της παιδείας	23.4	24.6	23.3	24.1	24.9
Στην ασφάλεια των πολιτών	14.3	12.6	13.3	13.3	13.6
Στην εξωτερική πολιτική	10.4	7.3	5.6	8.6	14.8
Στην λειτουργία των θεσμών	7.2	6.5	6.9	7.5	5.8
ΔΑ	0.6	0.4	0.3	0.3	1.2

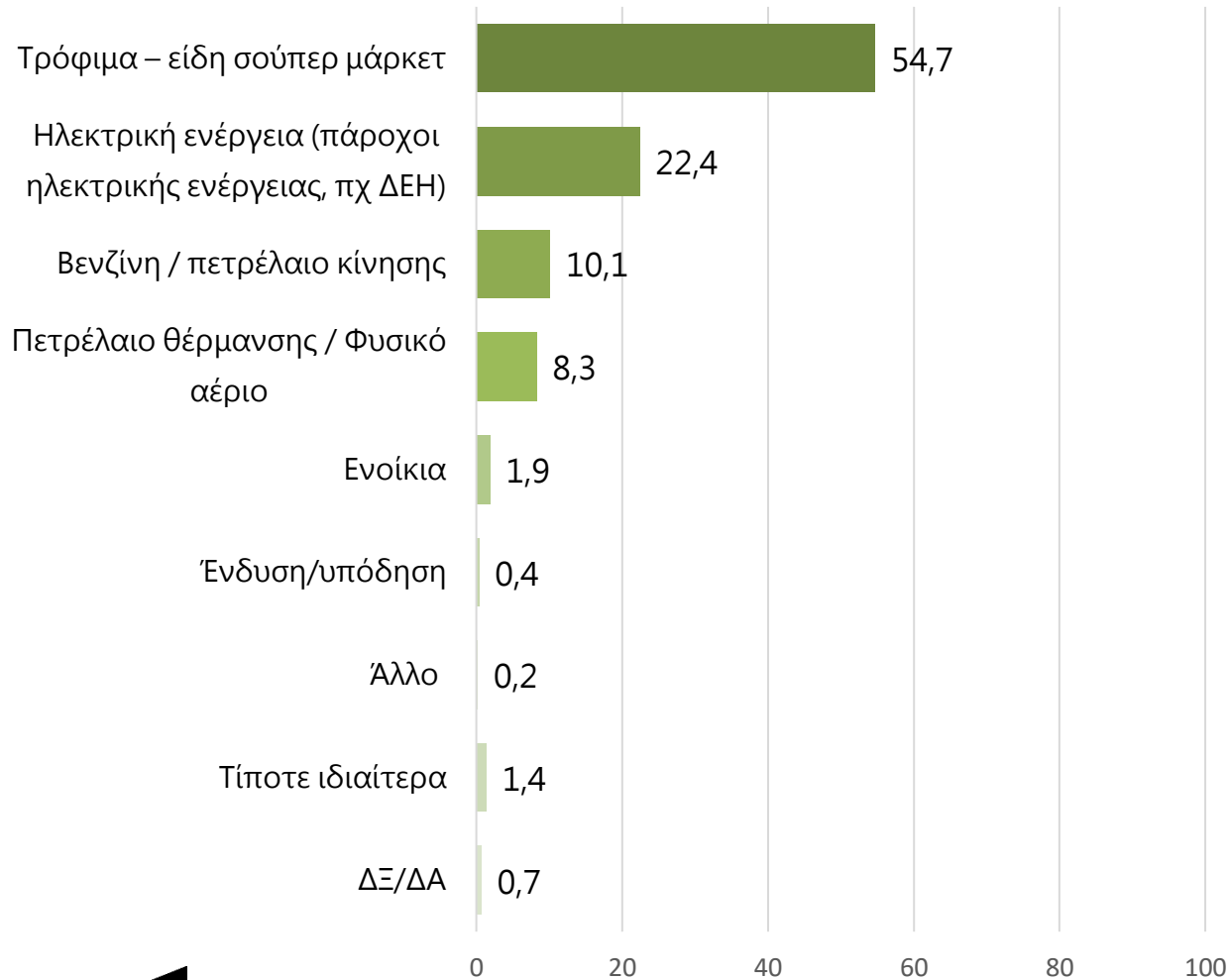
2 επιλογές

	ΠΡΟΘΕΣΗ ΨΗΦΟΥ				
	ΝΔ	ΣΥΡΙΖΑ	ΠΑΣΟΚ - ΚΙΝΑΛ	ΚΚΕ	Άλλο κόμμα
Στην αντιμετώπιση της ακρίβειας	40.6	51.5	47.3	49.2	55
Στον τομέα της υγείας	39.4	56.9	46	57.9	35.4
Στην πορεία της οικονομίας /ανάπτυξη	47.8	38.1	43.4	30.4	43.5
Στον τομέα της παιδείας	20.4	24.2	20.2	35.9	24.5
Στην ασφάλεια των πολιτών	16.5	8.5	11.8	10.4	18.8
Στην εξωτερική πολιτική	15.2	2.1	10.4	2.9	10.7
Στην λειτουργία των θεσμών	4.9	7.3	10.7	10.4	9.4
ΔΑ	0.6	0.6	1.4	0	0

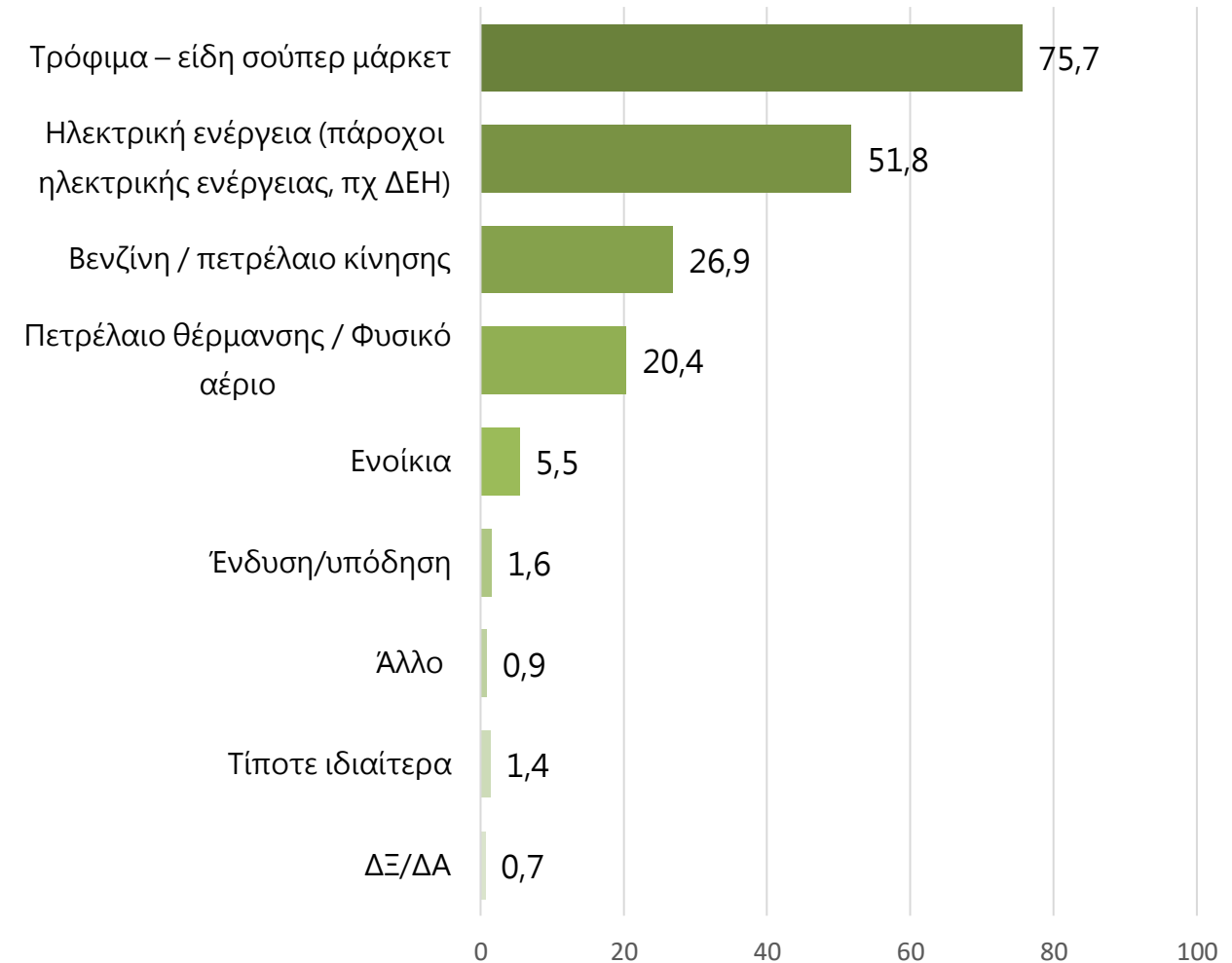
ΟΙ ΑΥΞΗΣΕΙΣ ΠΟΥ «ΚΑΙΝΕ»

ΕΡ: Από τις αυξήσεις των τιμών, ποιες είναι εκείνες που σας έχουν επηρεάσει περισσότερο; (έως 2 απαντήσεις)

Η 1^η επιλογή



2 επιλογές



ΟΙ ΑΥΞΗΣΕΙΣ ΠΟΥ «ΚΑΙΝΕ»

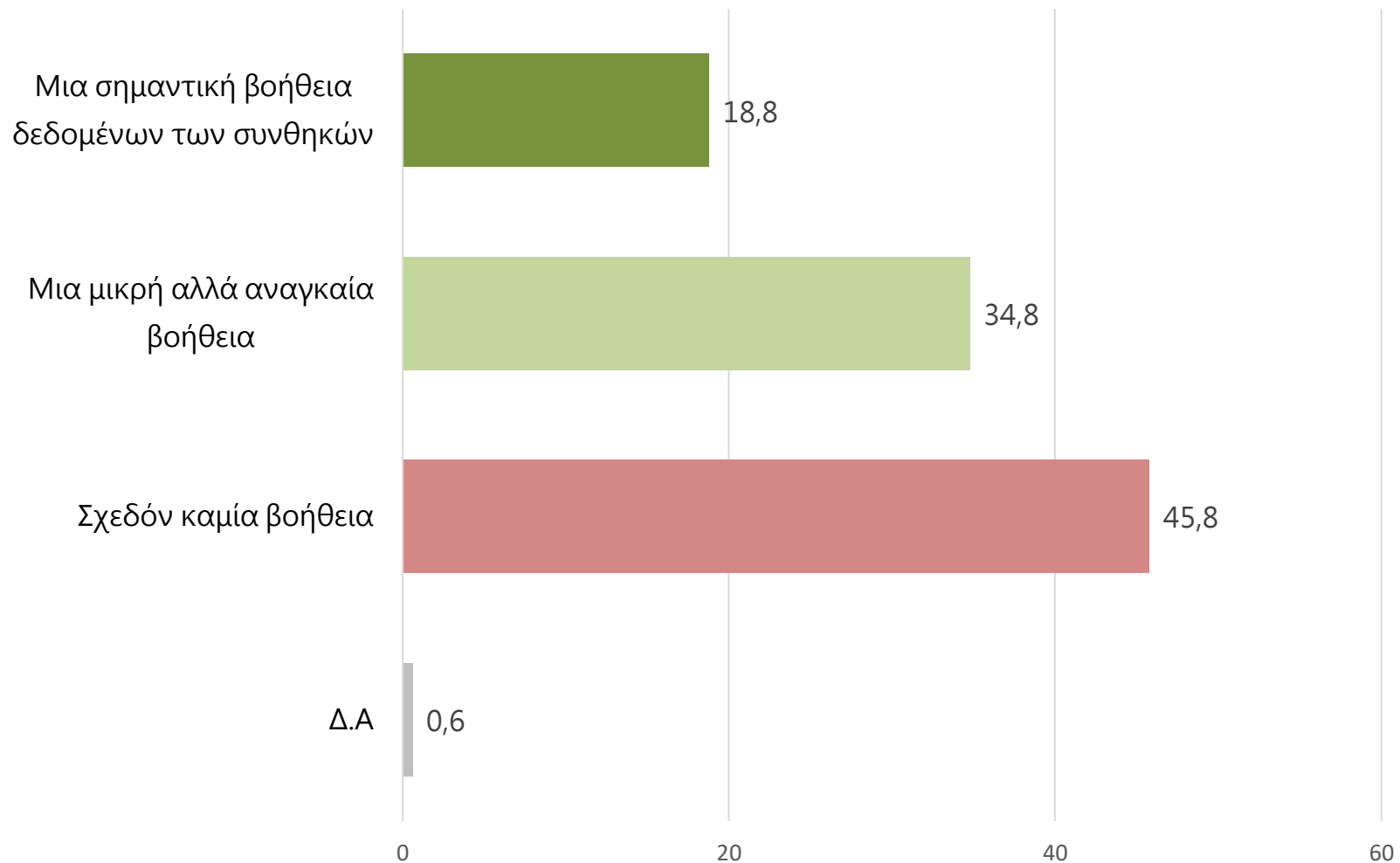
ΑΝΑΛΥΣΗ ΜΕ ΒΑΣΗ ΤΟ ΦΥΛΟ & ΤΗΝ ΗΛΙΚΙΑ

2 επιλογές

	ΦΥΛΟ		ΗΛΙΚΙΑ		
	Άνδρας	Γυναίκα	18-44 ετών	45-64 ετών	65 ετών και άνω
Τρόφιμα – είδη σούπερ μάρκετ	71.2	80.6	81.5	77.1	64
Ηλεκτρική ενέργεια (πάροχοι ηλεκτρικής ενέργειας, πχ ΔΕΗ)	53.2	50.1	51.1	59.5	41.4
Βενζίνη / πετρέλαιο κίνησης	32.2	21.1	36.6	21.1	19.7
Πετρέλαιο θέρμανσης / Φυσικό αέριο	18.2	22.9	14	21.8	28.9
Ενοίκια	4.7	6.4	8.9	3.6	3
Ένδυση/υπόδηση	1.2	2.1	2.9	0.7	0.8
Άλλο	1.3	0.5	1.3	0.4	1.2
Τίποτε ιδιαίτερα	2	0.8	0	0.9	4.6
ΔΞ/ΔΑ	0.5	0.9	0.3	0.4	1.8

ΑΞΙΟΛΟΓΗΣΗ ΜΕΤΡΩΝ ΣΤΗΡΙΞΗΣ

ΕΡ: Πώς κρίνετε τα έως τώρα μέτρα της κυβέρνησης για την αντιμετώπιση της ακρίβειας; (επιδότηση λογαριασμών ρεύματος, καλάθι νοικοκυριού, market pass, επίδομα θέρμανσης, αυξήσεις μισθών και συντάξεων κλπ)



ΑΝΑΛΥΣΗ ΔΗΜΟΓΡΑΦΙΚΑ

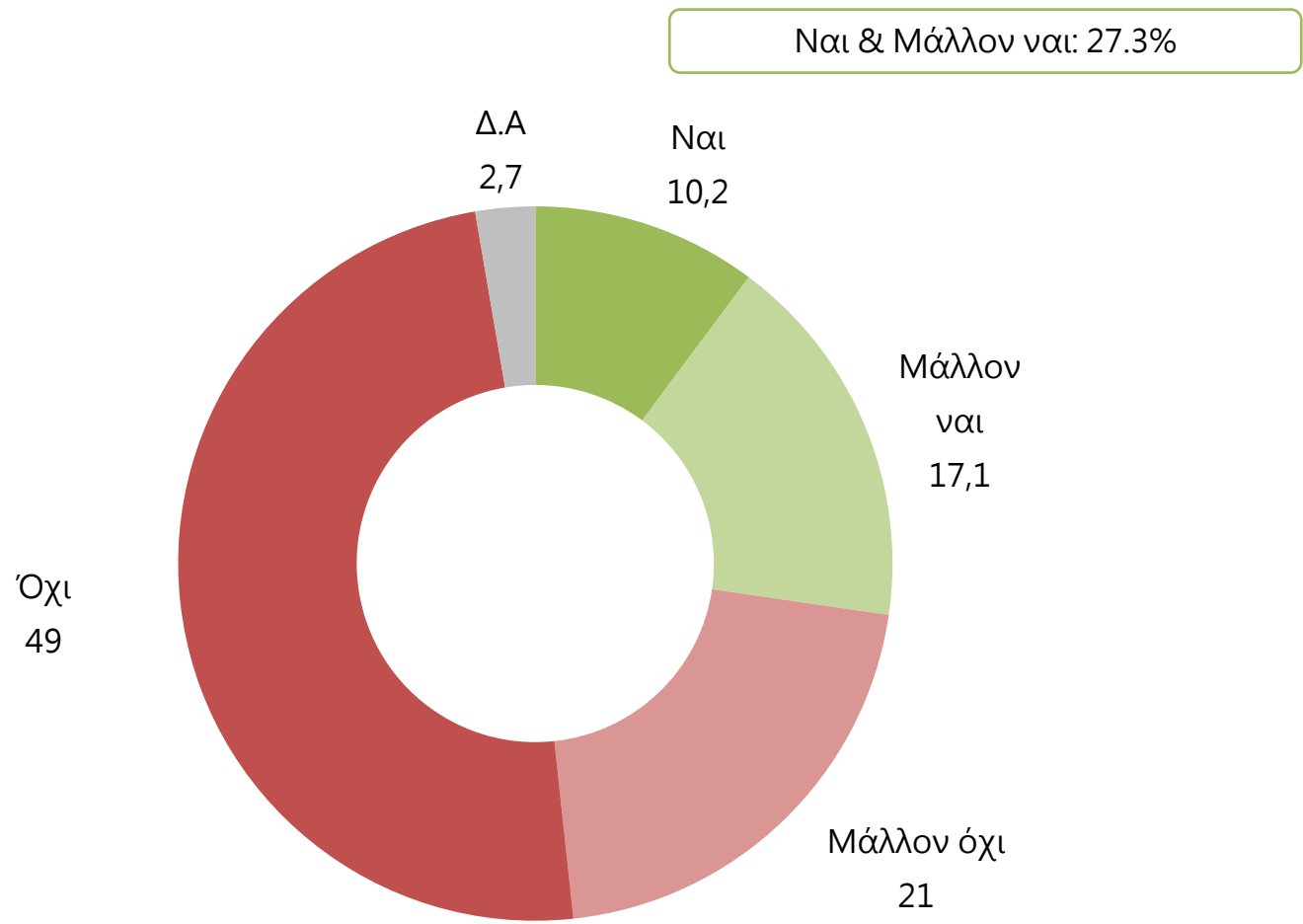
	ΕΠΑΓΓΕΛΜΑΤΙΚΗ ΙΔΙΟΤΗΤΑ					
	Μισθωτοί Δημ. Τομέα	Μισθωτοί Ιδ. Τομέα	Αυταπασχολούμενοι	Οικιακά	Συνταξιούχοι	Άνεργοι
Μια σημαντική βοήθεια δεδομένων των συνθηκών	13.4	15.8	24.6	18.9	22.8	11.7
Μια μικρή αλλά αναγκαία βοήθεια	36.9	33	38.2	34.3	31.9	27.4
Σχεδόν καμία βοήθεια	49.7	50.9	36.3	45.7	44.8	59.9
Δ.Α	0	0.3	0.9	1	0.4	1.1

	ΦΥΛΟ		ΗΛΙΚΙΑ		
	Άνδρας	Γυναίκα	17-44 ετών	45-64 ετών	65 ετών και άνω
Μια σημαντική βοήθεια δεδομένων των συνθηκών	20	17.4	16.7	15.8	26.7
Μια μικρή αλλά αναγκαία βοήθεια	38	31.4	38.7	31.4	33.8
Σχεδόν καμία βοήθεια	41.5	50.7	44	52.2	39
Δ.Α	0.5	0.5	0.5	0.5	0.5

	ΠΡΟΘΕΣΗ ΨΗΦΟΥ				
	ΝΔ	ΣΥΡΙΖΑ	ΠΑΣΟΚ – ΚΙΝΑΛ	ΚΚΕ	Άλλο κόμμα
Μια σημαντική βοήθεια δεδομένων των συνθηκών	40.8	4.1	17.9	7.1	4.8
Μια μικρή αλλά αναγκαία βοήθεια	46.6	18.7	39.6	23.1	33.6
Σχεδόν καμία βοήθεια	12.2	77	41.1	69.8	61.1
Δ.Α	0.4	0.3	1.4	0	0.5

ΤΟ ΚΑΛΑΘΙ ΤΟΥ ΝΟΙΚΟΚΥΡΙΟΥ ΣΥΜΒΑΛΛΕΙ ΣΤΗΝ ΣΥΓΚΡΑΤΗΣΗ ΤΙΜΩΝ;

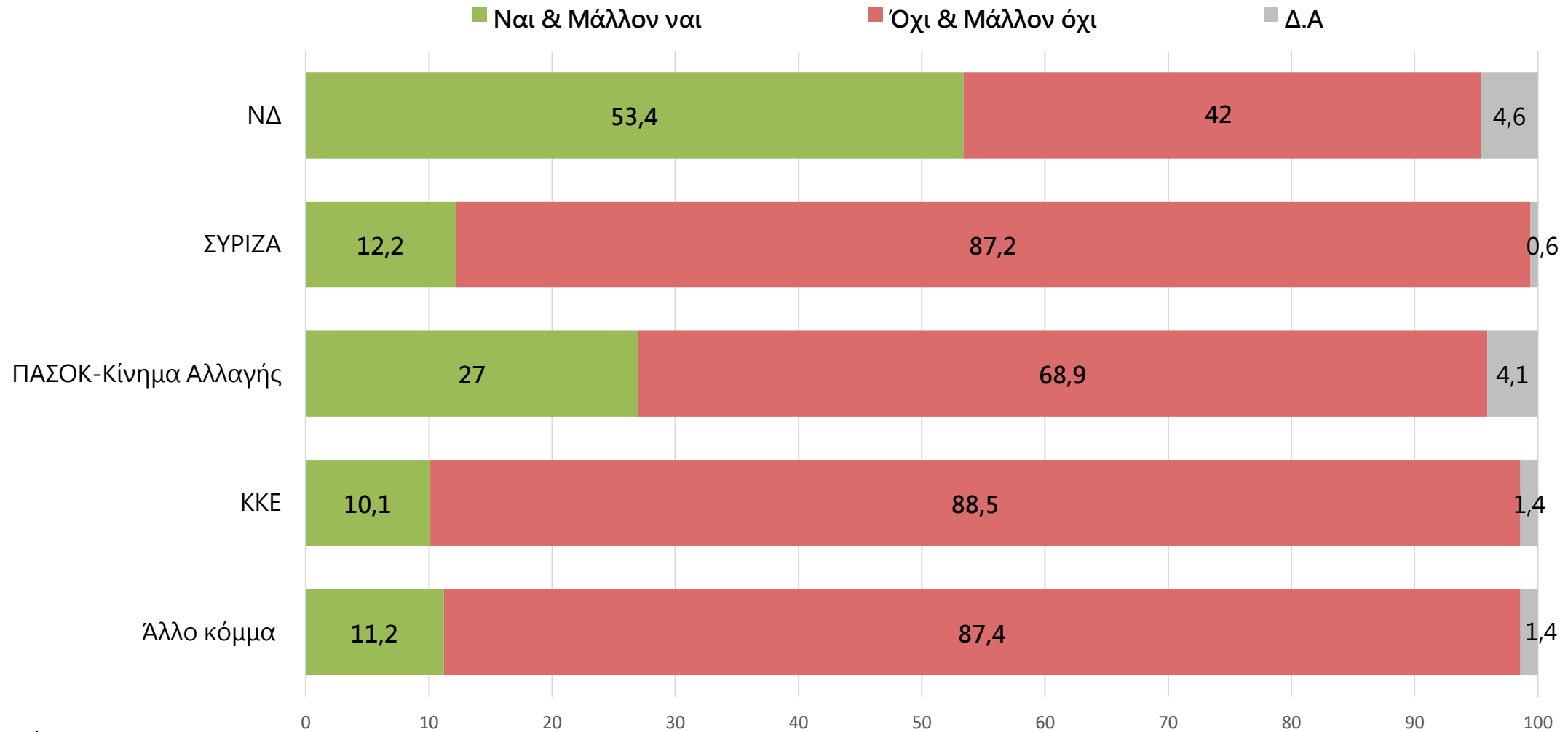
ΕΡ: Κατά την γνώμη σας το καλάθι του νοικοκυριού έχει συμβάλει στην συγκράτηση των τιμών;



Όχι & Μάλλον όχι: 70%

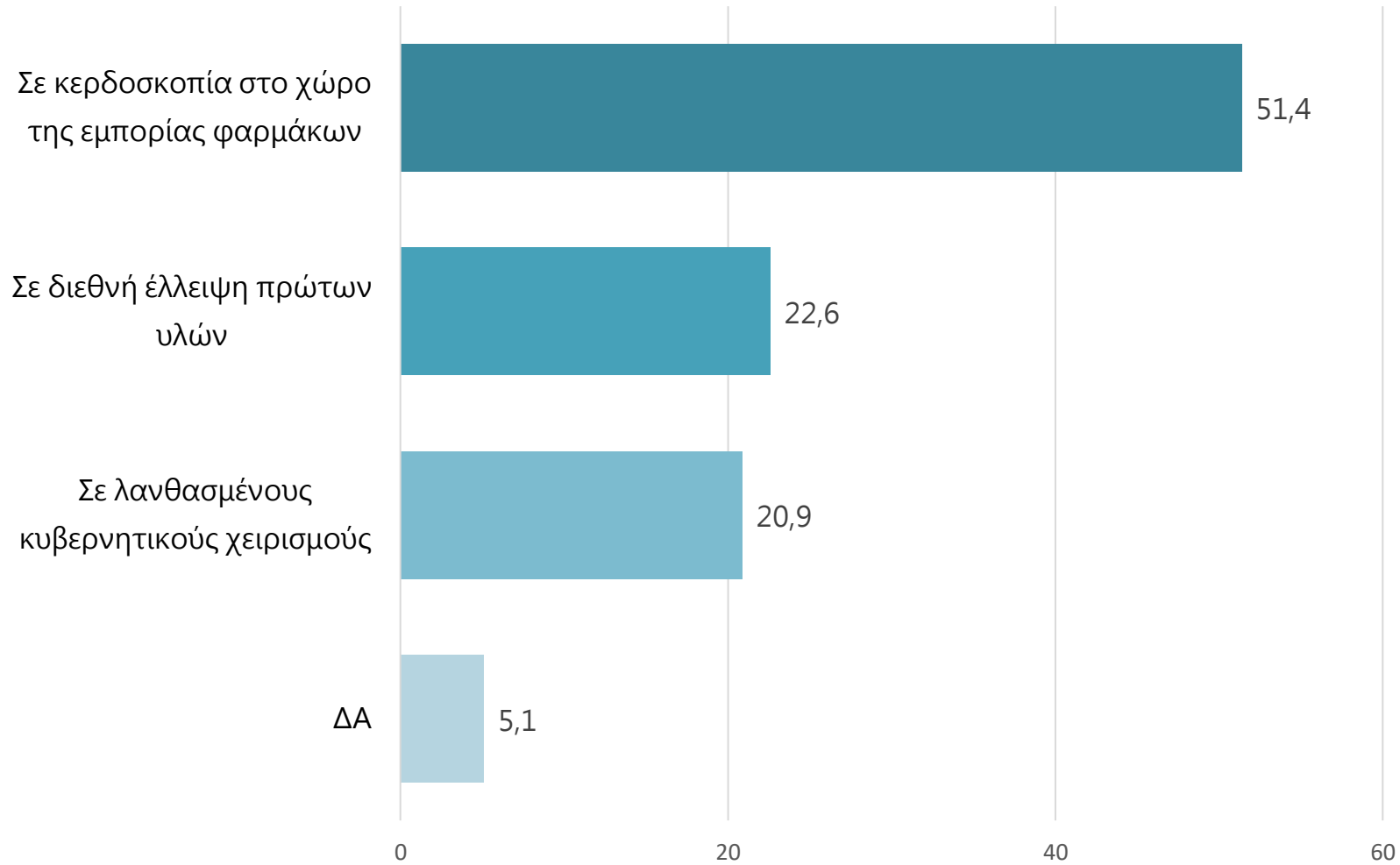
ΤΟ ΚΑΛΑΘΙ ΤΟΥ ΝΟΙΚΟΚΥΡΙΟΥ ΣΥΜΒΑΛΛΕΙ ΣΤΗΝ ΣΥΓΚΡΑΤΗΣΗ ΤΙΜΩΝ;

ΑΝΑΛΥΣΗ ΜΕ ΒΑΣΗ ΤΗΝ ΠΡΟΘΕΣΗ ΨΗΦΟΥ



ΚΥΡΙΑ ΑΙΤΙΑ ΕΛΛΕΙΨΗΣ ΦΑΡΜΑΚΩΝ

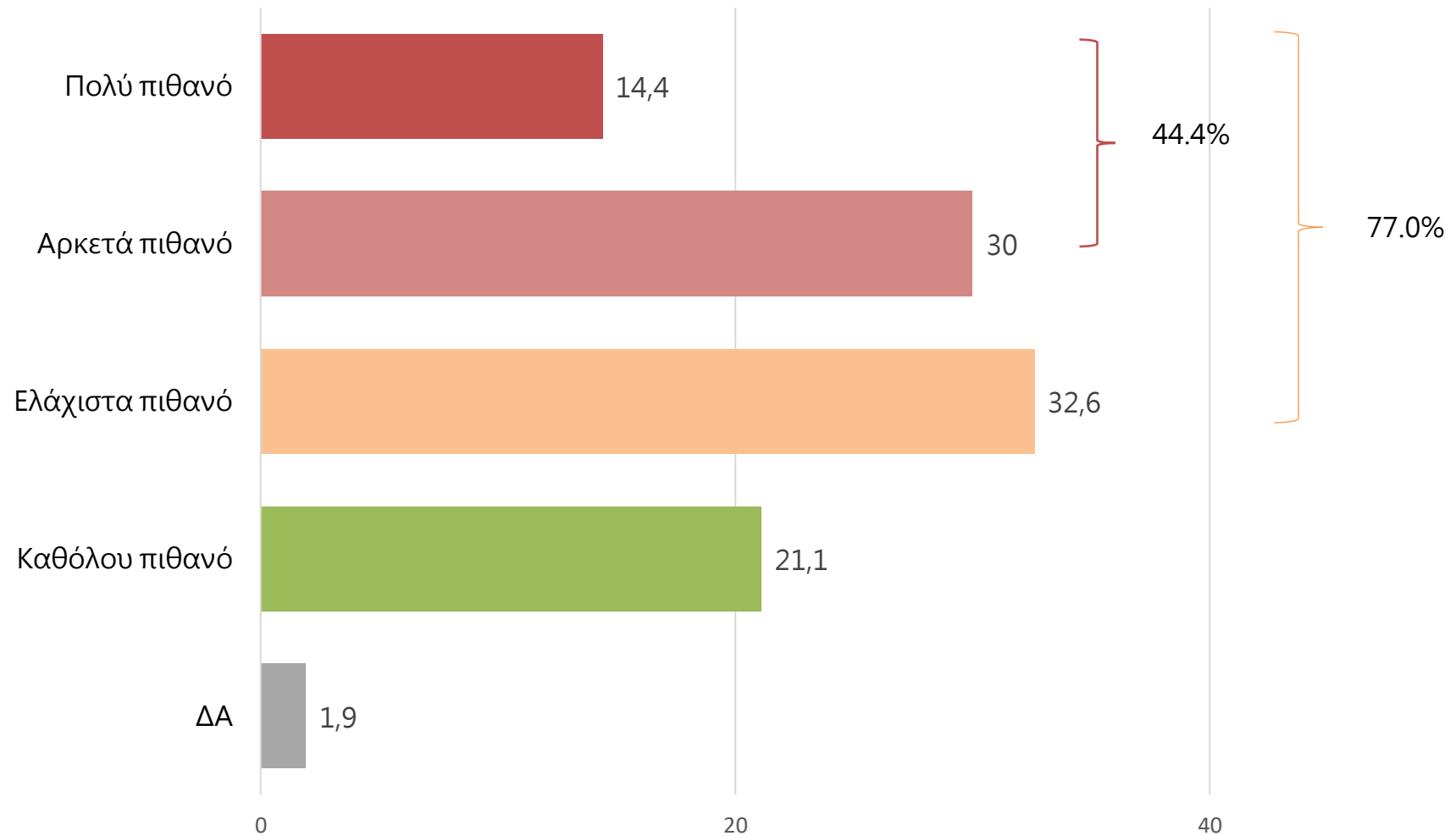
ΕΡ: Κατά τη γνώμη σας, η έλλειψη φαρμάκων που παρατηρείται το τελευταίο διάστημα οφείλεται κυρίως:



	ΠΡΟΘΕΣΗ ΨΗΦΟΥ				
	ΝΔ	ΣΥΡΙΖΑ	ΠΑΣΟΚ - ΚΙΝΑΛ	ΚΚΕ	Άλλο κόμμα
Σε λανθασμένους κυβερνητικούς χειρισμούς	9.1	34.8	20	24.6	28.8
Σε διεθνή έλλειψη πρώτων υλών	41.9	11.8	23.4	8.3	9.8
Σε κερδοσκοπία στο χώρο της εμπορίας φαρμάκων	42.2	50.1	52.2	67.1	56.5
ΔΑ	6.8	3.3	4.5	0	4.9

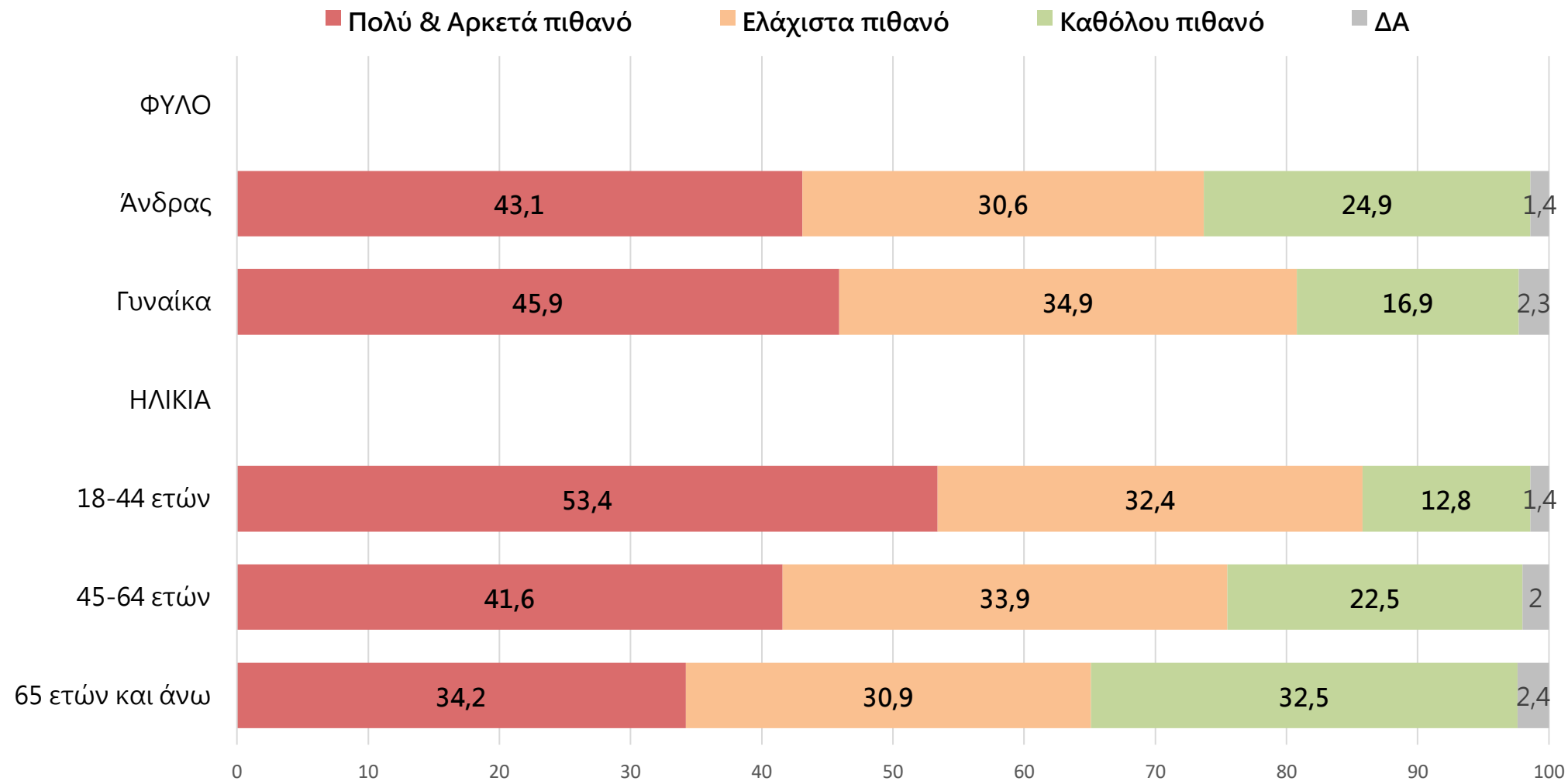
ΠΙΘΑΝΟΤΗΤΑ ΕΠΕΙΣΟΔΙΟΥ ΕΝΟΨΕΙ ΤΟΥΡΚΙΚΩΝ ΕΚΛΟΓΩΝ

ΕΡ: Πόσο πιθανό θεωρείτε να κλιμακωθούν οι απειλές της Τουρκίας και να έχουμε ένα πολεμικό επεισόδιο στο Αιγαίο όσο πλησιάζουν οι Τουρκικές εκλογές;



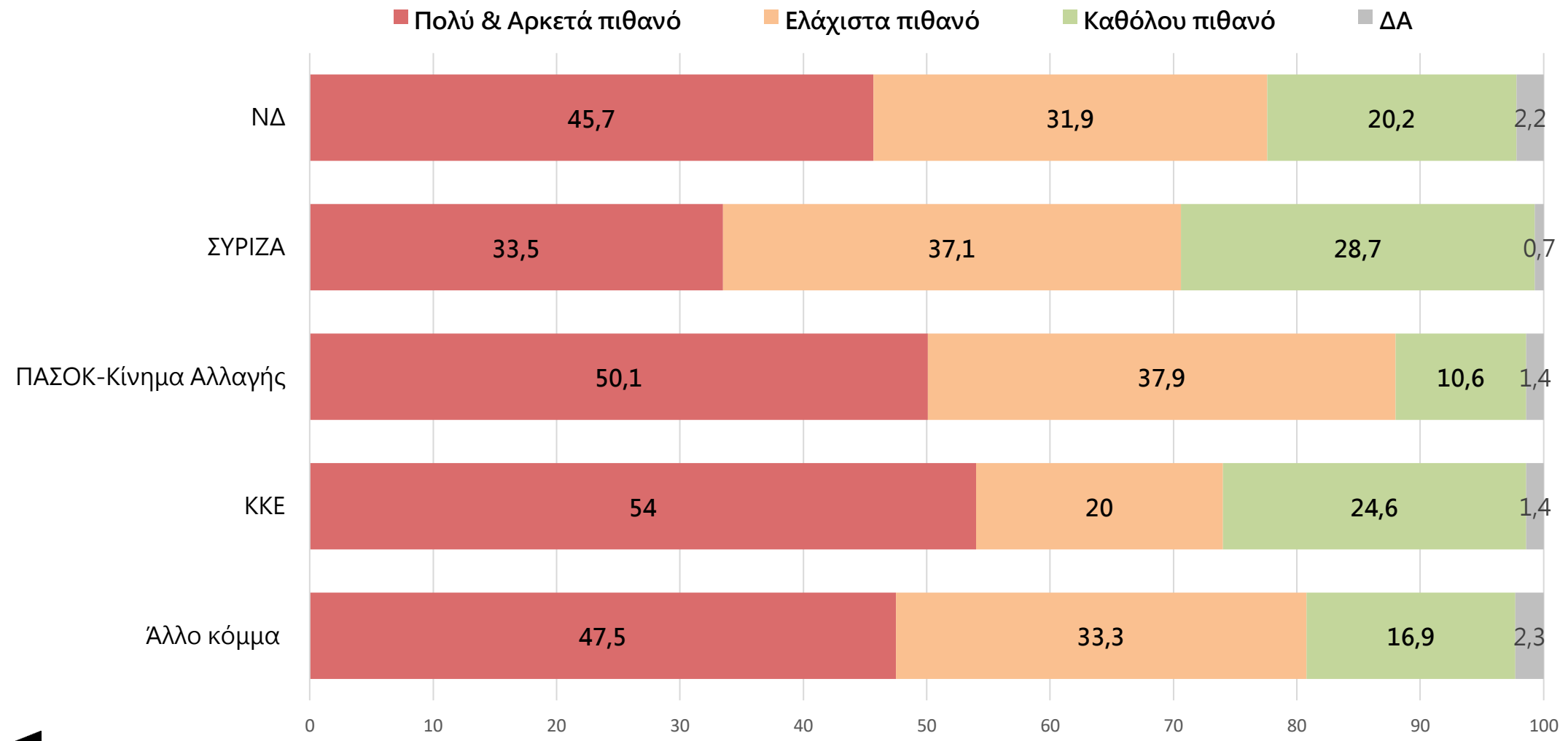
ΠΙΘΑΝΟΤΗΤΑ ΕΠΕΙΣΟΔΙΟΥ ΕΝΟΨΕΙ ΤΟΥΡΚΙΚΩΝ ΕΚΛΟΓΩΝ

ΑΝΑΛΥΣΗ ΜΕ ΒΑΣΗ ΤΟ ΦΥΛΟ & ΤΗΝ ΗΛΙΚΙΑ



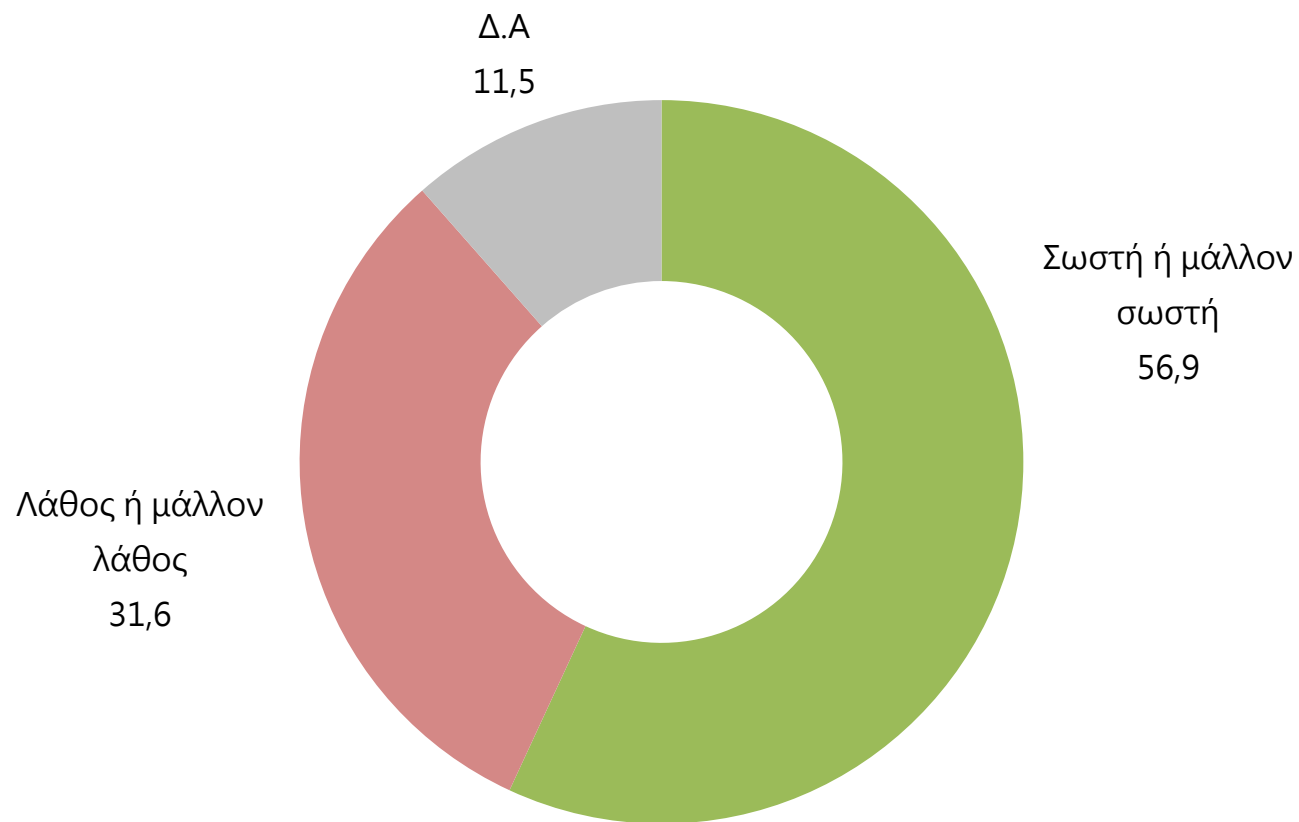
ΠΙΘΑΝΟΤΗΤΑ ΕΠΕΙΣΟΔΙΟΥ ΕΝΟΨΕΙ ΤΟΥΡΚΙΚΩΝ ΕΚΛΟΓΩΝ

ΑΝΑΛΥΣΗ ΜΕ ΒΑΣΗ ΤΗΝ ΠΡΟΘΕΣΗ ΨΗΦΟΥ



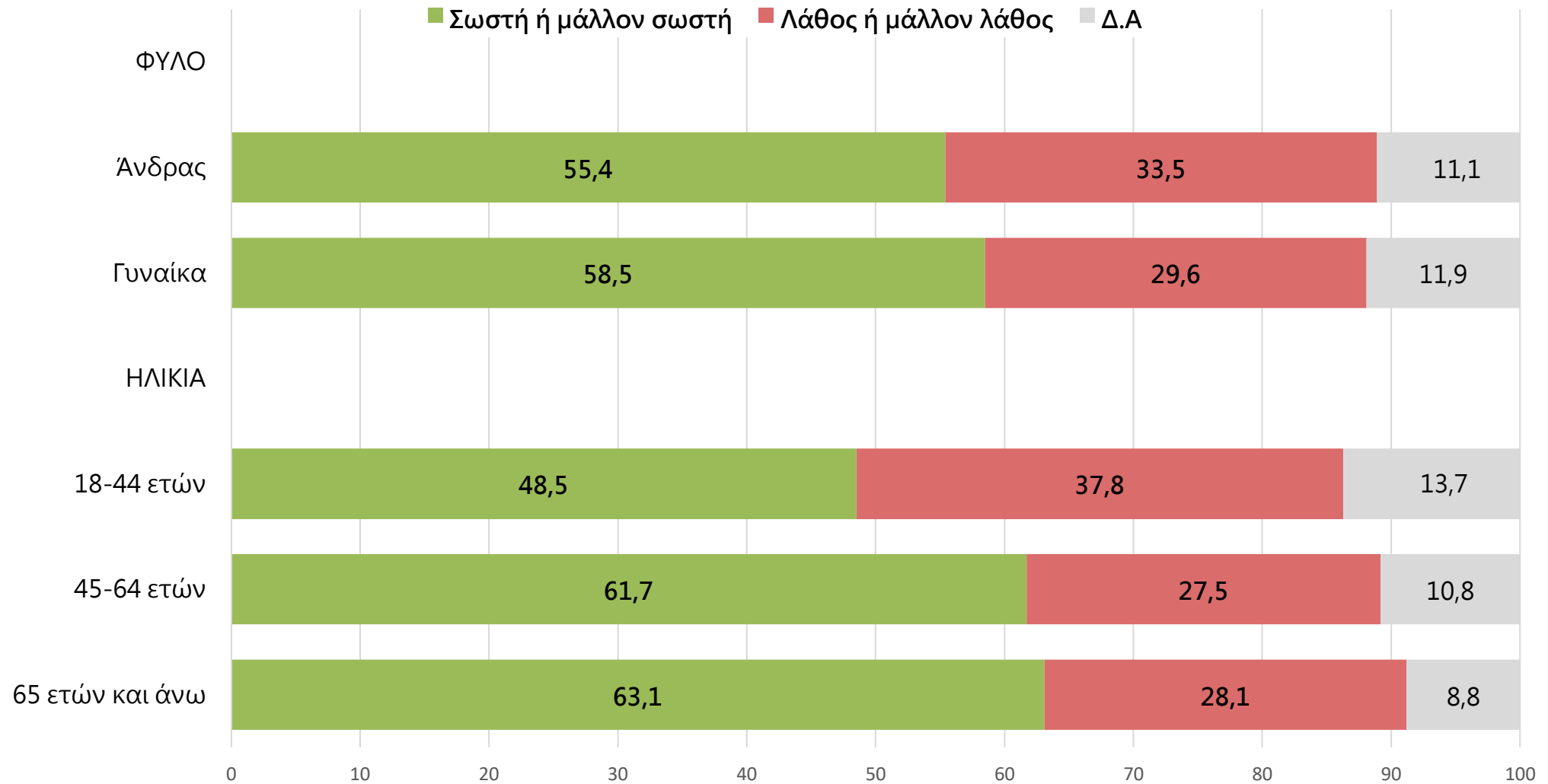
ΣΩΣΤΗ Η ΑΠΟΦΑΣΗ ΝΑ ΚΗΔΕΥΤΕΙ Ο ΤΕΩΣ ΒΑΣΙΛΙΑΣ ΩΣ ΙΔΙΩΤΗΣ;

ΕΡ: Θεωρείτε σωστή ή λάθος την απόφαση της κυβέρνησης να κηδευτεί ο τέως βασιλιάς ως ιδιώτης, παρότι διετέλεσε αρχηγός κράτους;



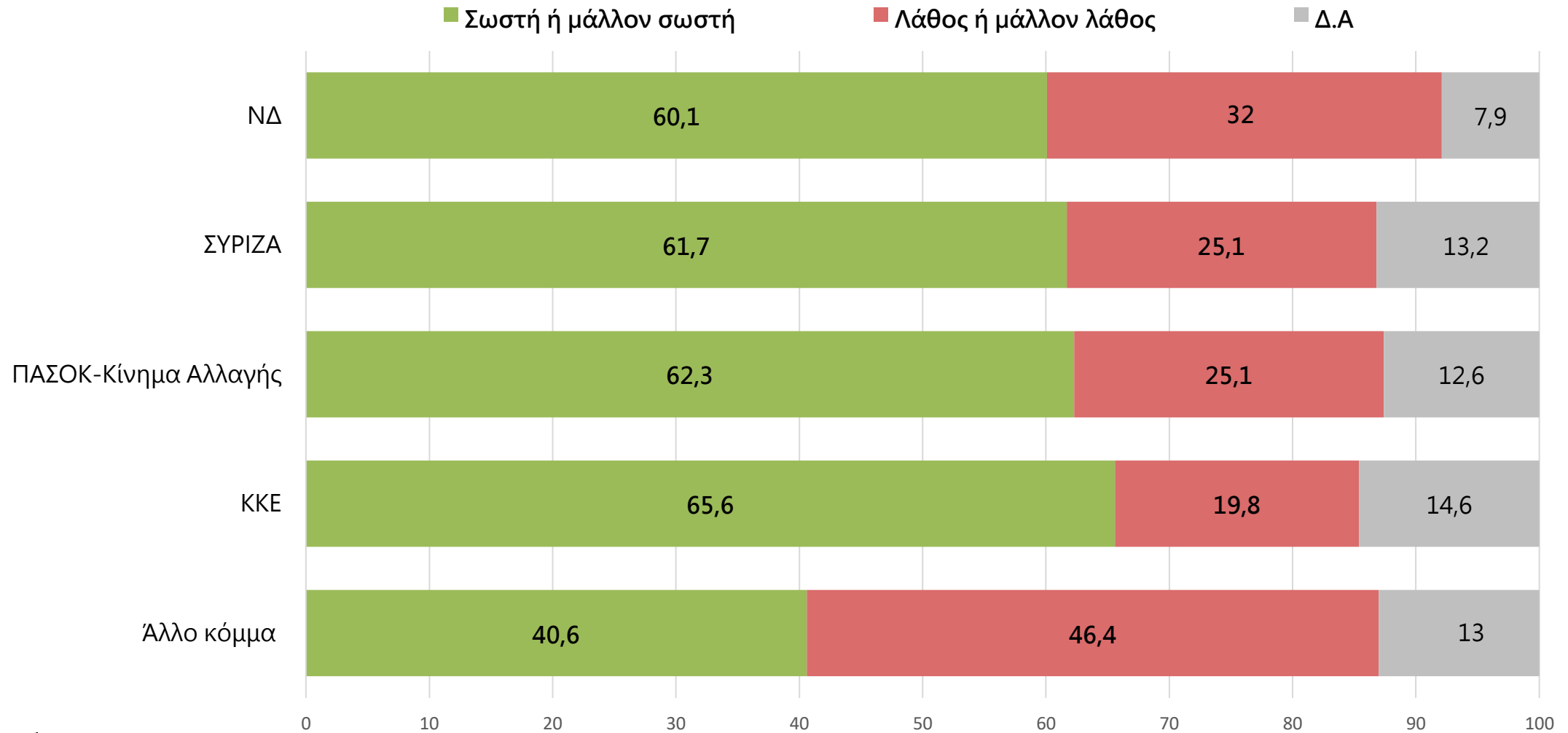
ΣΩΣΤΗ Η ΑΠΟΦΑΣΗ ΝΑ ΚΗΔΕΥΤΕΙ Ο ΤΕΩΣ ΒΑΣΙΛΙΑΣ ΩΣ ΙΔΙΩΤΗΣ;

ΑΝΑΛΥΣΗ ΜΕ ΒΑΣΗ ΤΟ ΦΥΛΟ & ΤΗΝ ΗΛΙΚΙΑ



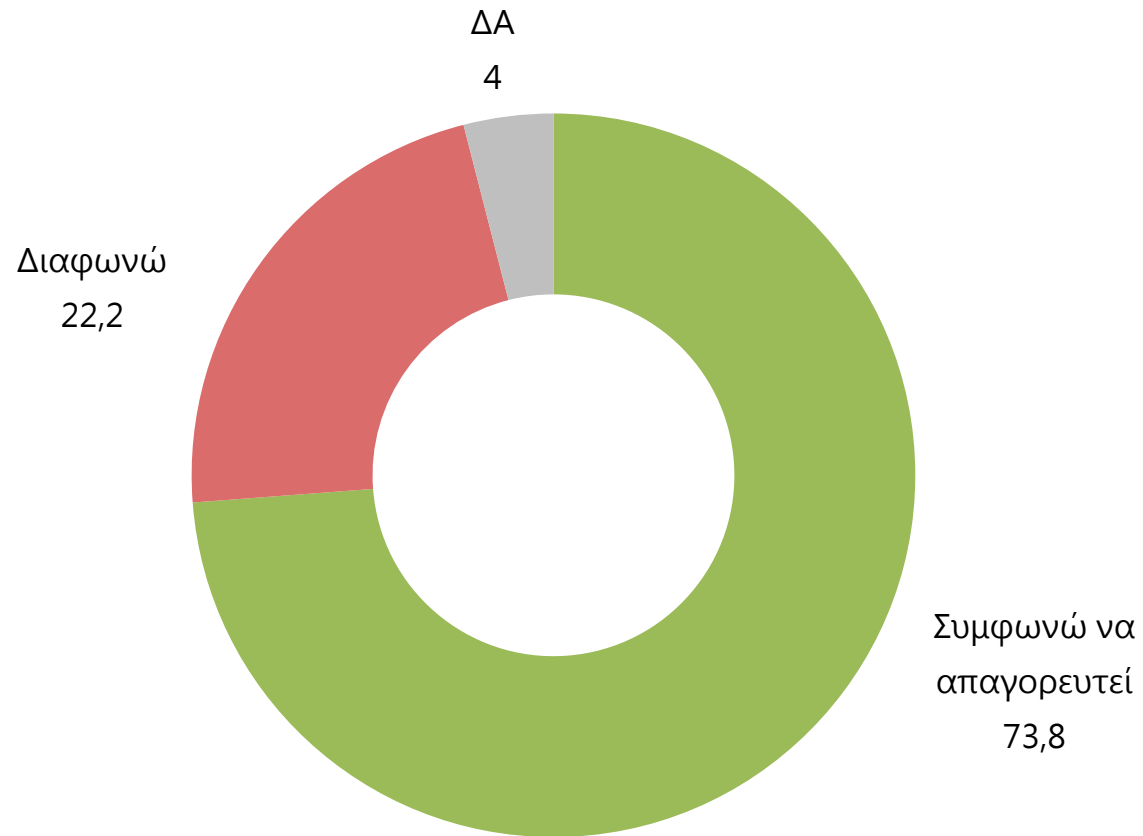
ΣΩΣΤΗ Η ΑΠΟΦΑΣΗ ΝΑ ΚΗΔΕΥΤΕΙ Ο ΤΕΩΣ ΒΑΣΙΛΙΑΣ ΩΣ ΙΔΙΩΤΗΣ;

ΑΝΑΛΥΣΗ ΜΕ ΒΑΣΗ ΤΗΝ ΠΡΟΘΕΣΗ ΨΗΦΟΥ



ΝΑ ΑΠΑΓΟΡΕΥΤΕΙ ΤΟ ΚΟΜΜΑ ΚΑΣΙΔΙΑΡΗ;

ΕΡ: Εσείς συμφωνείτε ή διαφωνείτε να ψηφιστεί νόμος που να απαγορεύει την κάθοδο στις εκλογές σε κόμματα που συνδέονται με άτομα που έχουν καταδικαστεί για εγκληματική οργάνωση; (Όπως το κόμμα του Ηλία Κασιδιάρη)



ΝΑ ΑΠΑΓΟΡΕΥΤΕΙ ΤΟ ΚΟΜΜΑ ΚΑΣΙΔΙΑΡΗ;

ΑΝΑΛΥΣΗ ΜΕ ΔΗΜΟΓΡΑΦΙΚΑ

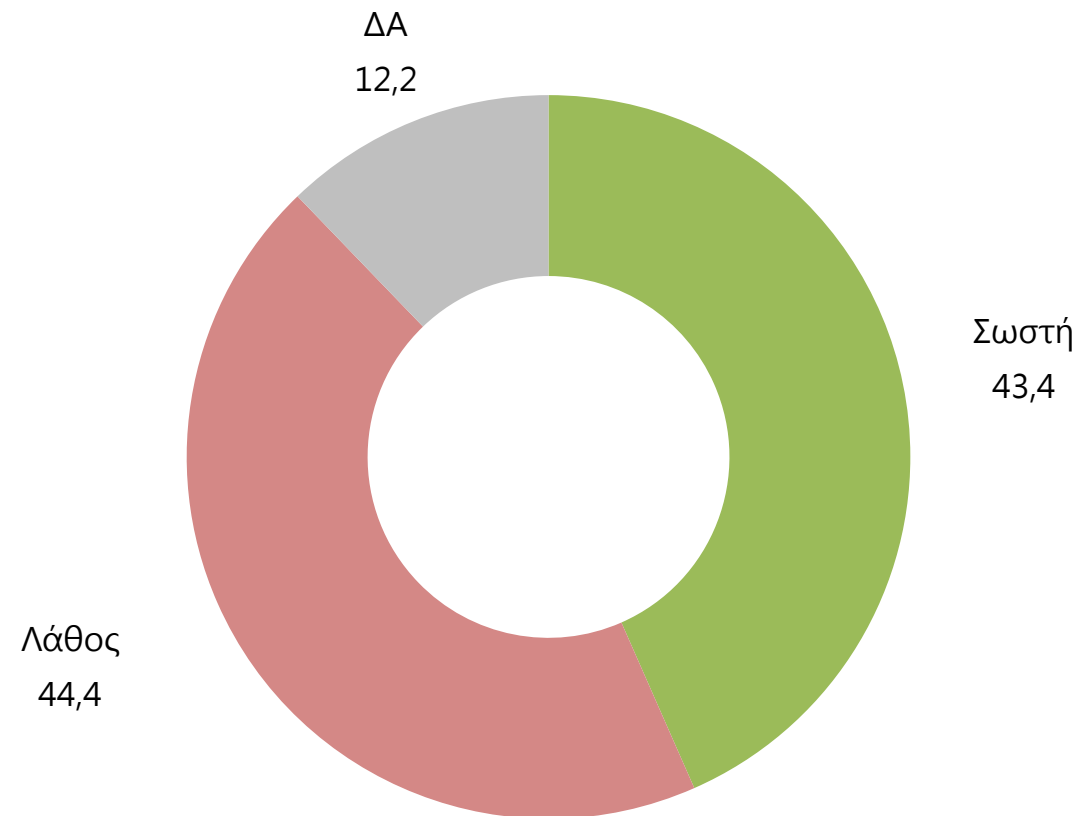
	ΦΥΛΟ		ΗΛΙΚΙΑ		
	Άνδρας	Γυναίκα	17-44 ετών	45-64 ετών	65 ετών και άνω
Συμφωνώ να απαγορευτεί	67	81.3	69.4	76.3	76.9
Διαφωνώ	29.8	13.9	26.2	19.2	20.4
ΔΑ	3.2	4.8	4.4	4.5	2.7

	ΠΡΟΘΕΣΗ ΨΗΦΟΥ				
	ΝΔ	ΣΥΡΙΖΑ	ΠΑΣΟΚ – ΚΙΝΑΛ	ΚΚΕ	Άλλο κόμμα
Συμφωνώ να απαγορευτεί	85.4	73.5	82.6	84.1	41.2
Διαφωνώ	11.5	22.3	16	13	51.1
ΔΑ	3.1	4.2	1.4	2.9	7.7

ΣΩΣΤΗ Η ΑΠΟΦΑΣΗ ΓΙΑ ΠΡΟΤΑΣΗ ΔΥΣΠΙΣΤΙΑΣ;

ΕΡ: Ήταν σωστή ή όχι η απόφαση του ΣΥΡΙΖΑ να κάνει πρόταση δυσπιστίας στην βουλή εναντίον της κυβέρνησης;

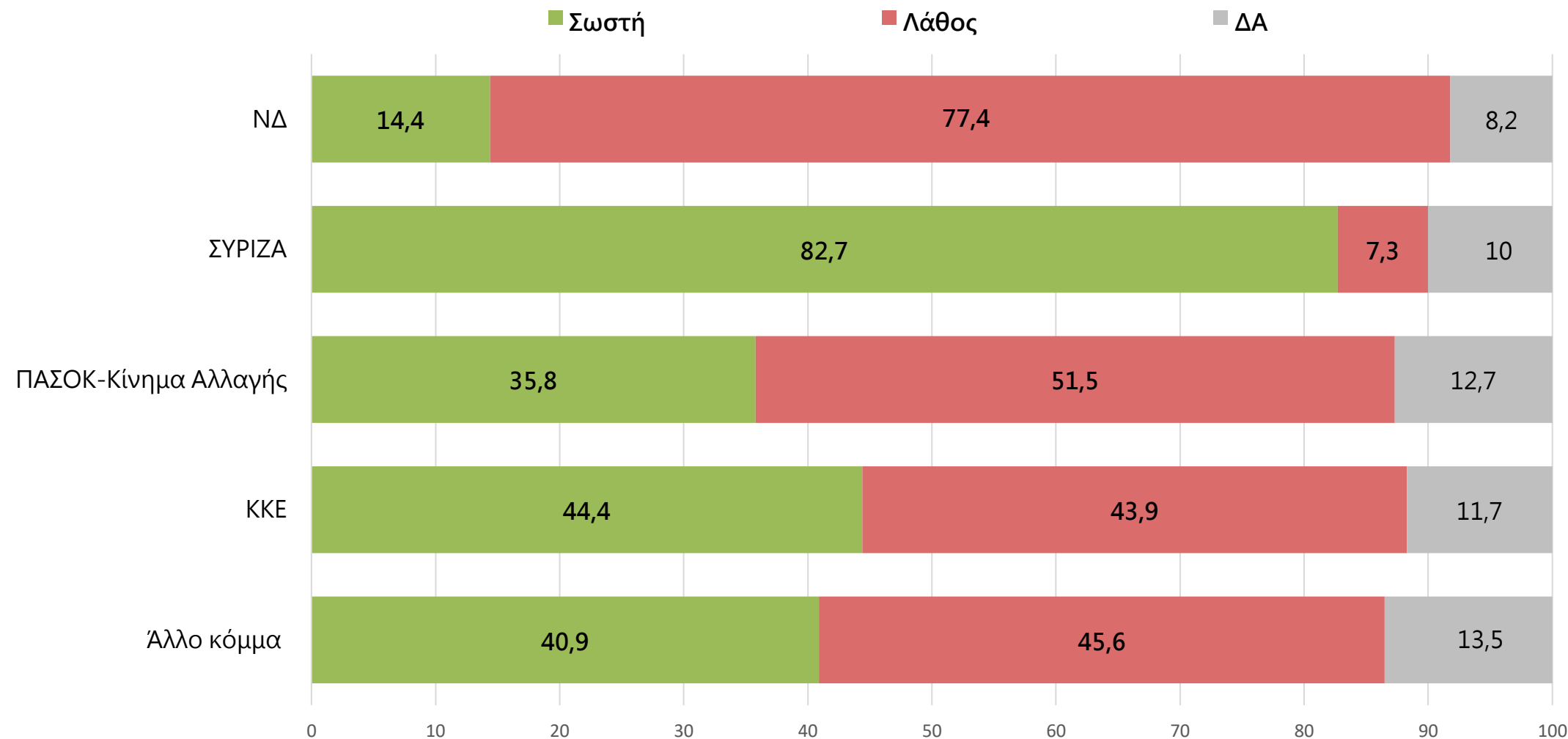
N=1.051



ΣΩΣΤΗ Η ΑΠΟΦΑΣΗ ΓΙΑ ΠΡΟΤΑΣΗ ΔΥΣΠΙΣΤΙΑΣ;

ΑΝΑΛΥΣΗ ΜΕ ΒΑΣΗ ΤΗΝ ΠΡΟΘΕΣΗ ΨΗΦΟΥ

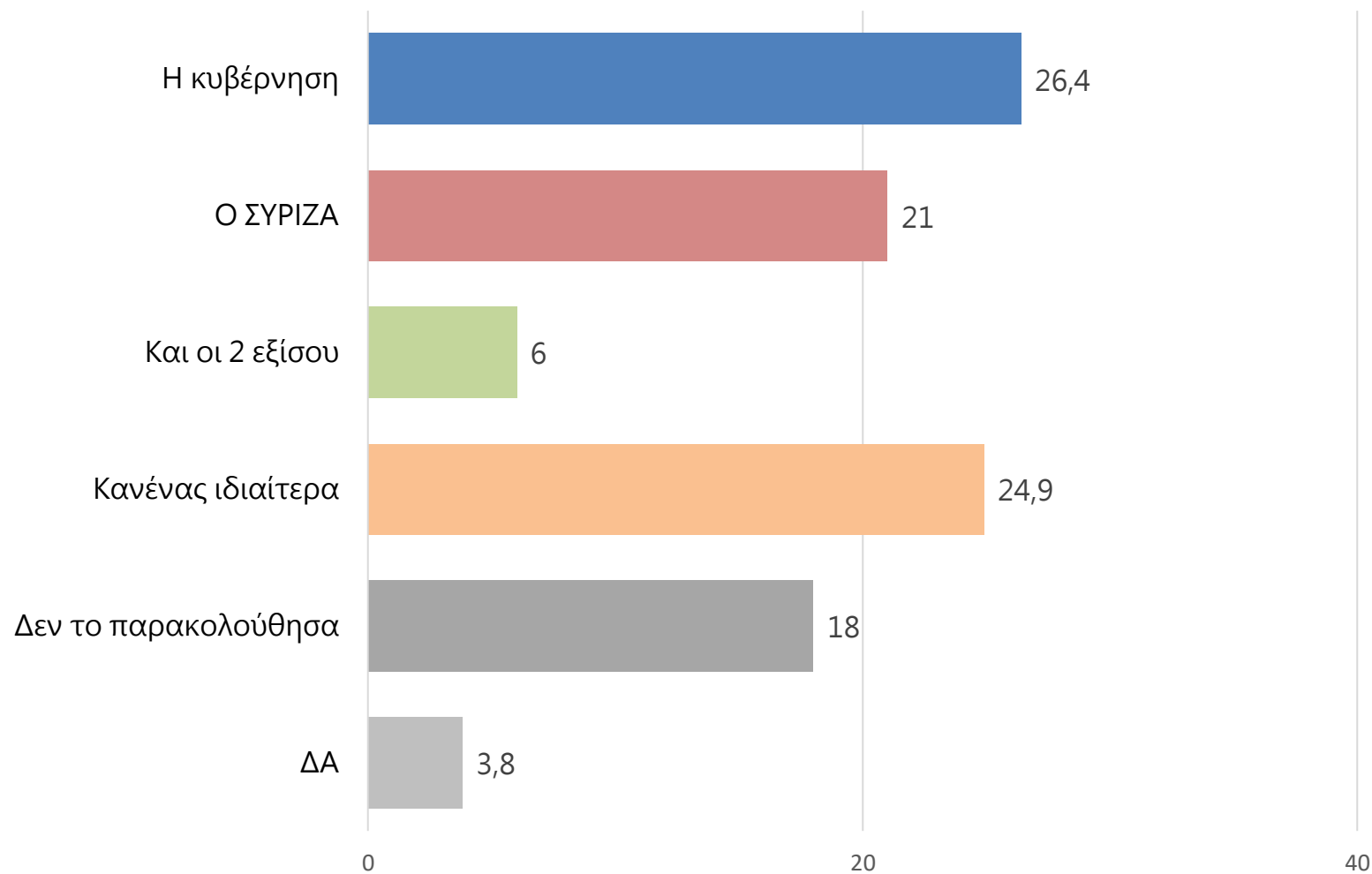
N=1.051



ΠΟΙΟΣ ΚΕΡΔΙΣΕ ΣΤΗ ΣΥΖΗΤΗΣΗ ΤΗΣ ΠΡΟΤΑΣΗΣ ΔΥΣΠΙΣΤΙΑΣ ΣΤΗ ΒΟΥΛΗ;

ΕΡ: Ποιος κατά τη γνώμη σας βγήκε κερδισμένος από τη συζήτηση στη βουλή για την πρόταση δυσπιστίας;

N=1.051



ΠΟΙΟΣ ΚΕΡΔΙΣΕ ΣΤΗ ΣΥΖΗΤΗΣΗ ΤΗΣ ΠΡΟΤΑΣΗΣ ΔΥΣΠΙΣΤΙΑΣ ΣΤΗ ΒΟΥΛΗ;

ΑΝΑΛΥΣΗ ΜΕ ΒΑΣΗ ΤΗΝ ΠΡΟΘΕΣΗ ΨΗΦΟΥ

N=1.051

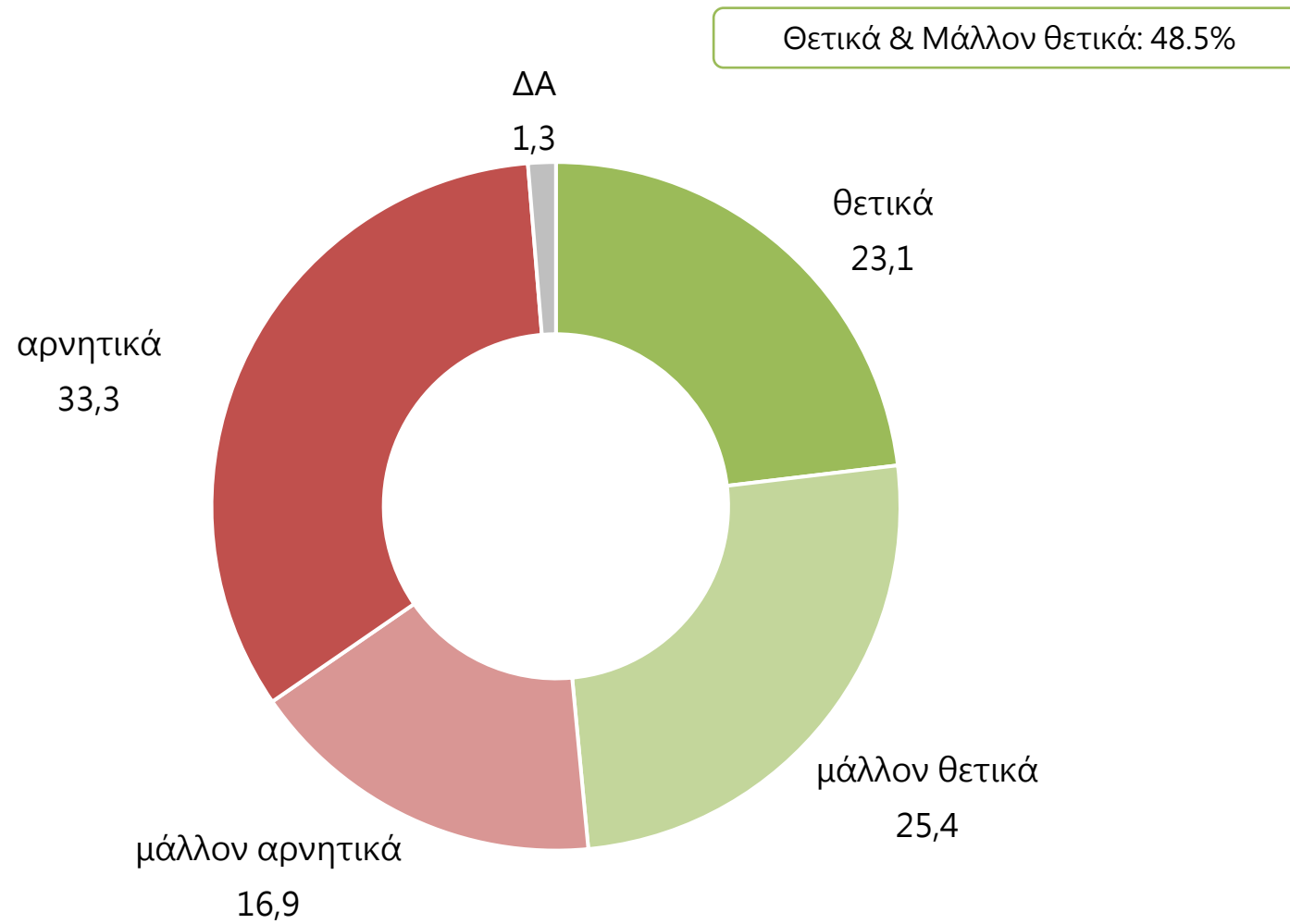
	ΠΡΟΘΕΣΗ ΨΗΦΟΥ				
	ΝΔ	ΣΥΡΙΖΑ	ΠΑΣΟΚ - ΚΙΝΑΛ	ΚΚΕ	Άλλο κόμμα
Η κυβέρνηση	55.9	6.6	18.7	9.7	23.9
Ο ΣΥΡΙΖΑ	5.6	55	10.6	18	12.3
Και οι 2 εξίσου	4	5.4	6.6	11.5	7.7
Κανένας ιδιαίτερα	16.5	15.3	41.8	30.5	36.7
Δεν το παρακολούθησα	14.8	15.2	20.4	28.4	16.3
ΔΑ	3.2	2.5	1.9	1.9	3.1



ΠΟΛΙΤΙΚΟ ΚΛΙΜΑ / ΕΚΛΟΓΙΚΟΙ ΣΥΣΧΕΤΙΣΜΟΙ

ΣΥΝΟΛΙΚΗ ΑΞΙΟΛΟΓΗΣΗ ΚΥΒΕΡΝΗΣΗΣ

ΕΡ: Το 2023 ολοκληρώνεται η θητεία της κυβέρνησης. Ανεξάρτητα από το τι ψηφίζετε, πώς αξιολογείτε συνολικά την έως τώρα θητεία της κυβέρνησης Μητσοτάκη;



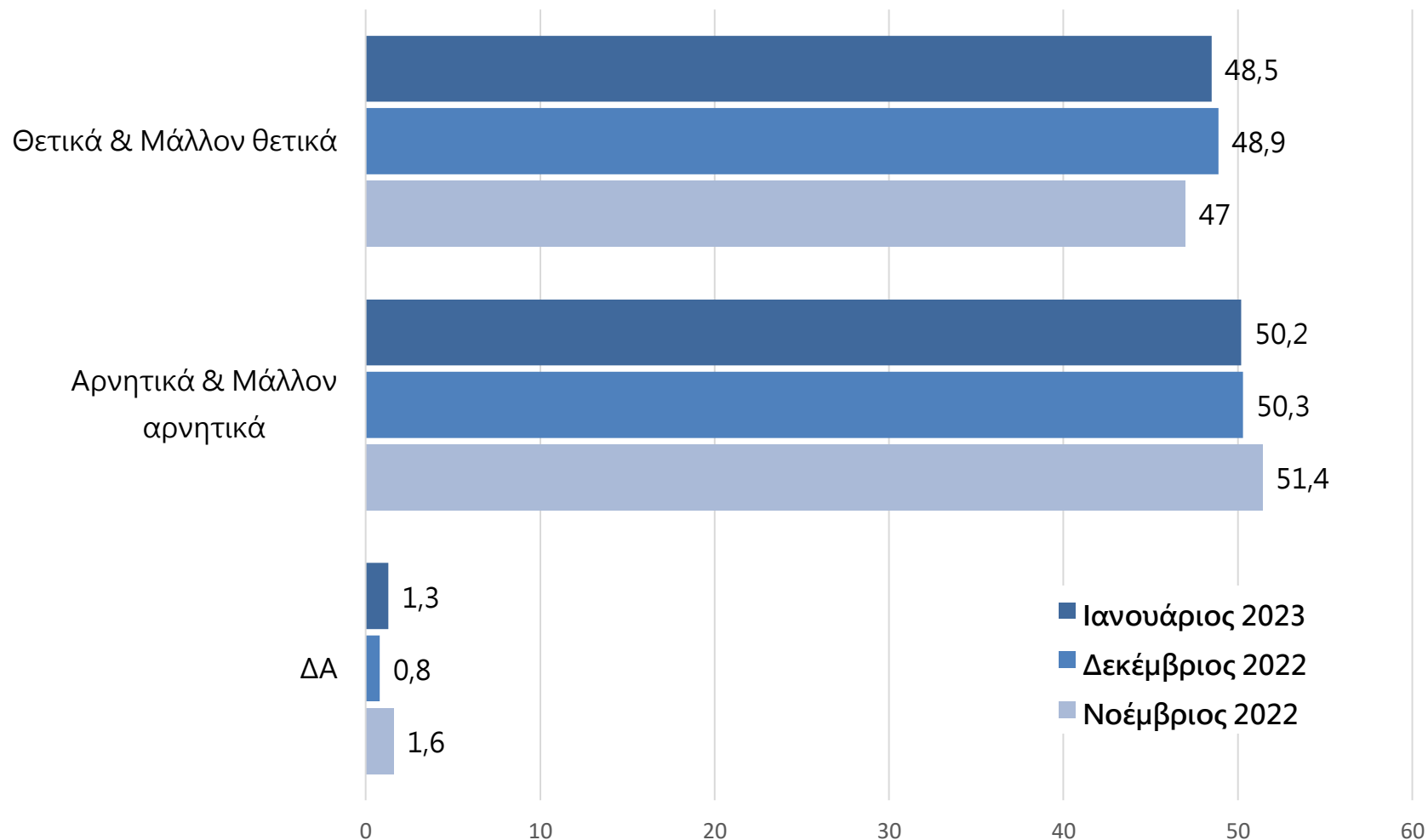
Θετικά & Μάλλον θετικά: 48.5%

Αρνητικά & Μάλλον αρνητικά: 50.2%



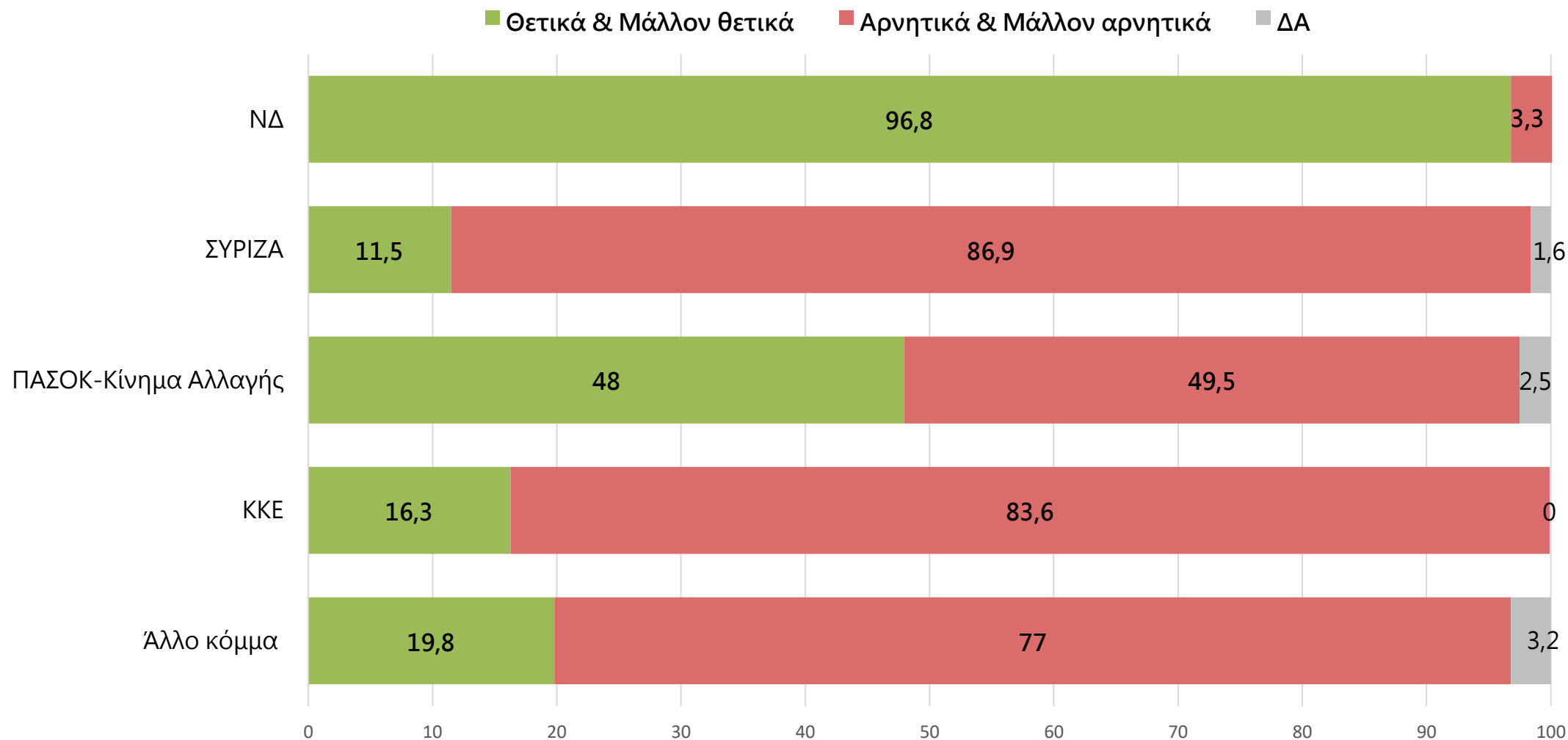
ΣΥΝΟΛΙΚΗ ΑΞΙΟΛΟΓΗΣΗ ΚΥΒΕΡΝΗΣΗΣ

ΣΥΓΚΡΙΤΙΚΟ ΓΡΑΦΗΜΑ



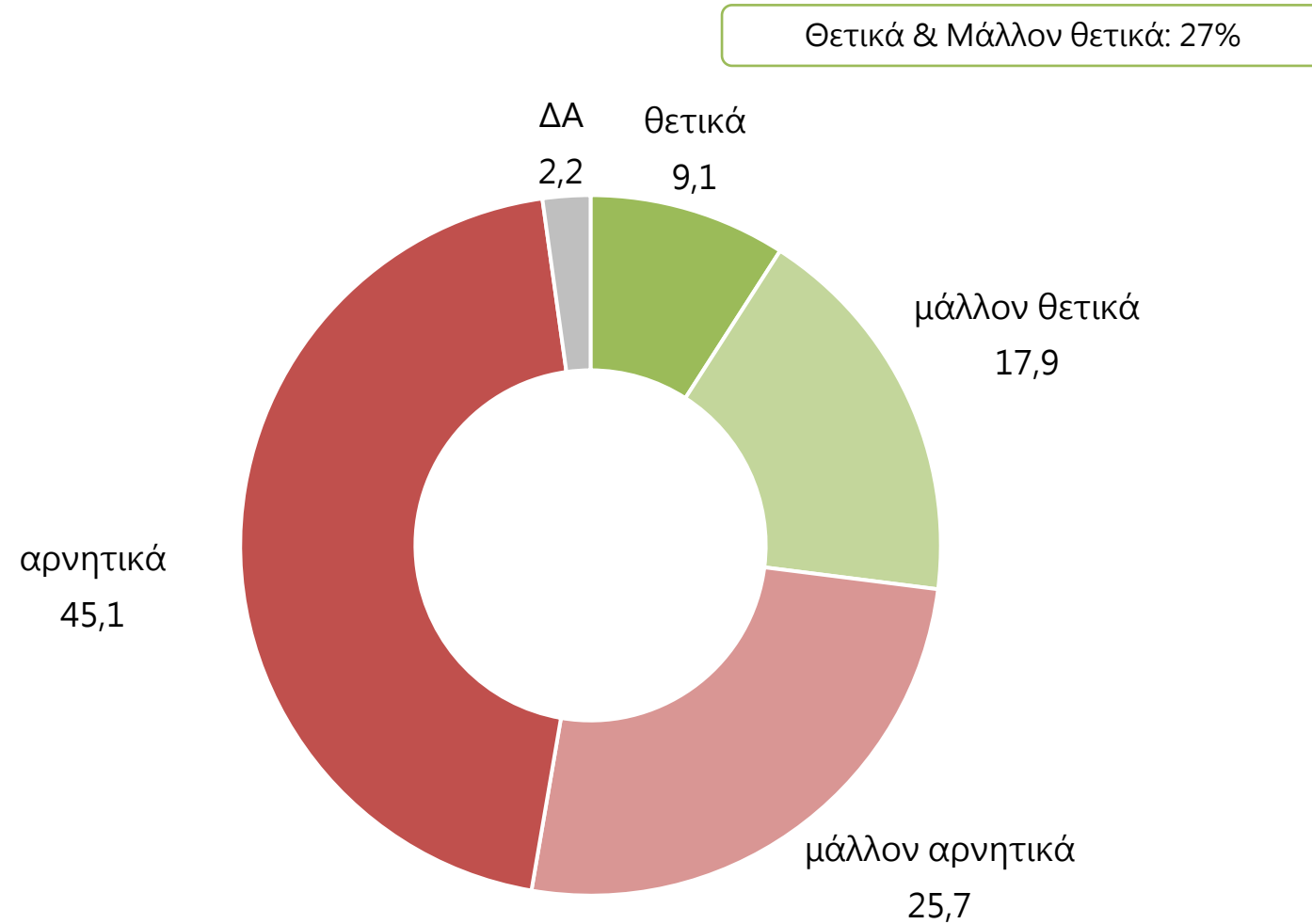
ΣΥΝΟΛΙΚΗ ΑΞΙΟΛΟΓΗΣΗ ΚΥΒΕΡΝΗΣΗΣ

ΑΝΑΛΥΣΗ ΜΕ ΒΑΣΗ ΤΗΝ ΠΡΟΘΕΣΗ ΨΗΦΟΥ

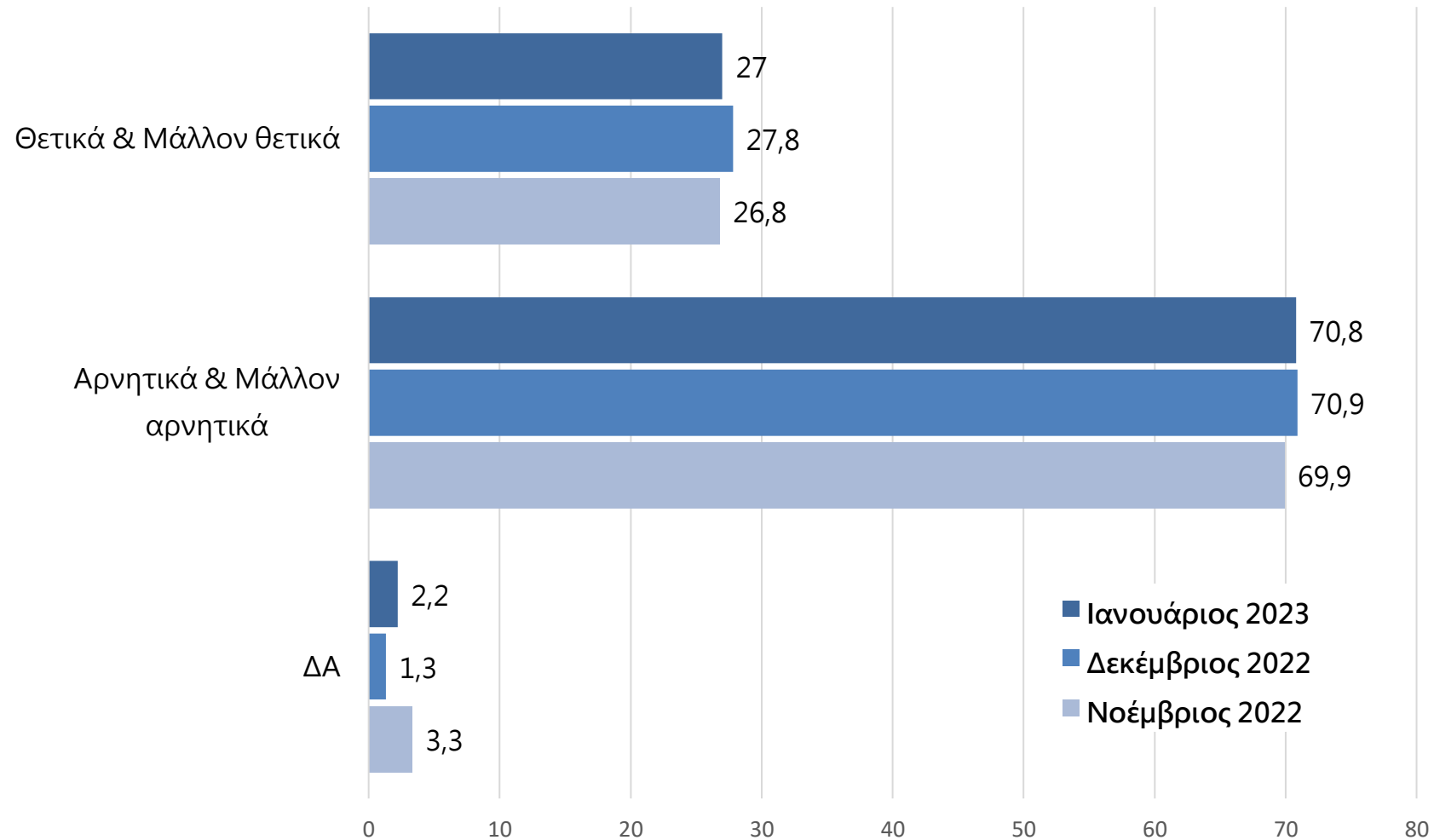


ΑΞΙΟΛΟΓΗΣΗ ΑΝΤΙΠΟΛΙΤΕΥΤΙΚΗΣ ΤΑΚΤΙΚΗΣ ΣΥΡΙΖΑ

ΕΡ: Και πώς κρίνετε την έως τώρα αντιπολιτευτική τακτική του ΣΥΡΙΖΑ;

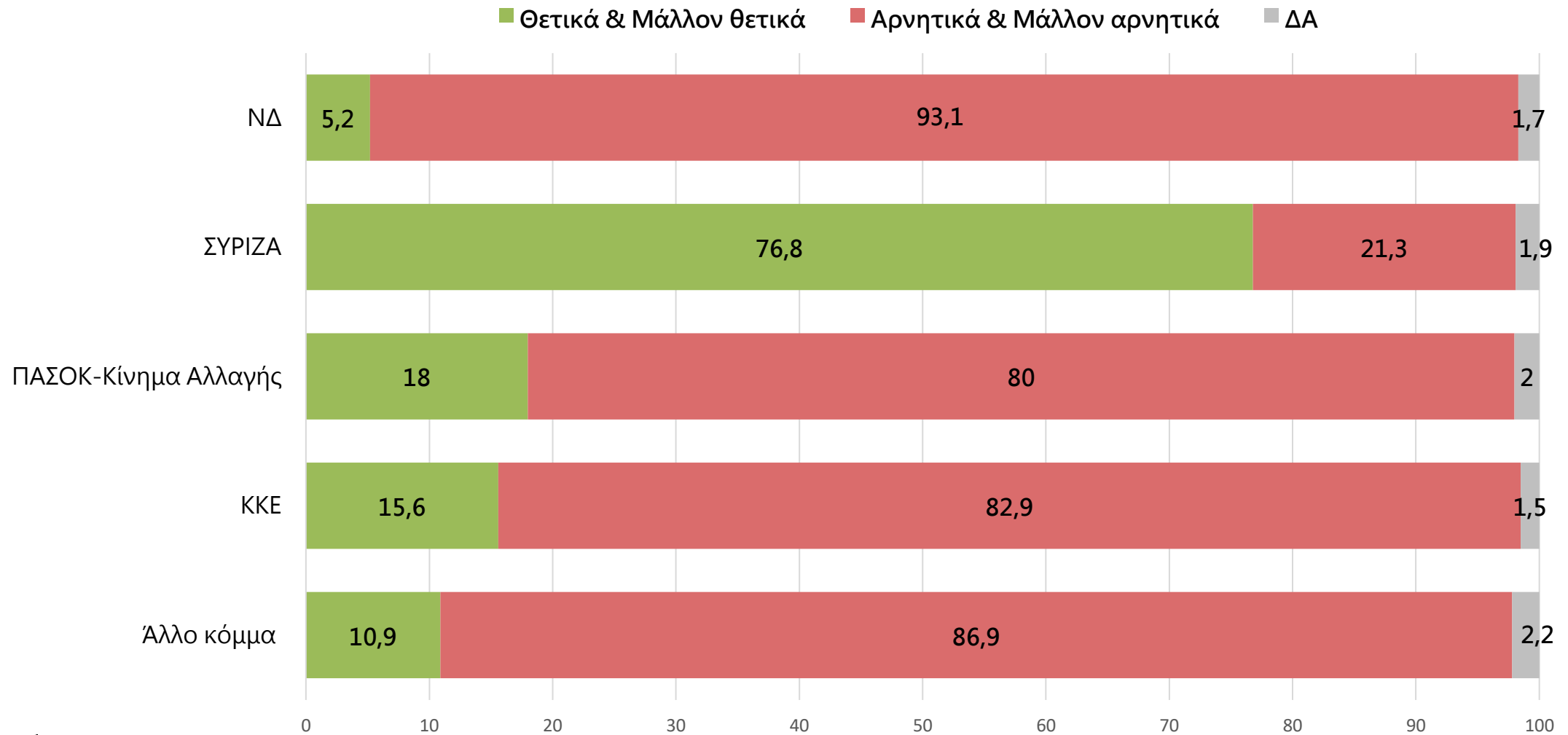


ΣΥΓΚΡΙΤΙΚΟ ΓΡΑΦΗΜΑ



ΑΞΙΟΛΟΓΗΣΗ ΑΝΤΙΠΟΛΙΤΕΥΤΙΚΗΣ ΤΑΚΤΙΚΗΣ ΣΥΡΙΖΑ

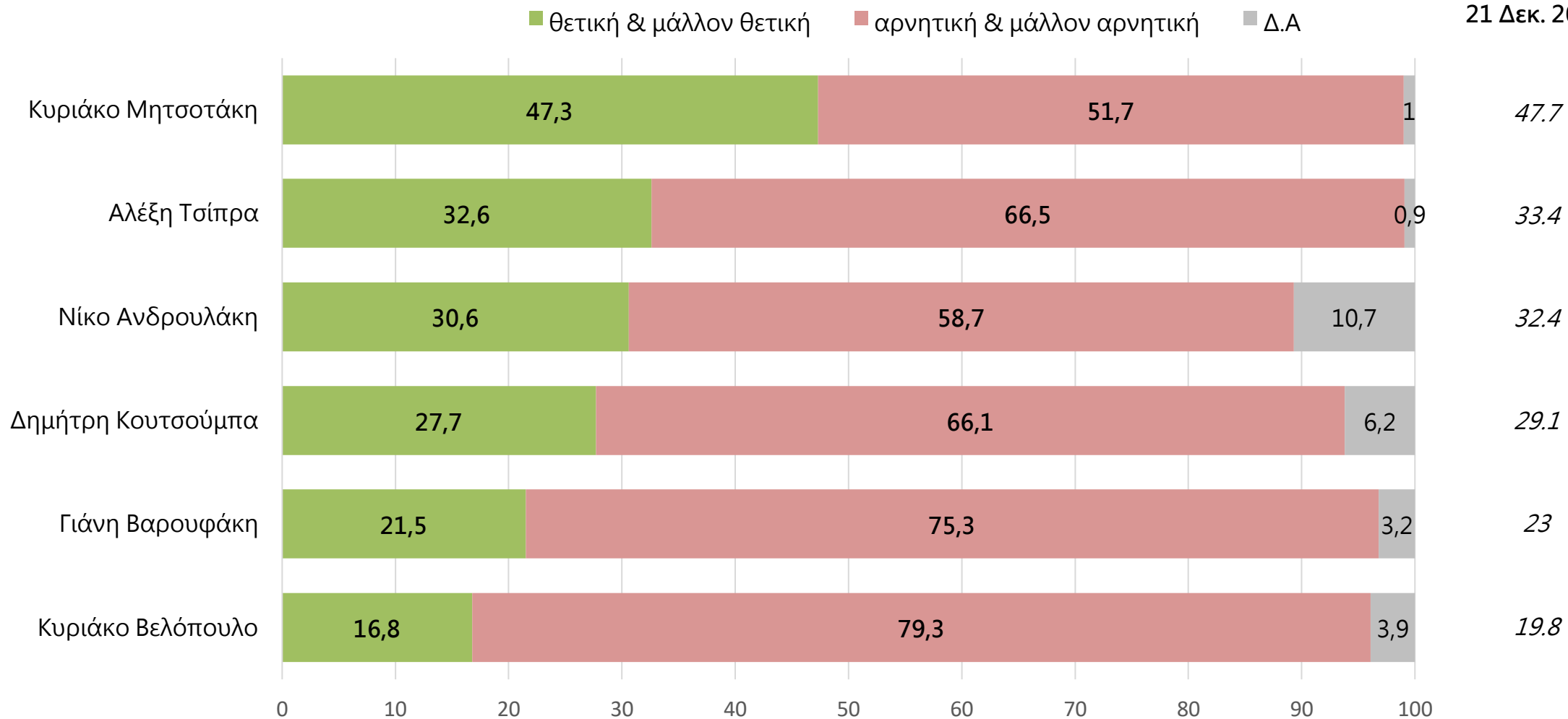
ΑΝΑΛΥΣΗ ΜΕ ΒΑΣΗ ΤΗΝ ΠΡΟΘΕΣΗ ΨΗΦΟΥ



ΔΗΜΟΤΙΚΟΤΗΤΑ ΠΟΛΙΤΙΚΩΝ ΑΡΧΗΓΩΝ

ΕΡ: Γενικά, τί γνώμη έχετε σήμερα για τους πολιτικούς αρχηγούς (των κομμάτων της Βουλής);

21 Δεκ. 2022



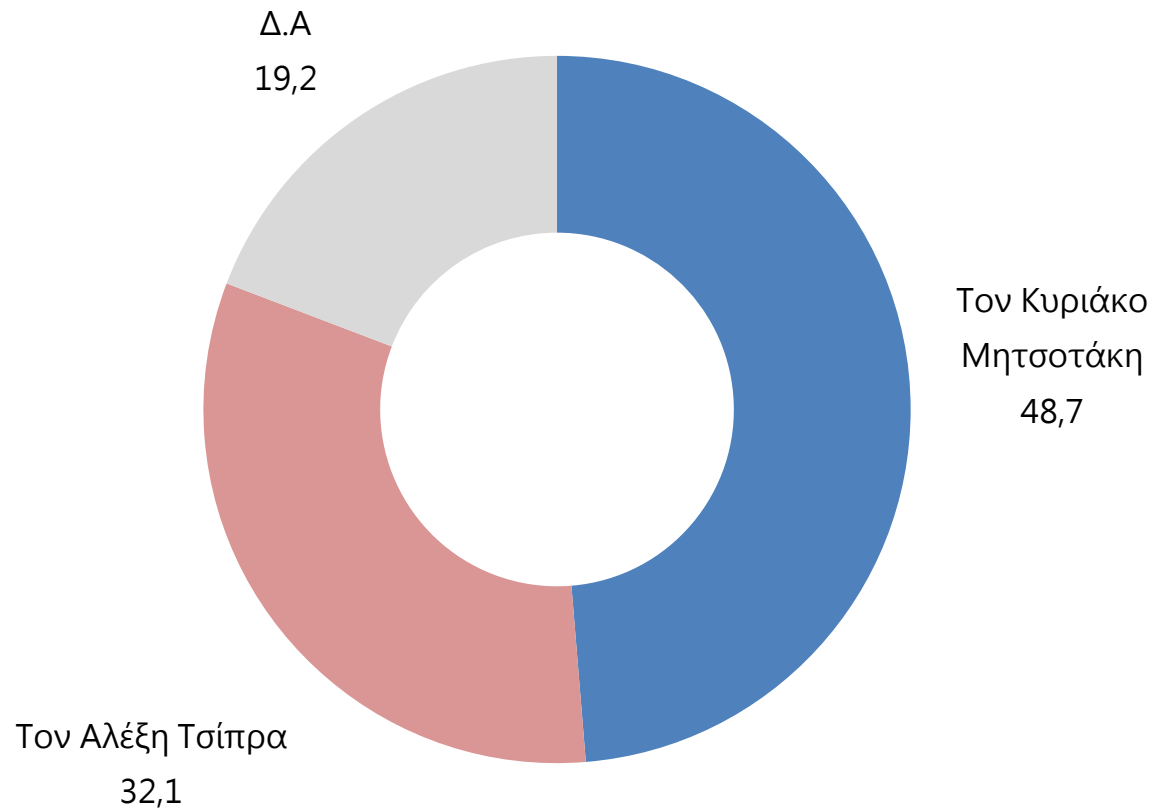
ΔΗΜΟΤΙΚΟΤΗΤΑ ΠΟΛΙΤΙΚΩΝ ΑΡΧΗΓΩΝ

ΣΥΓΚΡΙΤΙΚΟ ΓΡΑΦΗΜΑ

	31 Ιαν. 2023	21 Δεκ. 2022	29 Νοε. 2022	24 Οκτ. 2022	26 Σεπτ. 2022	28 Αυγ. 2022	20 Ιουλ. 2022	23 Μαΐου 2022	15 Μαΐου 2022	13 Μαρτ. 2022
Κυριάκος Μητσοτάκης	47.3	47.7	47.8	50.1	48.6	46.1	46.7	48.7	47.3	45.5
Αλέξης Τσίπρας	32.6	33.4	33.7	35.5	35.3	32.9	33.8	30.5	29.7	29.2
Νίκος Ανδρουλάκης	30.6	32.4	34.3	35	35.8	38.3	37.9	38.1	35	43.7
Δημήτρης Κουτσούμπας	27.7	29.1	28.7	25.1	27.6	29.7	29.3	23.9	23.7	24.5
Γιάννης Βαρουφάκης	21.5	23	22.9	21.8	23.8	23.7	22.5	20.2	18.5	19.8
Κυριάκος Βελόπουλος	16.8	19.8	18.4	18.6	16.4	17.7	16.6	17.2	16.4	16.4

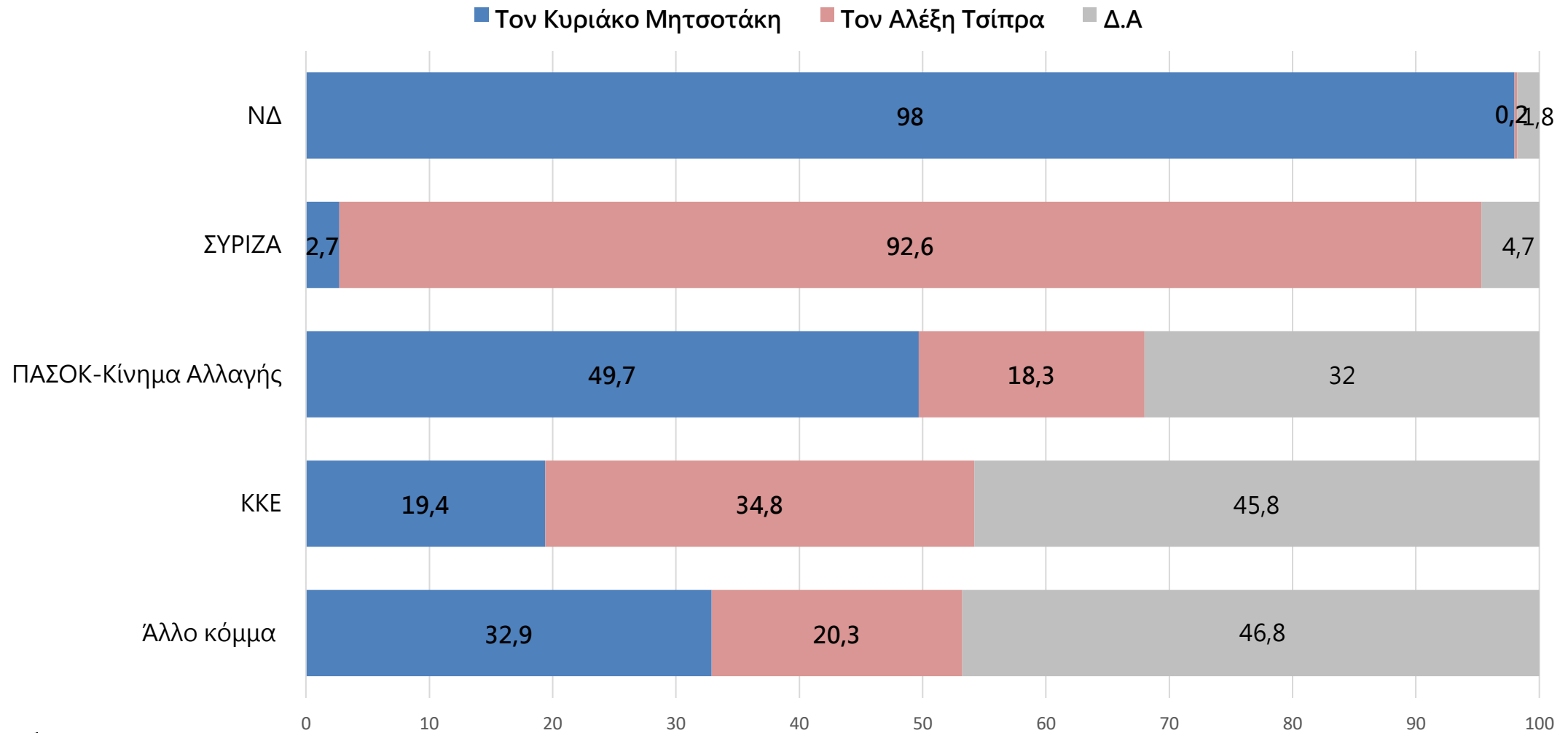
ΚΑΤΑΛΛΗΛΟΤΕΡΟΣ ΓΙΑ ΠΡΩΘΥΠΟΥΡΓΟΣ

*ΕΡ: Μεταξύ Του Κυριάκου Μητσοτάκη και του Αλέξη Τσίπρα ποιόν θεωρείτε καταλληλότερο για πρωθυπουργό;
Ποιόν εμπιστεύεστε περισσότερο στο τιμόνι της χώρας;*



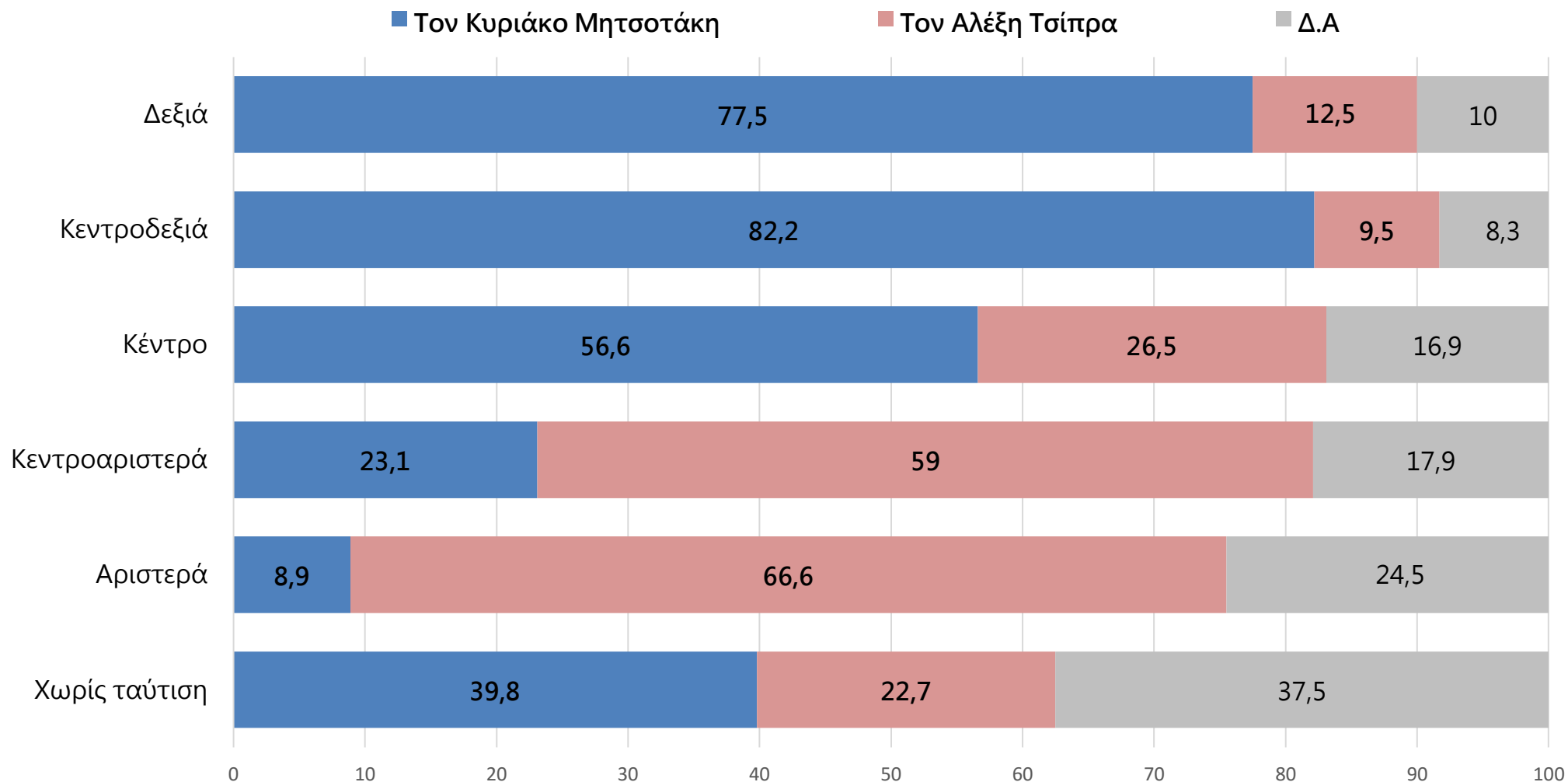
ΚΑΤΑΛΛΗΛΟΤΕΡΟΣ ΓΙΑ ΠΡΩΘΥΠΟΥΡΓΟΣ

ΑΝΑΛΥΣΗ ΜΕ ΒΑΣΗ ΤΗΝ ΠΡΟΘΕΣΗ ΨΗΦΟΥ



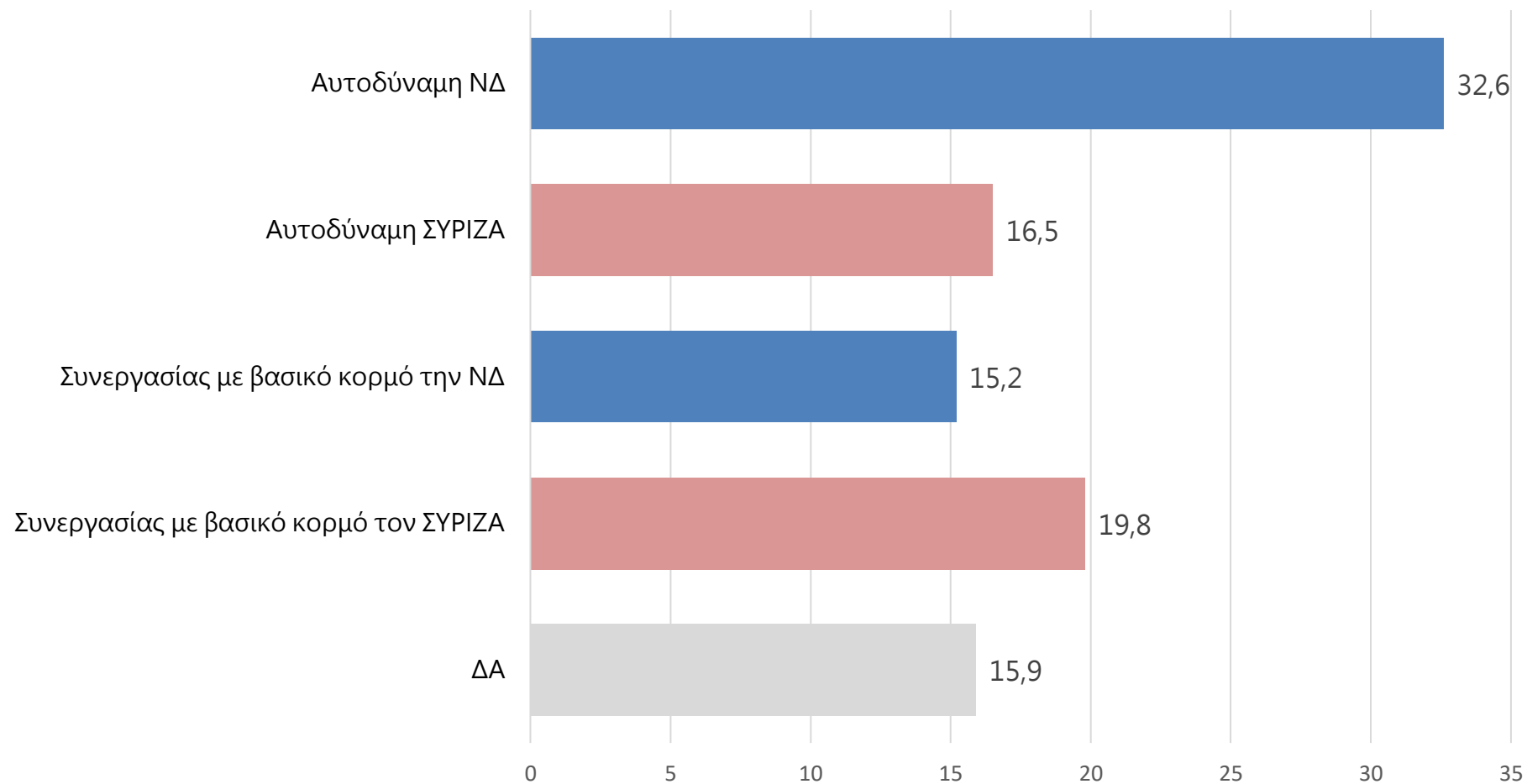
ΚΑΤΑΛΛΗΛΟΤΕΡΟΣ ΓΙΑ ΠΡΩΘΥΠΟΥΡΓΟΣ

ΑΝΑΛΥΣΗ ΜΕ ΒΑΣΗ ΤΗΝ ΑΥΤΟΤΟΠΟΘΕΤΗΣΗ



ΤΙ ΚΥΒΕΡΝΗΣΗ ΠΡΟΤΙΜΟΥΝ

ΕΡ: Ποια κυβέρνηση από τις παρακάτω θέλετε να προκύψει στις επόμενες βουλευτικές εκλογές;

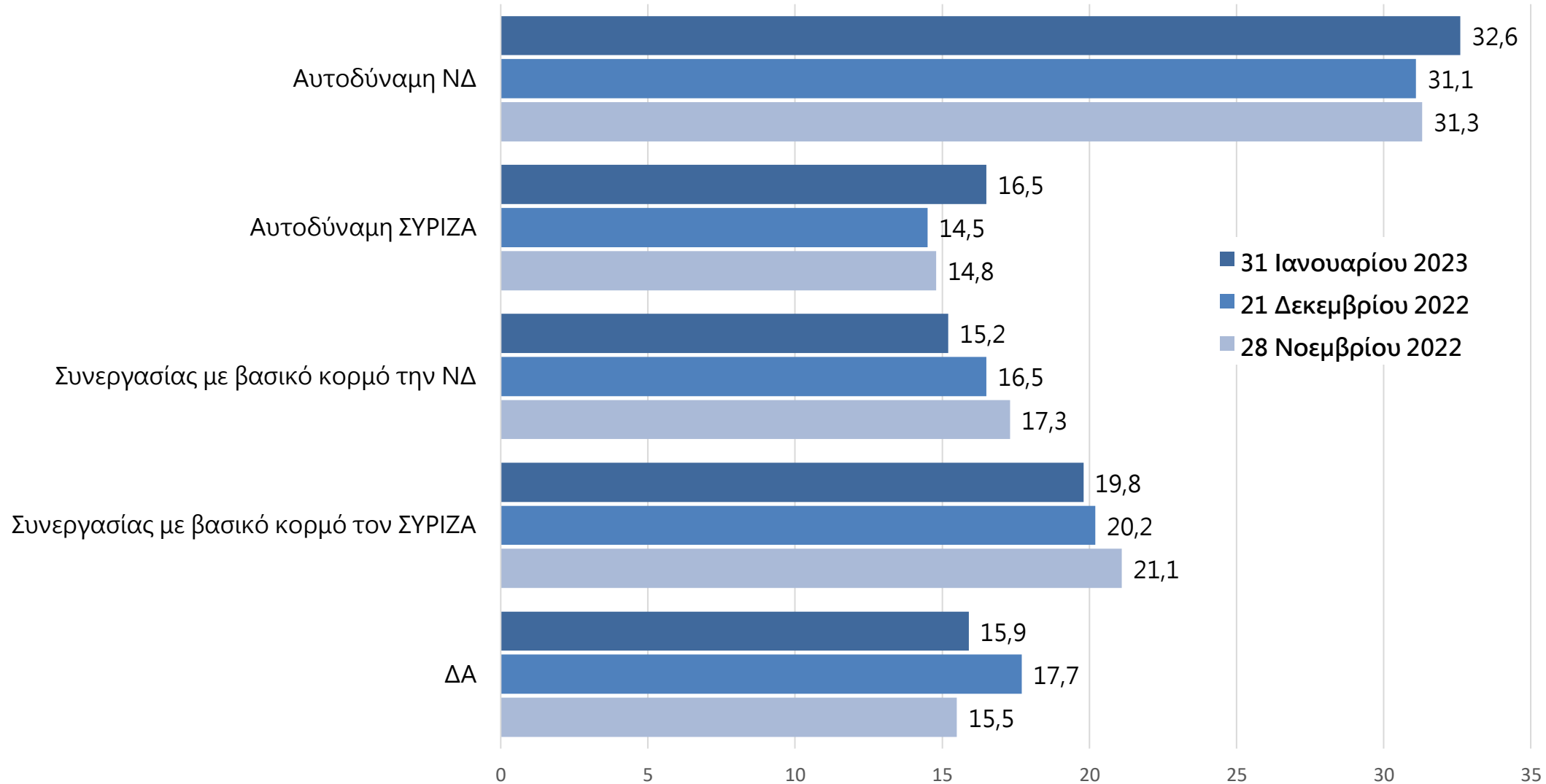


Αυτοδύναμη κυβέρνηση Ν.Δ. & Συνεργασίας με βασικό κορμό την ΝΔ **47.8**

Αυτοδύναμη κυβέρνηση ΣΥΡΙΖΑ & Συνεργασίας με βασικό κορμό τον ΣΥΡΙΖΑ **36.3**

ΤΙ ΚΥΒΕΡΝΗΣΗ ΠΡΟΤΙΜΟΥΝ

ΣΥΓΚΡΙΤΙΚΟ ΓΡΑΦΗΜΑ




ΤΙ ΚΥΒΕΡΝΗΣΗ ΠΡΟΤΙΜΟΥΝ

ΑΝΑΛΥΣΗ ΜΕ ΒΑΣΗ ΤΗΝ ΠΡΟΘΕΣΗ ΨΗΦΟΥ

50

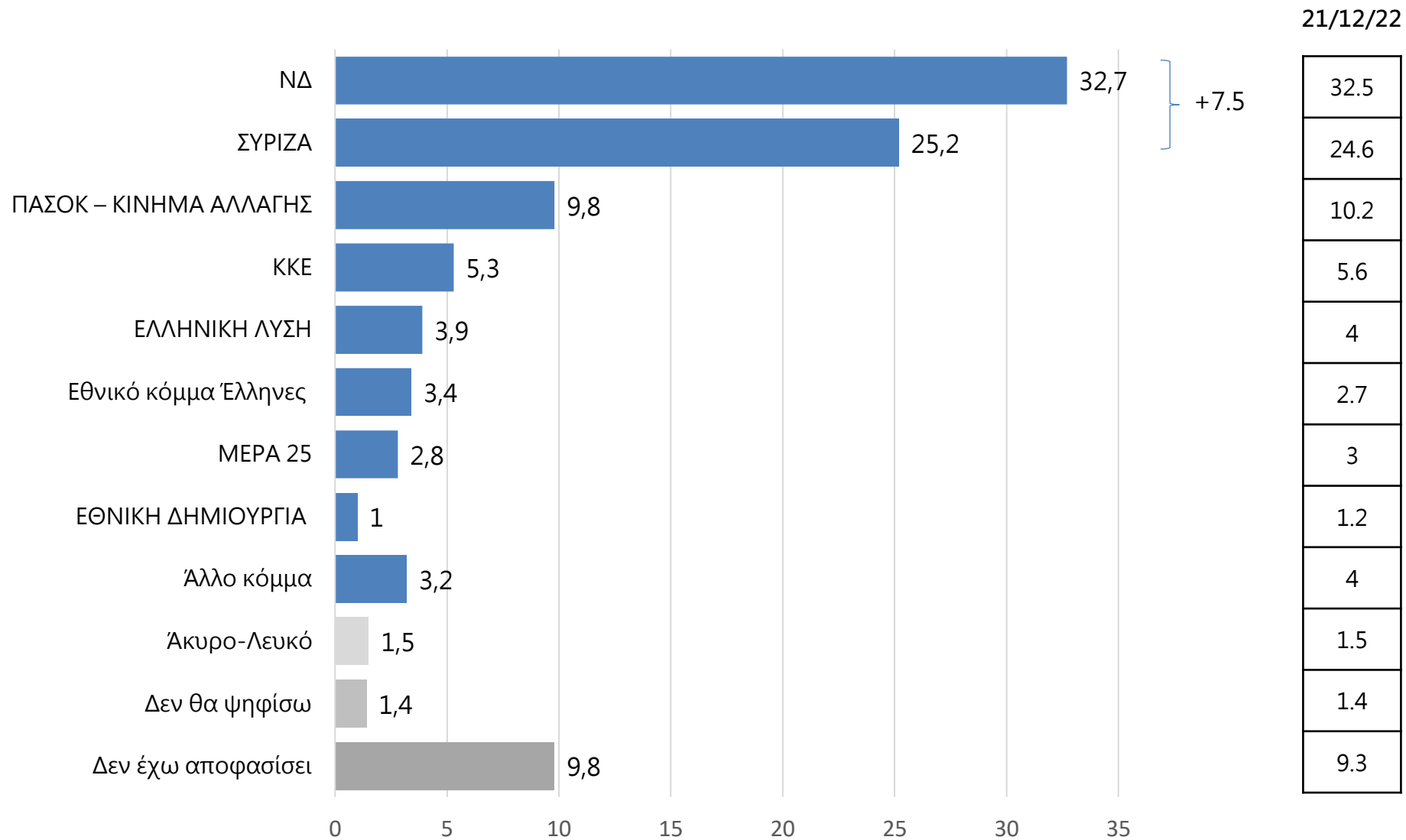
	ΠΡΟΘΕΣΗ ΨΗΦΟΥ			
	ΝΔ	ΣΥΡΙΖΑ	ΠΑΣΟΚ – Κίνημα Αλλαγής	Άλλο κόμμα
Αυτοδύναμη ΝΔ	83.6	0	16.4	7.5
Αυτοδύναμη ΣΥΡΙΖΑ	0	53.7	9.9	6.7
Συνεργασίας με βασικό κορμό την ΝΔ	14.3	0	36.3	19.8
Συνεργασίας με βασικό κορμό τον ΣΥΡΙΖΑ	0	44.3	17	23
ΔΑ	2.1	2	20.3	43
Αυτοδύναμη κυβέρνηση Ν.Δ. & Συνεργασίας με βασικό κορμό την ΝΔ	97.9	0	52.7	27.3
Αυτοδύναμη κυβέρνηση ΣΥΡΙΖΑ & Συνεργασίας με βασικό κορμό τον ΣΥΡΙΖΑ	0	98	26.9	29.7



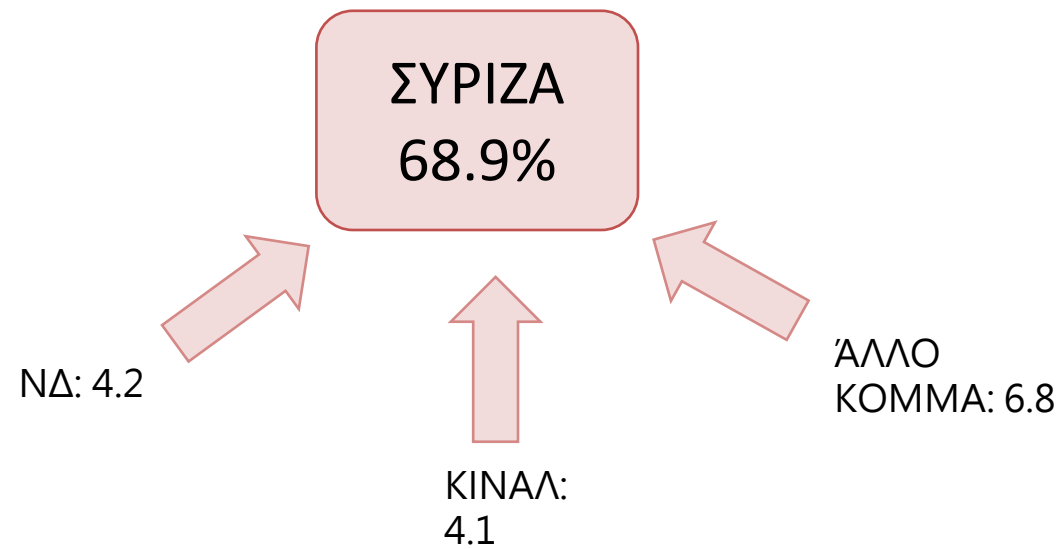
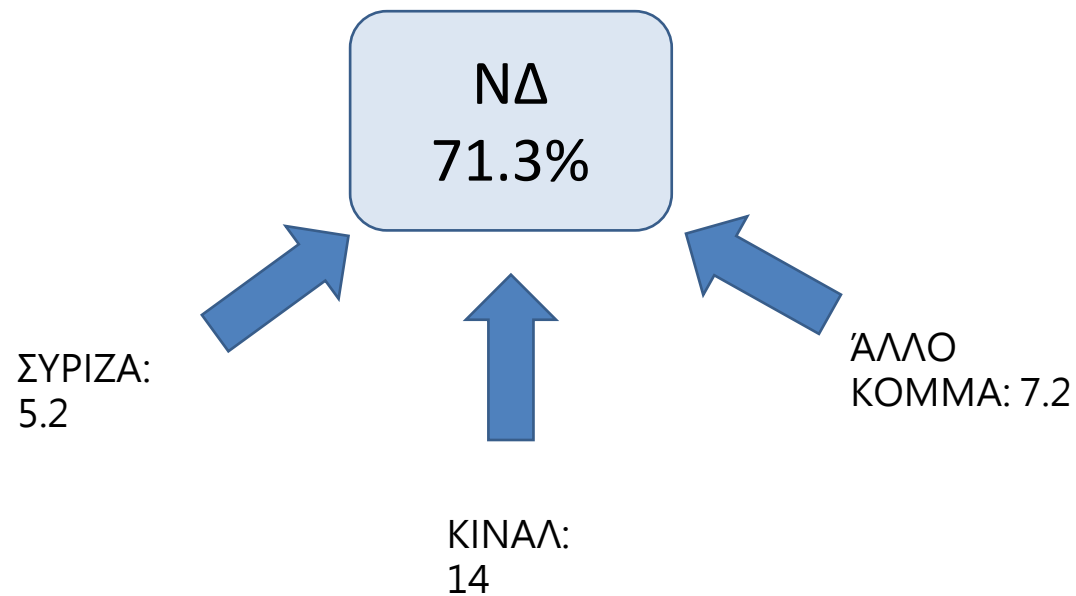
ΠΡΟΘΕΣΗ ΨΗΦΟΥ

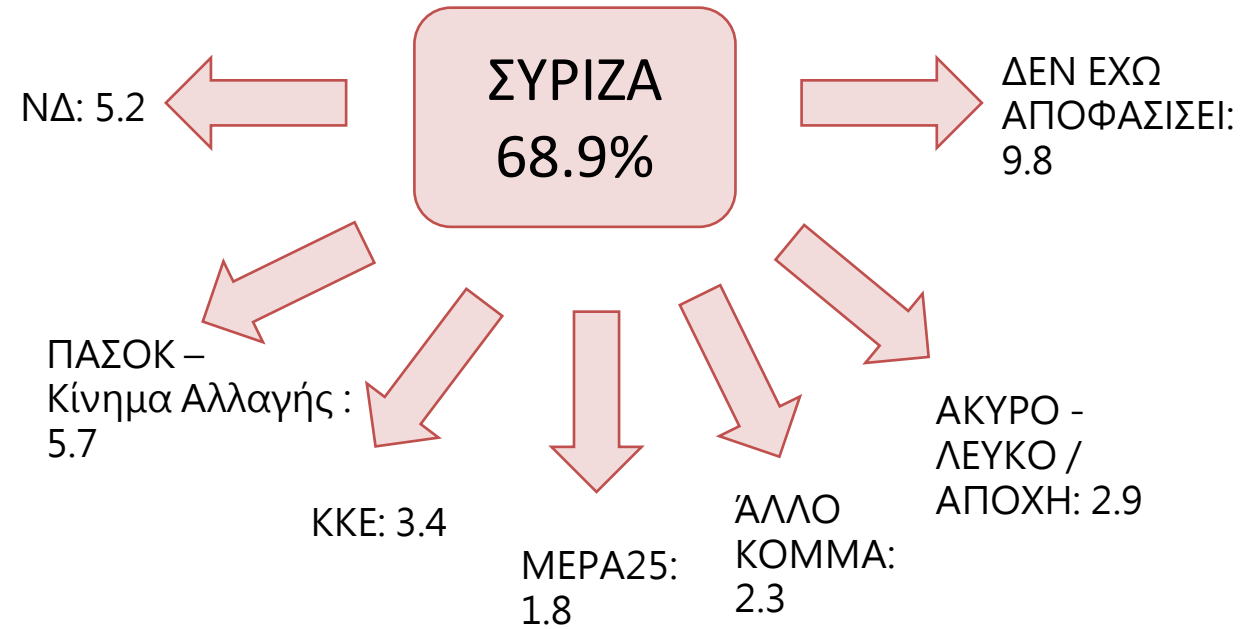
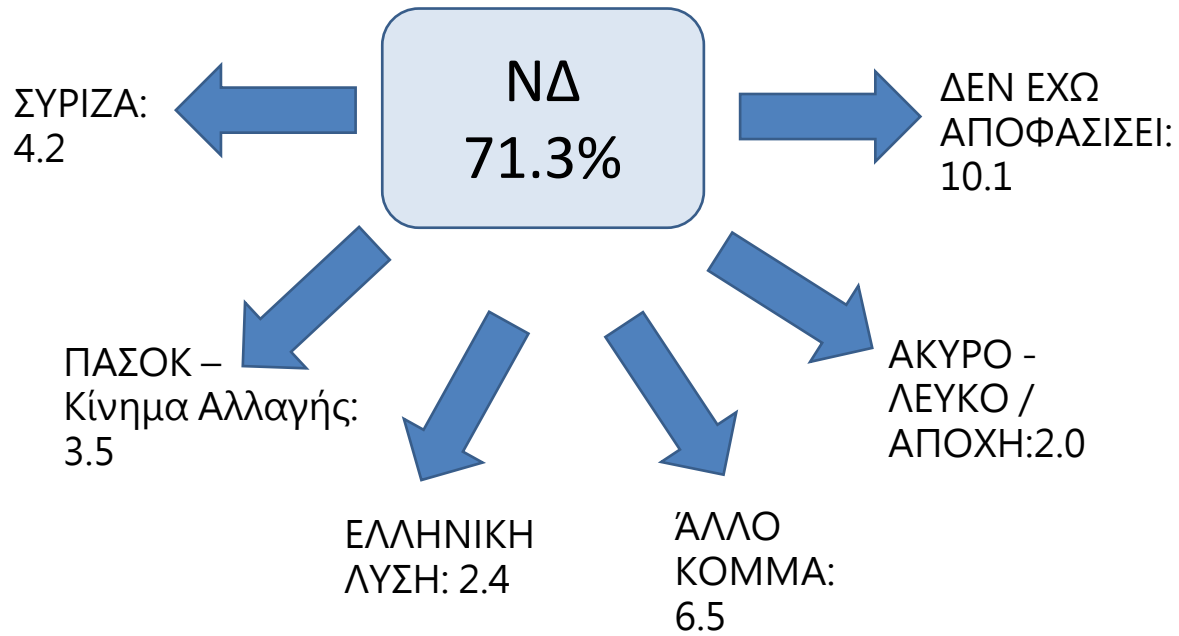
ΠΡΟΘΕΣΗ ΨΗΦΟΥ

ΕΡ: Ποιο κόμμα είναι πιο πιθανό να ψηφίσετε στις επόμενες βουλευτικές εκλογές;

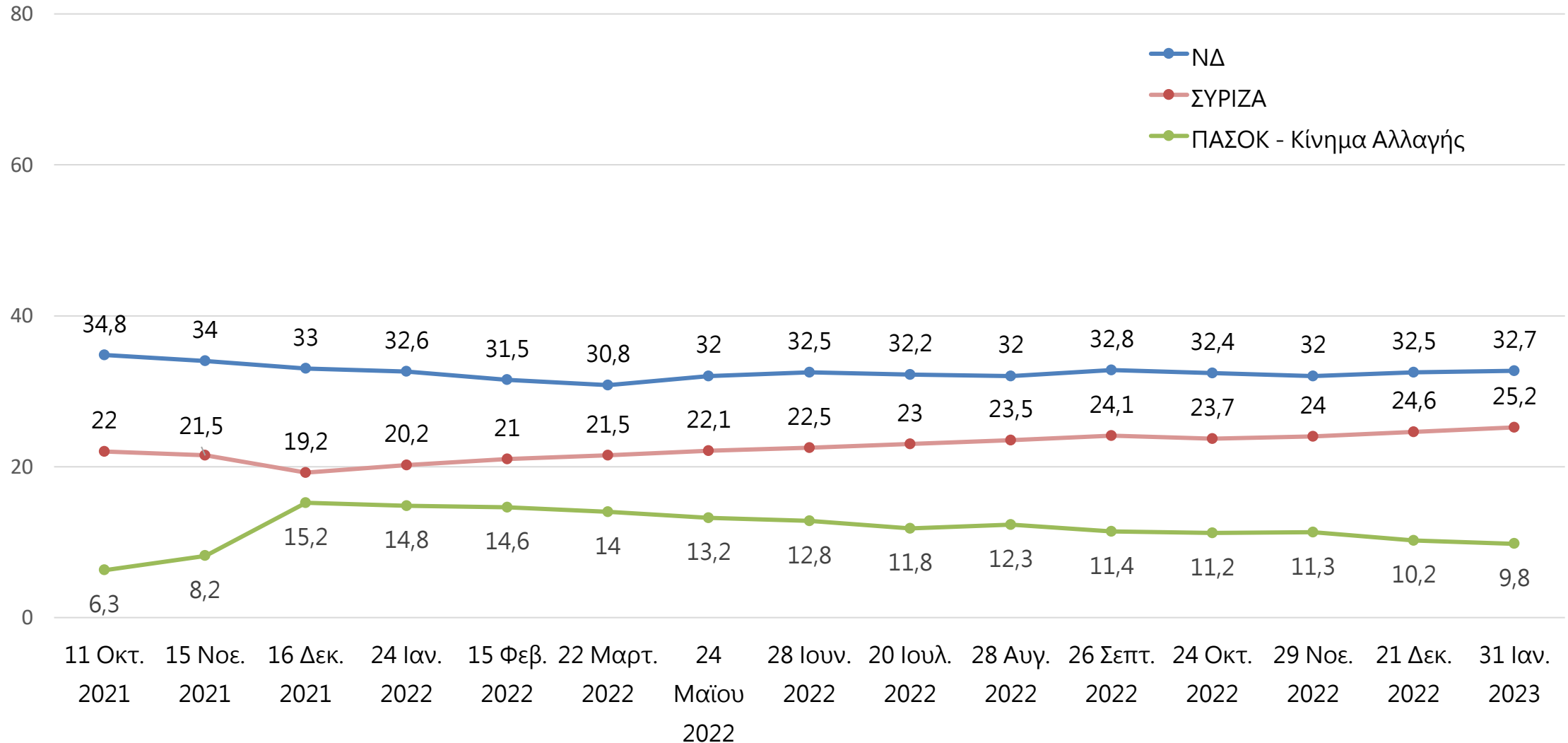


*Η πρόθεση ψήφου δεν αποτελεί πρόβλεψη εκλογικού αποτελέσματος, αλλά καταγραφή των τάσεων της συγκεκριμένης χρονικής περιόδου.

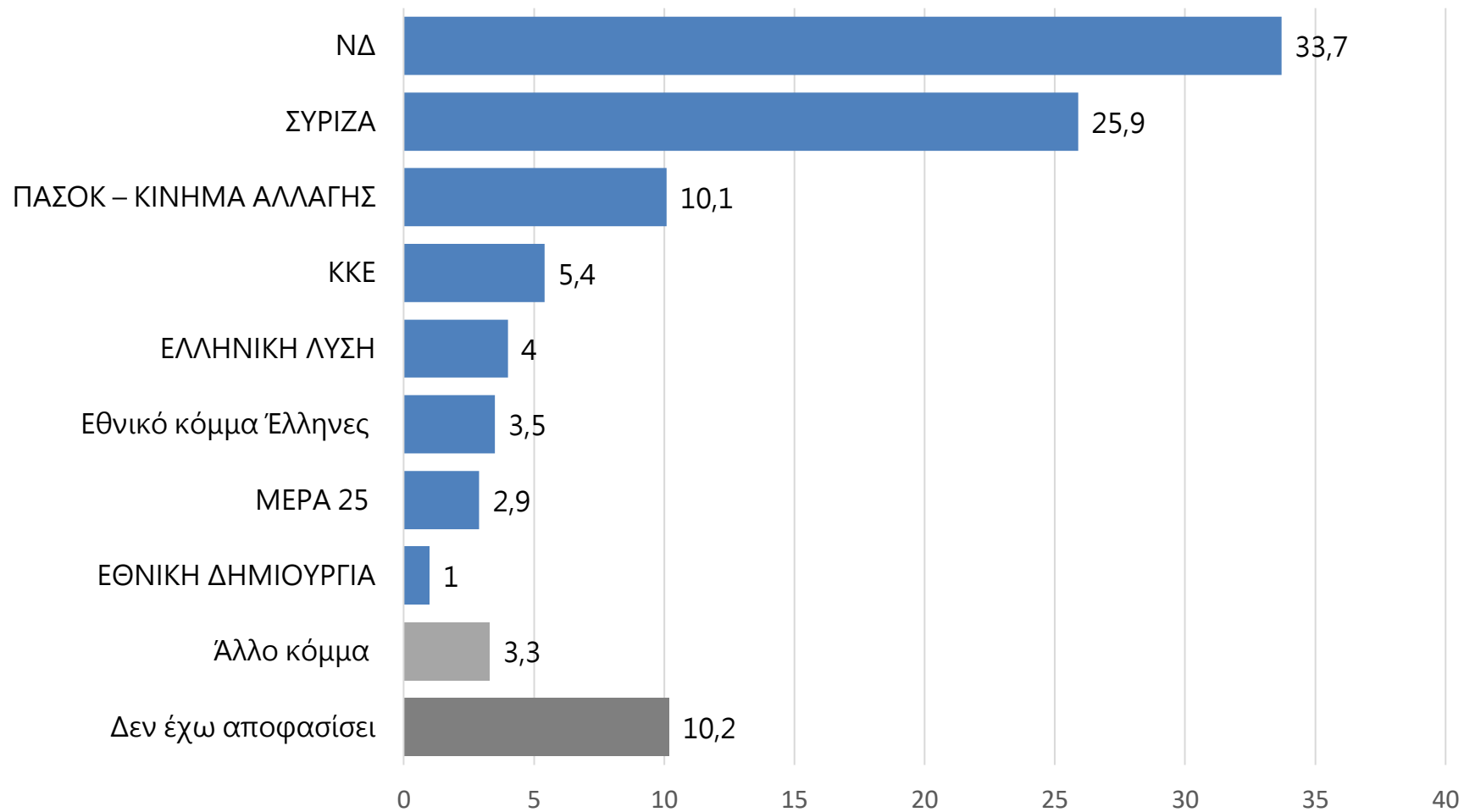




ΔΙΑΚΥΜΑΝΣΗ ΠΡΟΘΕΣΗΣ ΨΗΦΟΥ ΝΔ – ΣΥΡΙΖΑ - ΚΙΝΑΛ



ΠΡΟΘΕΣΗ ΨΗΦΟΥ 2 ΕΠΙ ΤΩΝ ΕΓΚΥΡΩΝ

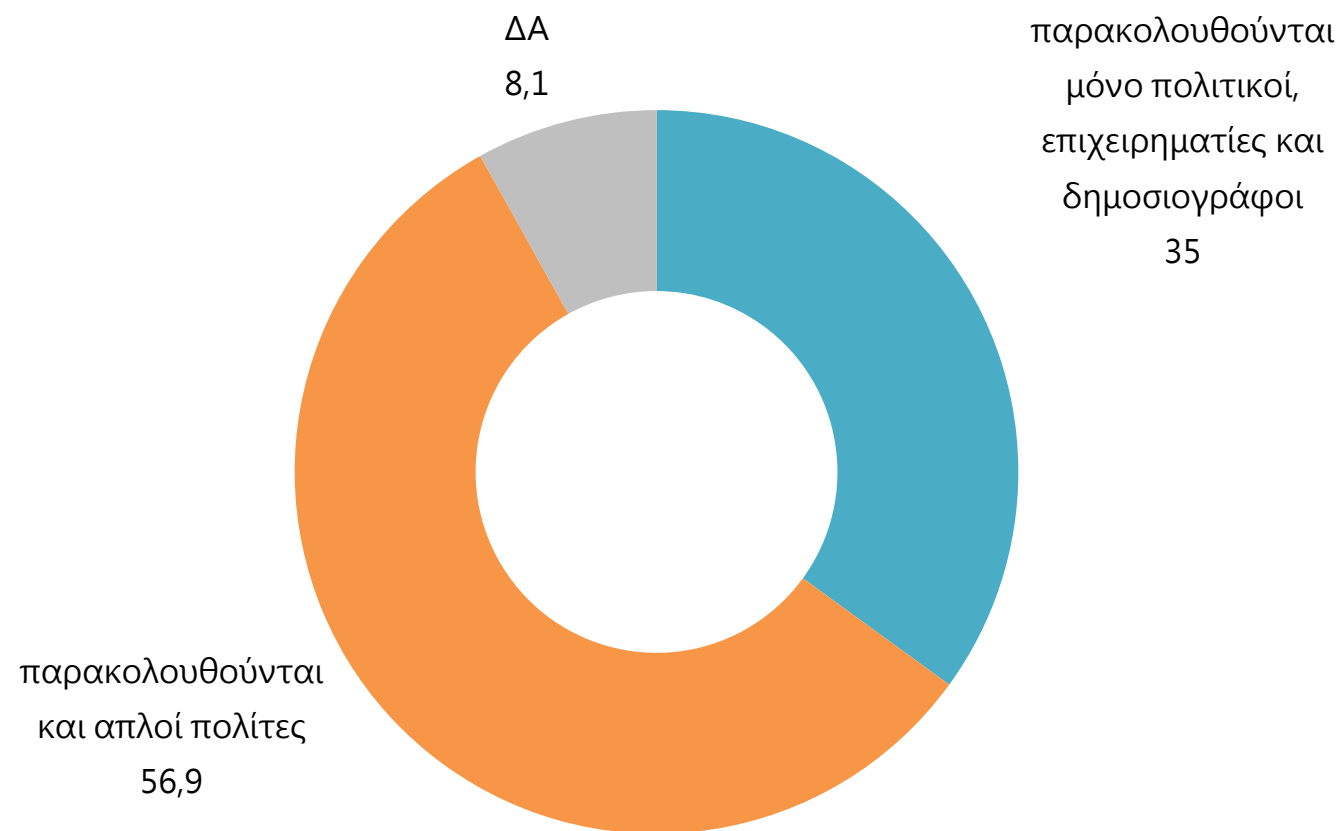


*Η πρόθεση ψήφου δεν αποτελεί πρόβλεψη εκλογικού αποτελέσματος, αλλά καταγραφή των τάσεων της συγκεκριμένης χρονικής περιόδου.

ΕΡΩΤΗΣΕΙΣ ΕΙΔΙΚΟΥ ΕΝΔΙΑΦΕΡΟΝΤΟΣ

ΤΗΛΕΦΩΝΙΚΕΣ ΠΑΡΑΚΟΛΟΥΘΗΣΕΙΣ

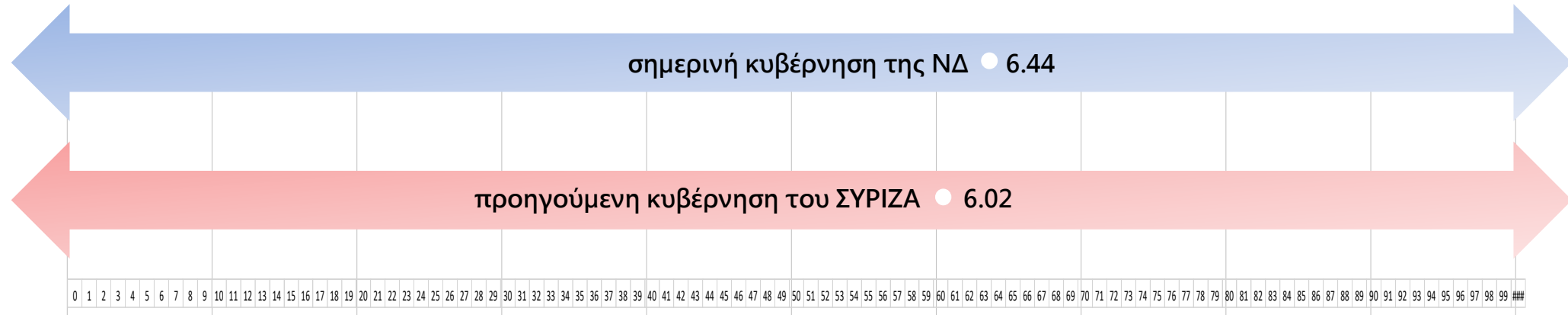
ΕΡ: Εσείς πιστεύετε ότι οι υποκλοπές γίνονται μόνο σε τηλέφωνα πολιτικών, δημοσιογράφων και επιχειρηματιών ή πιστεύετε ότι παρακολουθούνται και απλοί πολίτες;



	ΠΡΟΘΕΣΗ ΨΗΦΟΥ				
	ΝΔ	ΣΥΡΙΖΑ	ΠΑΣΟΚ - ΚΙΝΑΛ	ΚΚΕ	Άλλο κόμμα
παρακολουθούνται μόνο πολιτικοί, επιχειρηματίες και δημοσιογράφοι	41.3	37	33.6	26.6	28.4
παρακολουθούνται και απλοί πολίτες	46.4	58	58.3	70.5	68.3
ΔΑ	12.3	5	8.1	2.9	3.3

ΑΝΤΙΛΑΜΒΑΝΟΜΕΝΗ ΕΙΚΟΝΑ ΔΙΑΦΘΟΡΑΣ ΝΔ & ΣΥΡΙΖΑ

ΕΡ: Σε μια κλίμακα από το μηδέν έως το 10, όπου το μηδέν σημαίνει καμία διαφθορά και το δέκα σημαίνει εκτεταμένη διαφθορά, σε ποιο αριθμό θα τοποθετούσατε...



	ΠΡΟΘΕΣΗ ΨΗΦΟΥ				
	ΝΔ	ΣΥΡΙΖΑ	ΠΑΣΟΚ - ΚΙΝΑΛ	ΚΚΕ	Άλλο κόμμα
Τη σημερινή κυβέρνηση της ΝΔ	4.05	8.11	6.43	8.18	7.53
Την προηγούμενη κυβέρνηση του ΣΥΡΙΖΑ	7	4.09	6.11	6.83	6.5