

# ΠΑΝΕΛΛΑΔΙΚΗ ΠΟΛΙΤΙΚΗ ΕΡΕΥΝΑ



24 Μαρτίου 2018

*marc*

# ΤΑΥΤΟΤΗΤΑ ΤΗΣ ΕΡΕΥΝΑΣ

Η έρευνα πραγματοποιήθηκε από την MARC A.E. -- Αριθμός Μητρώου Ε.Σ.Ρ.: 1 (ΕΝΑ).

ΕΝΤΟΛΕΑΣ

ΠΡΩΤΟ ΘΕΜΑ

ΕΞΕΤΑΖΟΜΕΝΟΣ ΠΛΗΘΥΣΜΟΣ

Άνδρες και γυναίκες με δικαίωμα ψήφου.

ΜΕΓΕΘΟΣ ΔΕΙΓΜΑΤΟΣ

1.001 νοικοκυριά

ΧΡΟΝΙΚΟ ΔΙΑΣΤΗΜΑ

16-21 Μαρτίου 2018

ΠΕΡΙΟΧΗ ΔΙΕΞΑΓΩΓΗΣ

Πανελλαδική κάλυψη

ΜΕΘΟΔΟΣ ΔΕΙΓΜΑΤΟΛΗΨΙΑΣ

Πολυσταδιακή τυχαία δειγματοληψία με χρήση quota βάσει φύλου, ηλικίας και γεωγραφικής κατανομής.

ΜΕΘΟΔΟΣ ΣΥΛΛΟΓΗΣ ΣΤΟΙΧΕΙΩΝ

Τηλεφωνικές συνεντεύξεις βάσει ηλεκτρονικού ερωτηματολογίου (CATI).

ΕΡΓΑΣΤΗΚΑΝ

23 ερευνητές & 3 επόπτες

ΜΕΓΙΣΤΟ ΣΤΑΤΙΣΤΙΚΟ ΣΦΑΛΜΑ

±3%

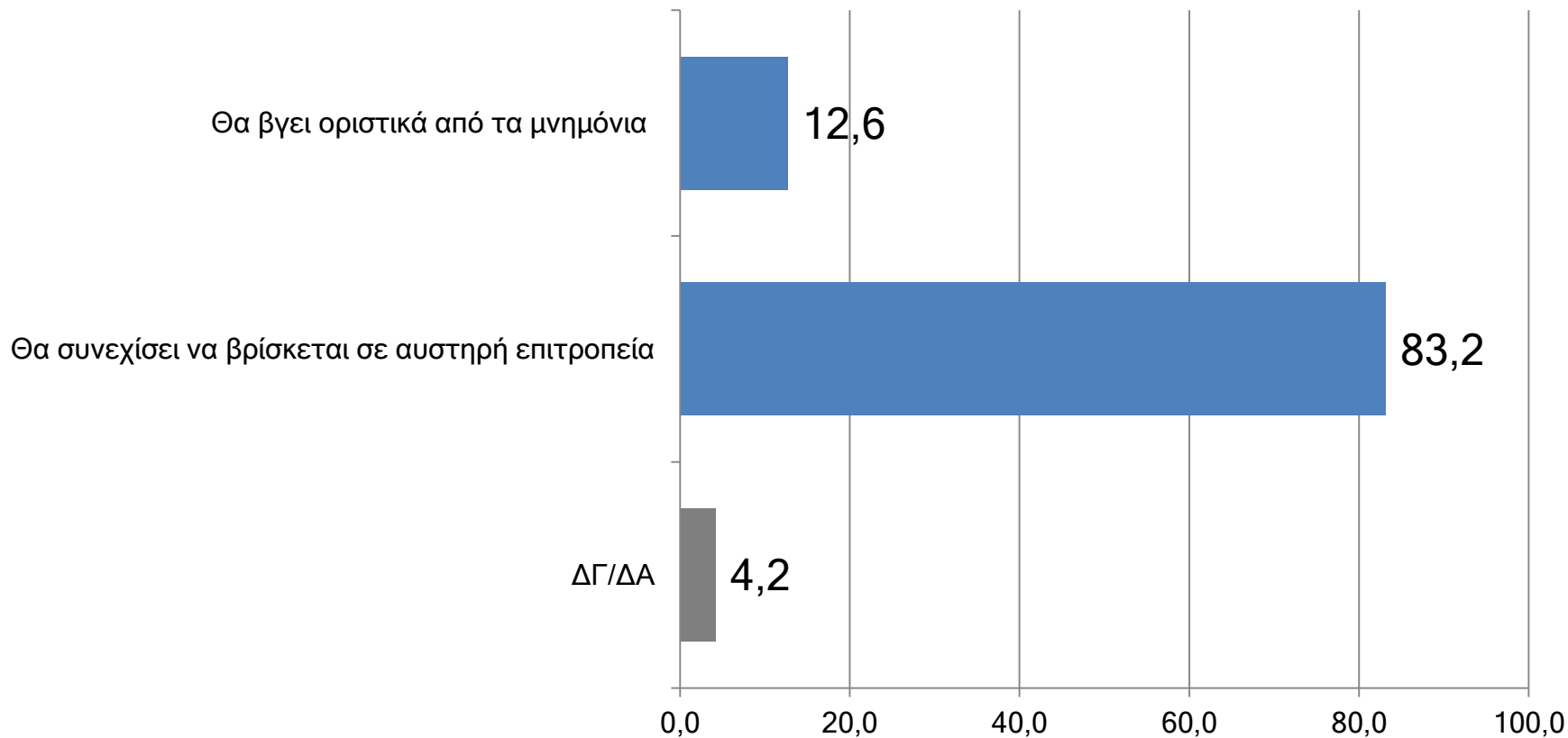
Η MARC A.E.

Είναι μέλος του ΣΕΔΕΑ & της ESOMAR και τηρεί τον κανονισμό του Π.Ε.Σ.Σ. και τους διεθνείς κώδικες δεοντολογίας για την διεξαγωγή και δημοσιοποίηση ερευνών κοινής γνώμης.



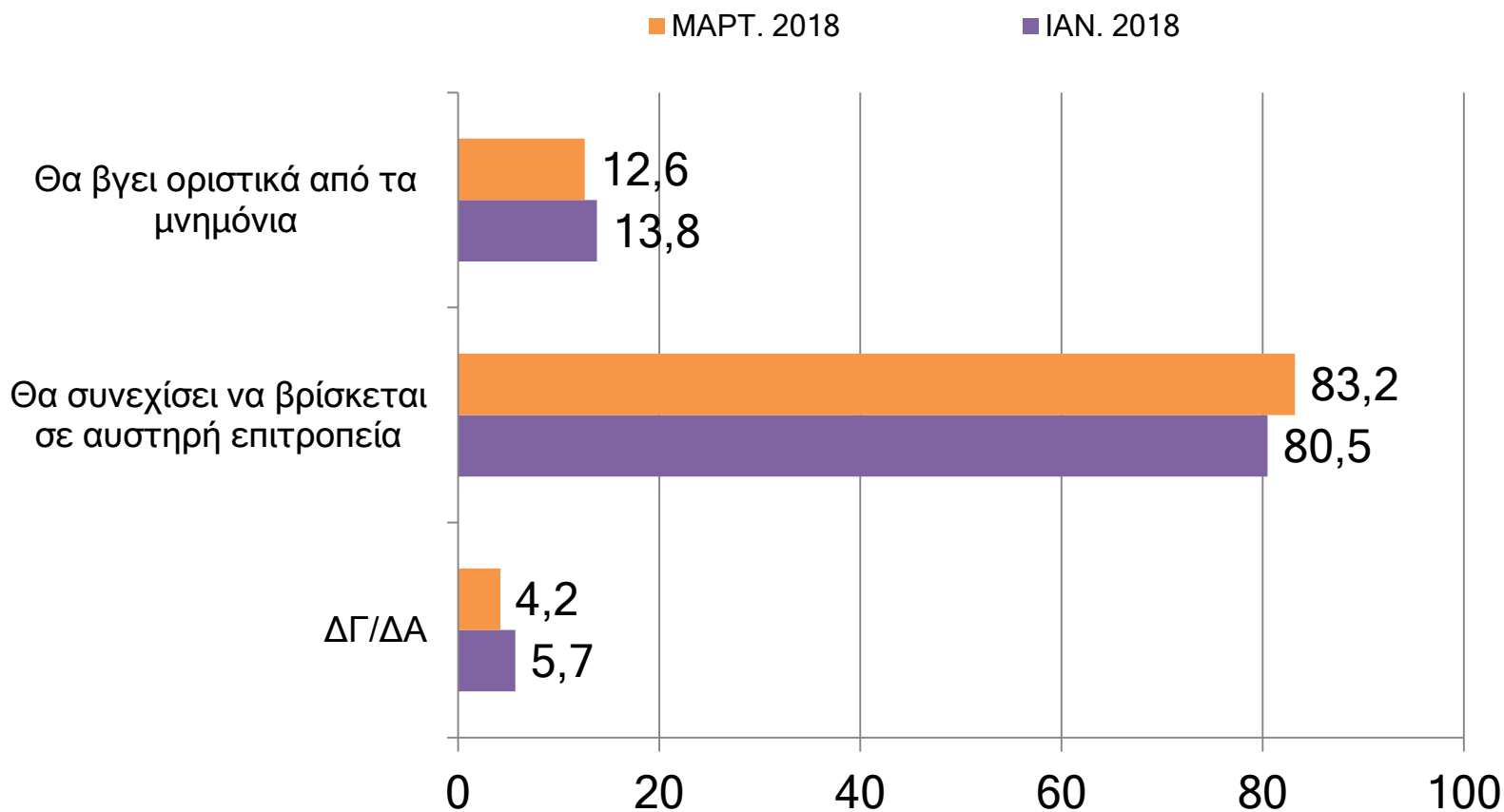
# ΑΠΟΤΕΛΕΣΜΑΤΑ

Πιστεύετε ότι το καλοκαίρι η Ελλάδα. . .

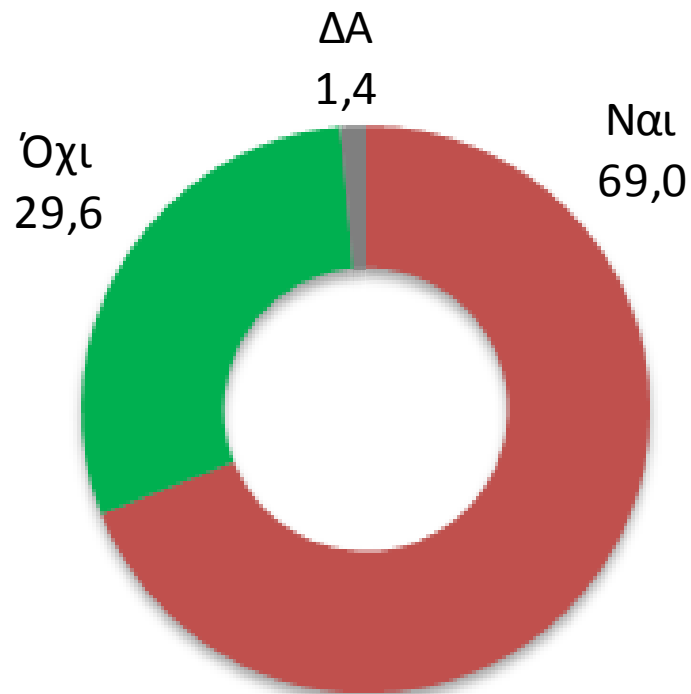


	ΨΗΦΟΣ ΣΕΠΤ 2015		
	ΣΥΡΙΖΑ	ΝΔ	ΑΛΛΟ ΚΟΜΜΑ
Θα βγει οριστικά από τα μνημόνια	27,2	6,0	5,7
Θα συνεχίσει να βρίσκεται σε αυστηρή επιτροπεία	68,7	91,0	89,3
ΔΑ	4,1	3,0	5,0

Πιστεύετε ότι το καλοκαίρι η Ελλάδα . .  
-ΣΥΓΚΡΙΤΙΚΟ ΓΡΑΦΗΜΑ-

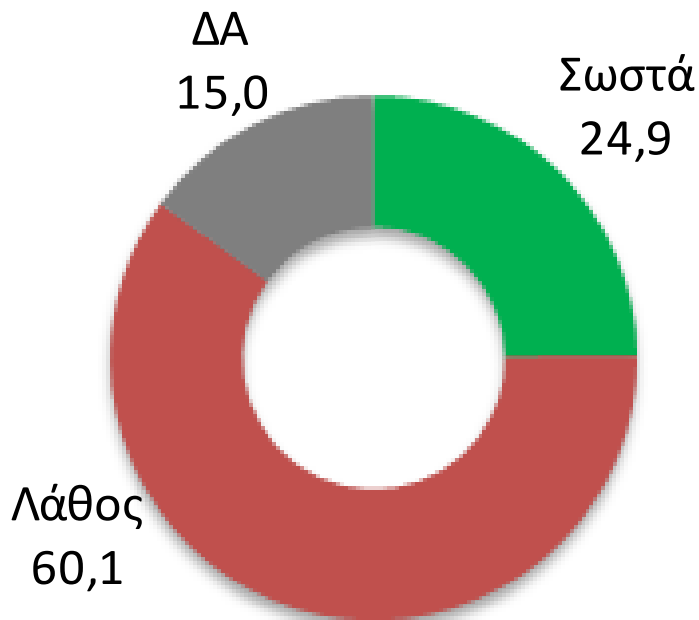


Ανησυχείτε για θερμό επεισόδιο με την Τουρκία τους επόμενους μήνες;



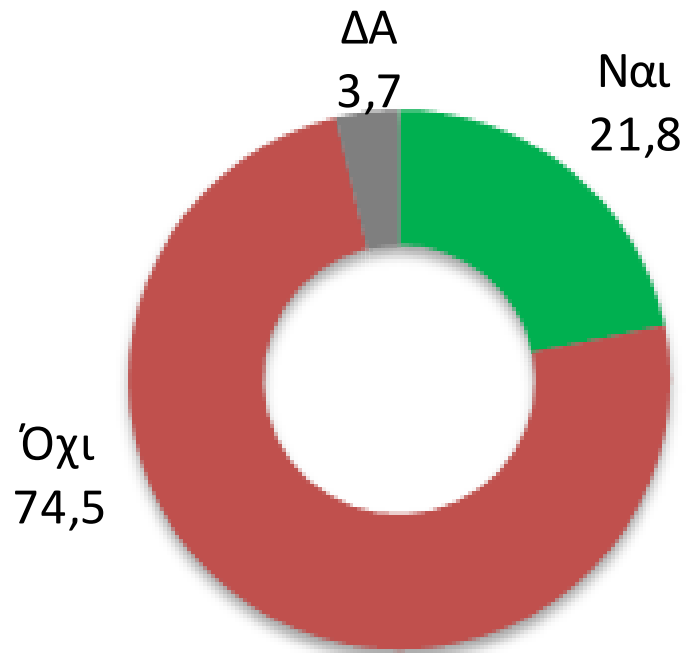
	ΨΗΦΟΣ ΣΕΠΤ 2015		
	ΣΥΡΙΖΑ	ΝΔ	ΑΛΛΟ ΚΟΜΜΑ
Ναι	62,4	75,1	73,4
Όχι	37,6	22,4	25,1
ΔΑ	0,0	2,5	1,5

Κατά την γνώμη σας η κυβέρνηση διαχειρίστηκε σωστά ή λάθος την υπόθεση των δύο Ελλήνων στρατιωτικών στον Έβρο;



	ΨΗΦΟΣ ΣΕΠΤ 2015		
	ΣΥΡΙΖΑ	ΝΔ	ΑΛΛΟ ΚΟΜΜΑ
Σωστά	48,4	8,0	17,8
Λάθος	36,5	82,6	69,5
ΔΑ	15,1	9,4	12,7

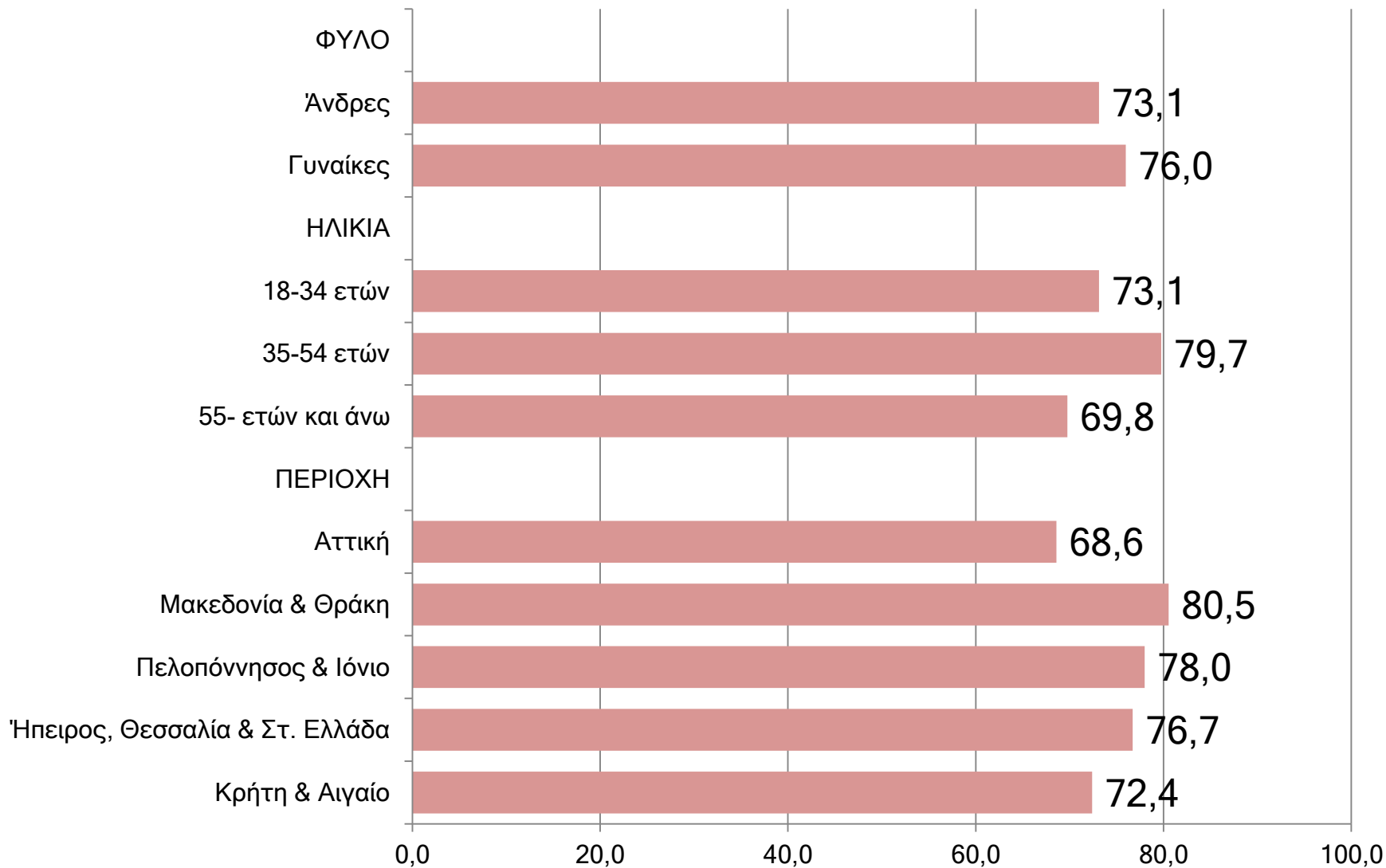
Η κυβέρνηση πρέπει να αποδεχθεί τον όρο «Μακεδονία» στην νέα ονομασία των Σκοπίων ή όχι;



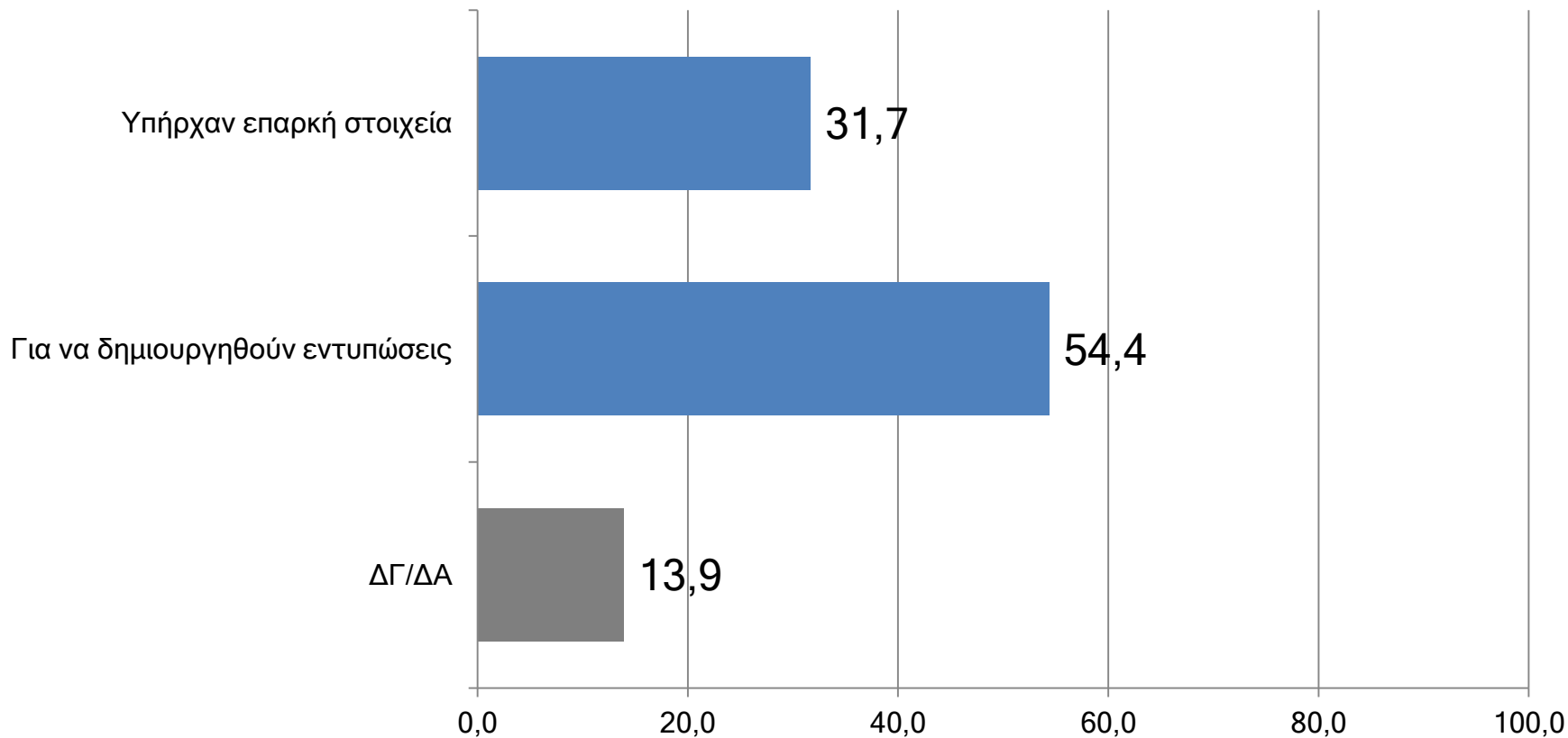
	ΨΗΦΟΣ ΣΕΠΤ 2015		
	ΣΥΡΙΖΑ	ΝΔ	ΑΛΛΟ ΚΟΜΜΑ
Ναι	31,3	12,4	21,7
Όχι	63,5	84,6	75,5
ΔΑ	5,2	3,0	2,8



Δεν συμφωνούν να αποδεχθεί τον όρο Μακεδονία η κυβέρνηση  
-Ανά κατηγορία πληθυσμού-

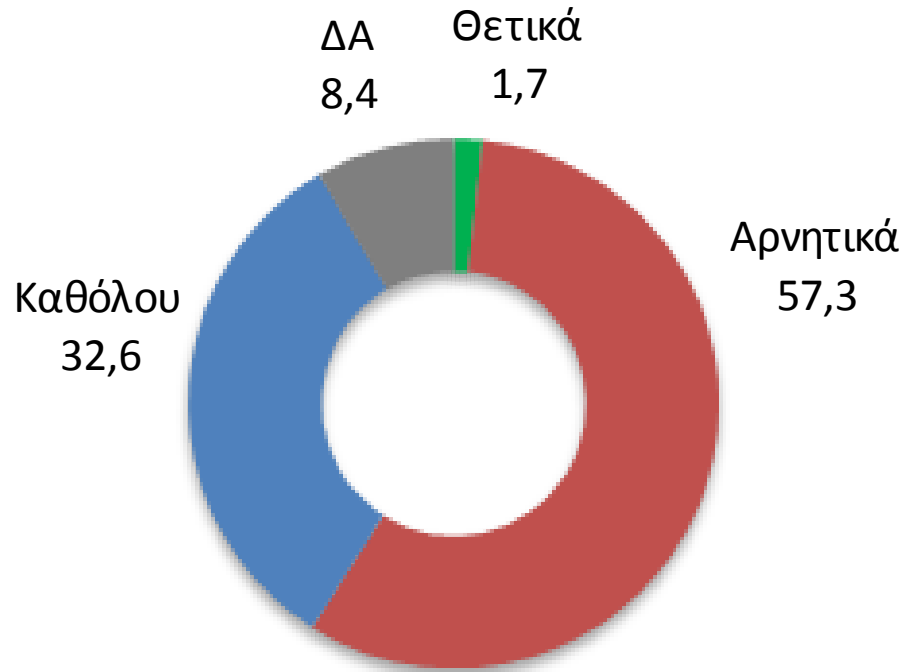


Πιστεύετε ότι η παραπομπή των 10 πολιτικών για την υπόθεση Novartis έγινε επειδή υπήρχαν επαρκή στοιχεία ή για να δημιουργηθούν εντυπώσεις εναντίον της αντιπολίτευσης;



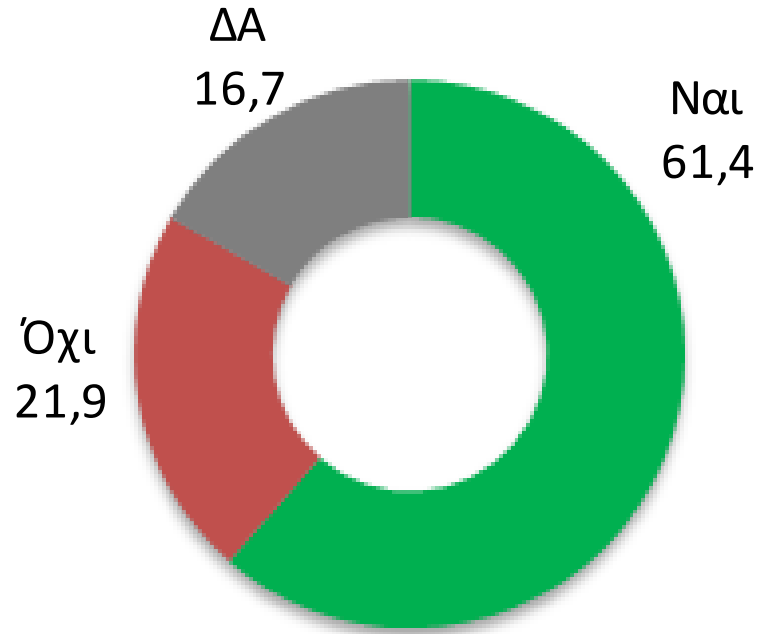
	ΨΗΦΟΣ ΣΕΠΤ 2015		
	ΣΥΡΙΖΑ	ΝΔ	ΑΛΛΟ ΚΟΜΜΑ
Υπήρχαν επαρκή στοιχεία	53,8	6,5	31,1
Για να δημιουργηθούν εντυπώσεις	33,2	81,1	58,5
ΔΑ	13,0	12,4	10,4

Κατά τη γνώμη σας, τα πρόσφατα γεγονότα στο ποδόσφαιρο επηρεάζουν την εικόνα της κυβέρνησης θετικά, αρνητικά ή δεν την επηρεάζουν καθόλου;



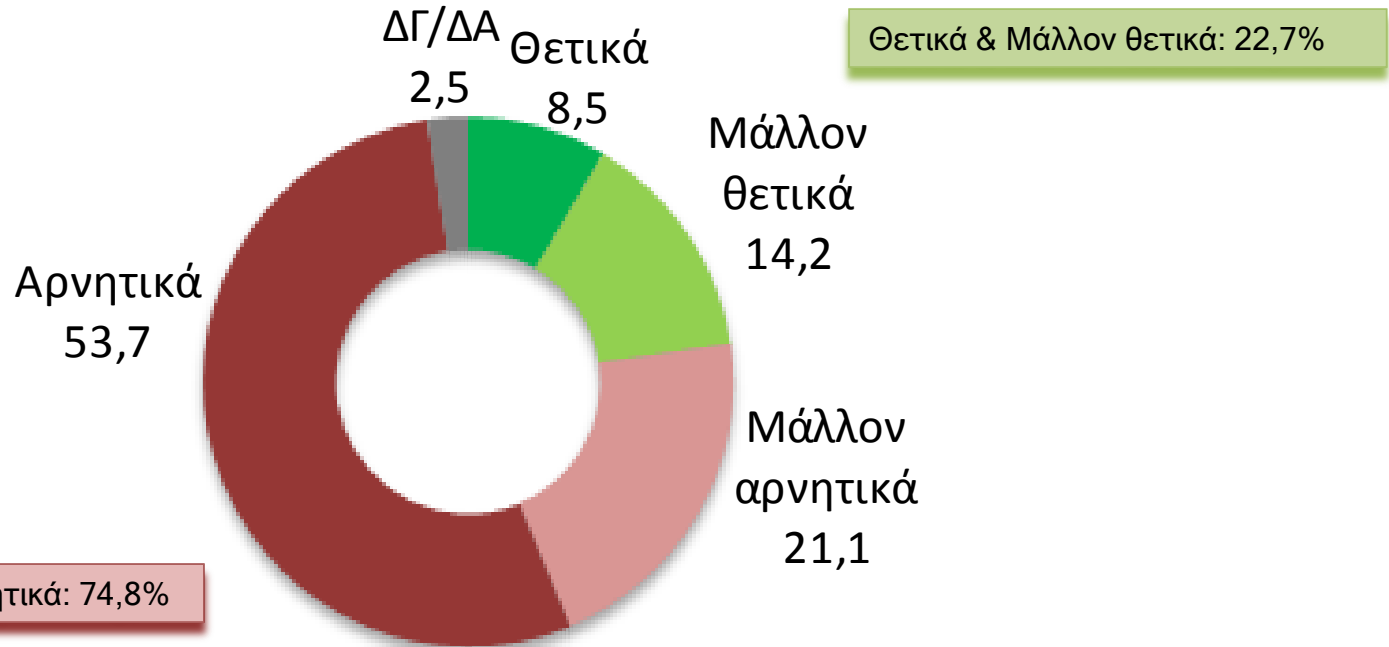
	ΨΗΦΟΣ ΣΕΠΤ 2015		
	ΣΥΡΙΖΑ	ΝΔ	ΑΛΛΟ ΚΟΜΜΑ
Θετικά	1,6	3,5	1,8
Αρνητικά	45,6	72,1	63,4
Καθόλου	41,5	16,9	29,8
ΔΑ	11,3	7,5	5,0

Πιστεύετε ότι υπάρχουν ή όχι κυβερνητικές παρεμβάσεις υπέρ ή κατά κάποιας ποδοσφαιρικής ομάδας;



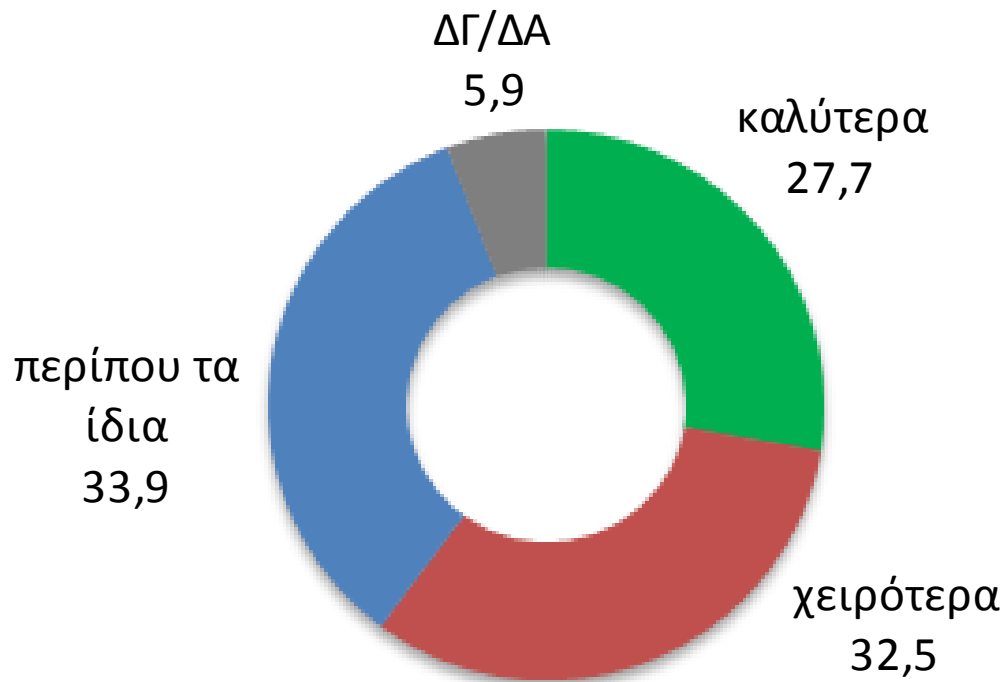
	ΨΗΦΟΣ ΣΕΠΤ 2015		
	ΣΥΡΙΖΑ	ΝΔ	ΑΛΛΟ ΚΟΜΜΑ
Ναι	53,0	67,2	67,1
Όχι	30,2	15,4	20,9
ΔΑ	16,8	17,4	12,0

Γενικά πώς κρίνετε την έως τώρα πορεία της κυβέρνησης ΣΥΡΙΖΑ-ΑΝΕΛ;



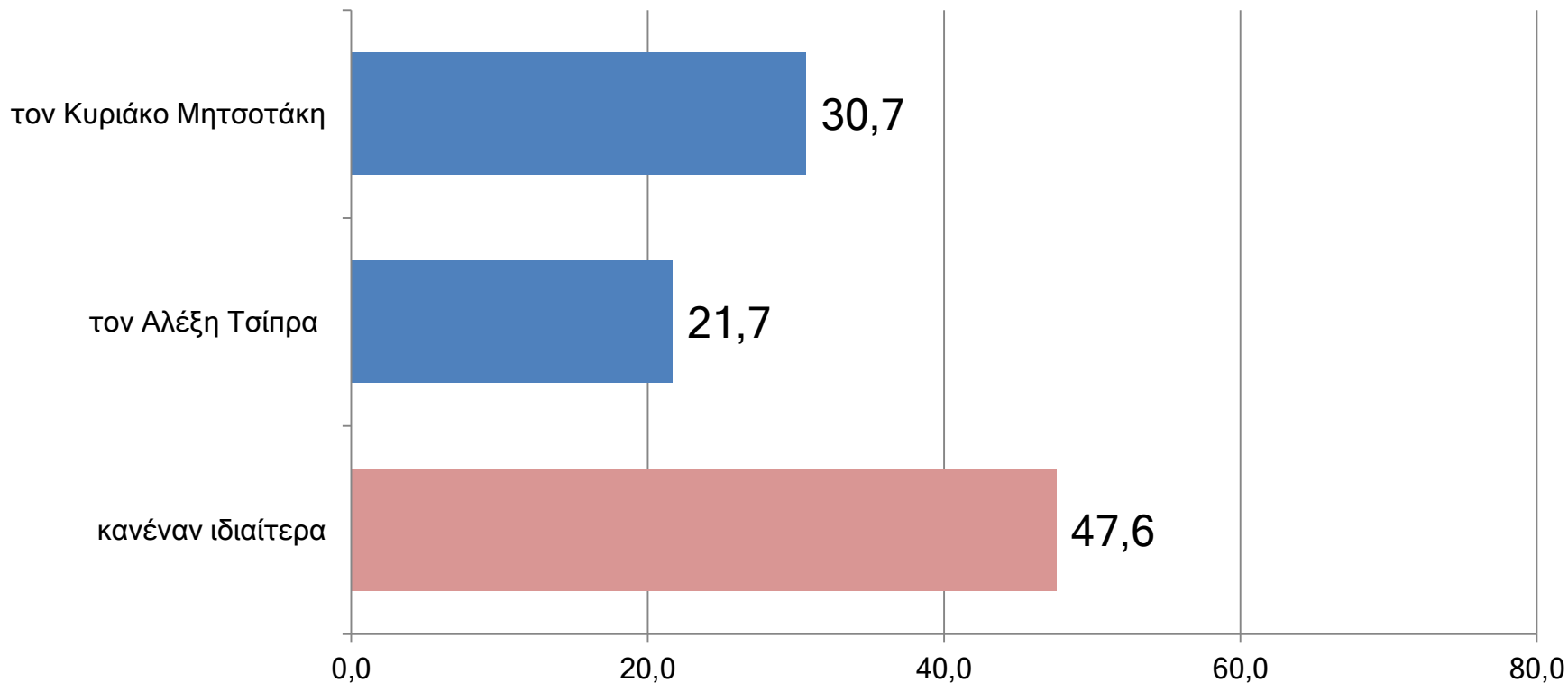
	ΨΗΦΟΣ ΣΕΠΤ 2015		
	ΣΥΡΙΖΑ	ΝΔ	ΑΛΛΟ ΚΟΜΜΑ
Θετικά	23,9	0,5	2,3
Μάλλον θετικά	25,3	4,0	10,4
Μάλλον αρνητικά	22,3	13,4	21,4
Αρνητικά	27,5	81,1	63,4
ΔΓ/ΔΑ	1,0	1,0	2,5

Αν η ΝΔ ήταν στην κυβέρνηση, πιστεύετε ότι τα πράγματα σήμερα θα ήταν...



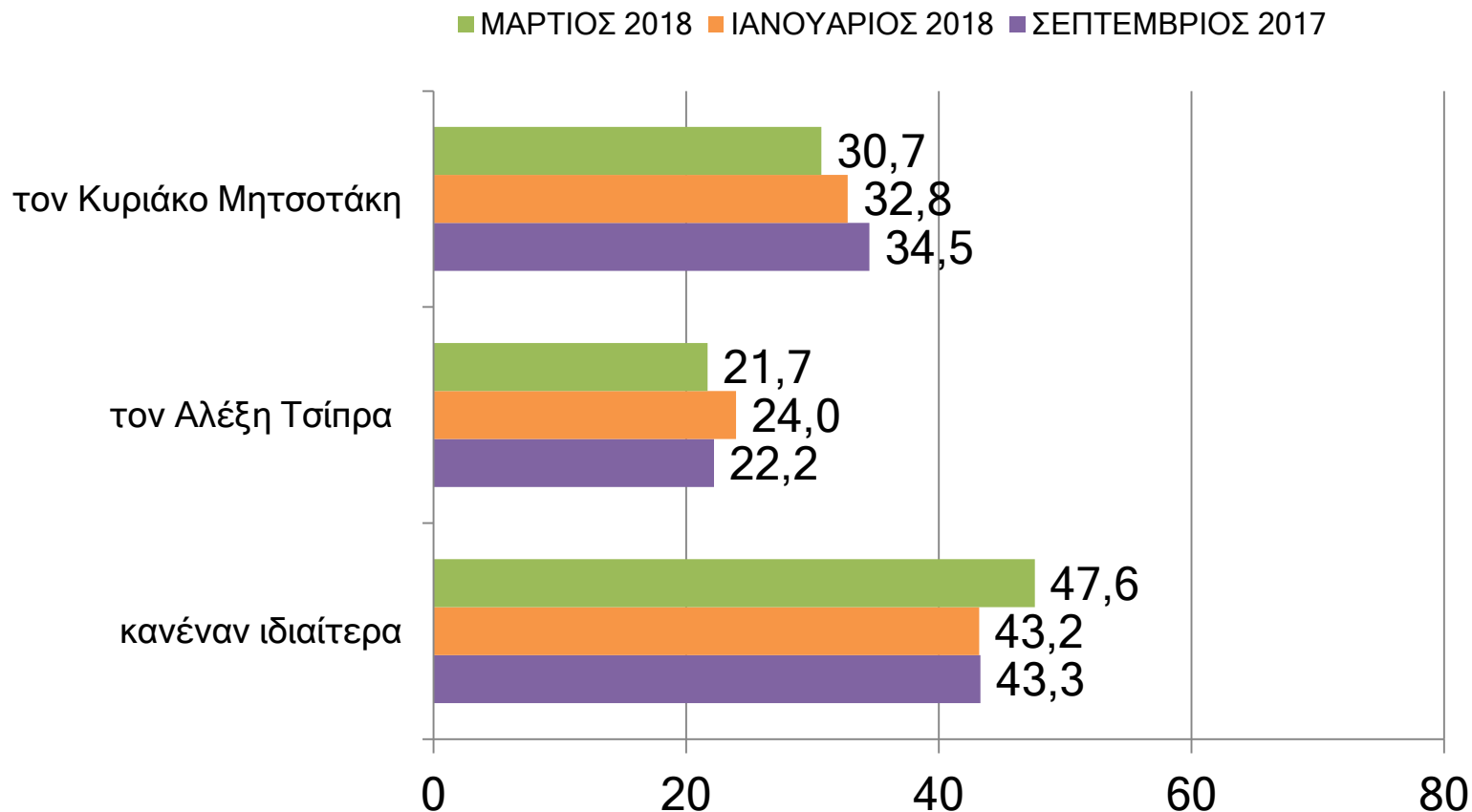
	ΨΗΦΟΣ ΣΕΠΤ 2015		
	ΣΥΡΙΖΑ	ΝΔ	ΑΛΛΟ ΚΟΜΜΑ
καλύτερα	8,5	77,1	28,7
χειρότερα	58,2	3,0	28,7
περίπου τα ίδια	29,7	13,9	37,1
ΔΓ/ΔΑ	3,6	6,0	5,5

Μεταξύ του Αλέξη Τσίπρα και του Κυριάκου Μητσοτάκη ποιόν θεωρείτε καταλληλότερο για πρωθυπουργό;



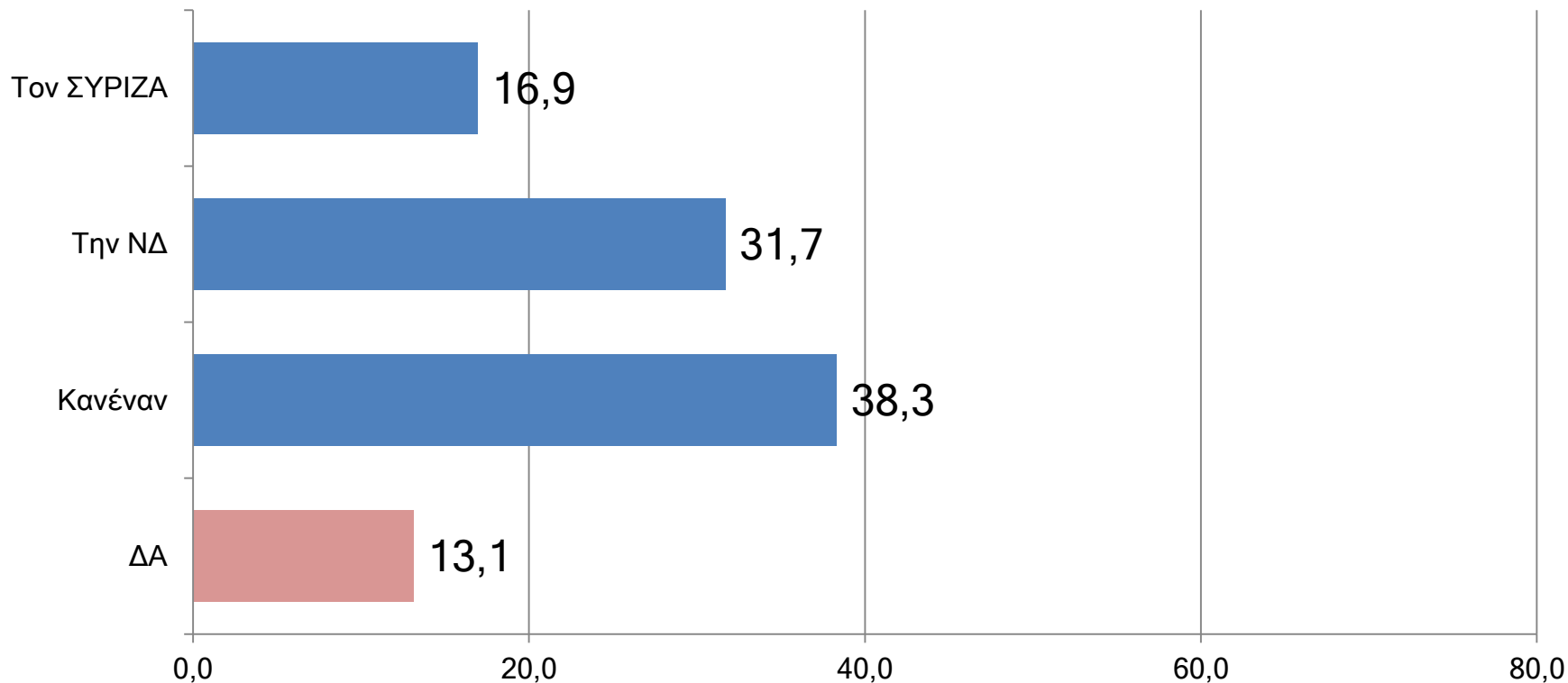
	ΨΗΦΟΣ ΣΕΠΤ 2015		
	ΣΥΡΙΖΑ	ΝΔ	ΑΛΛΟ ΚΟΜΜΑ
τον Αλέξη Τσίπρα	52,2	1,5	13,1
τον Κυριάκο Μητσοτάκη	9,9	80,6	30,3
κανέναν ιδιαίτερα	37,9	17,9	56,6

Μεταξύ του Αλέξη Τσίπρα και του Κυριάκου Μητσοτάκη ποιόν θεωρείτε  
καταλληλότερο για πρωθυπουργό;  
-ΣΥΓΚΡΙΤΙΚΟ ΓΡΑΦΗΜΑ-





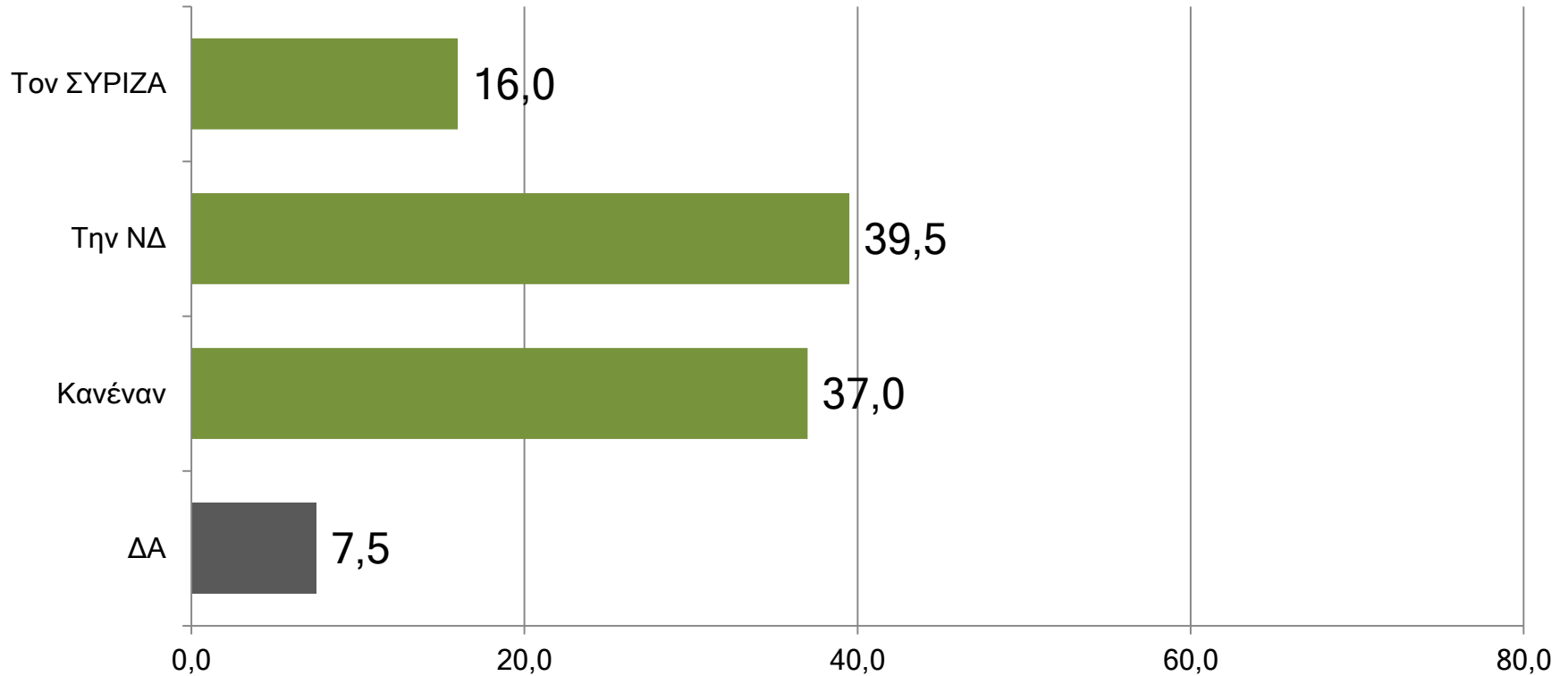
Σε περίπτωση μη αυτοδυναμίας στις επόμενες εκλογές, ποιον πιστεύετε ότι πρέπει να στηρίξει το Κίνημα Αλλαγής για σχηματισμό κυβέρνησης;



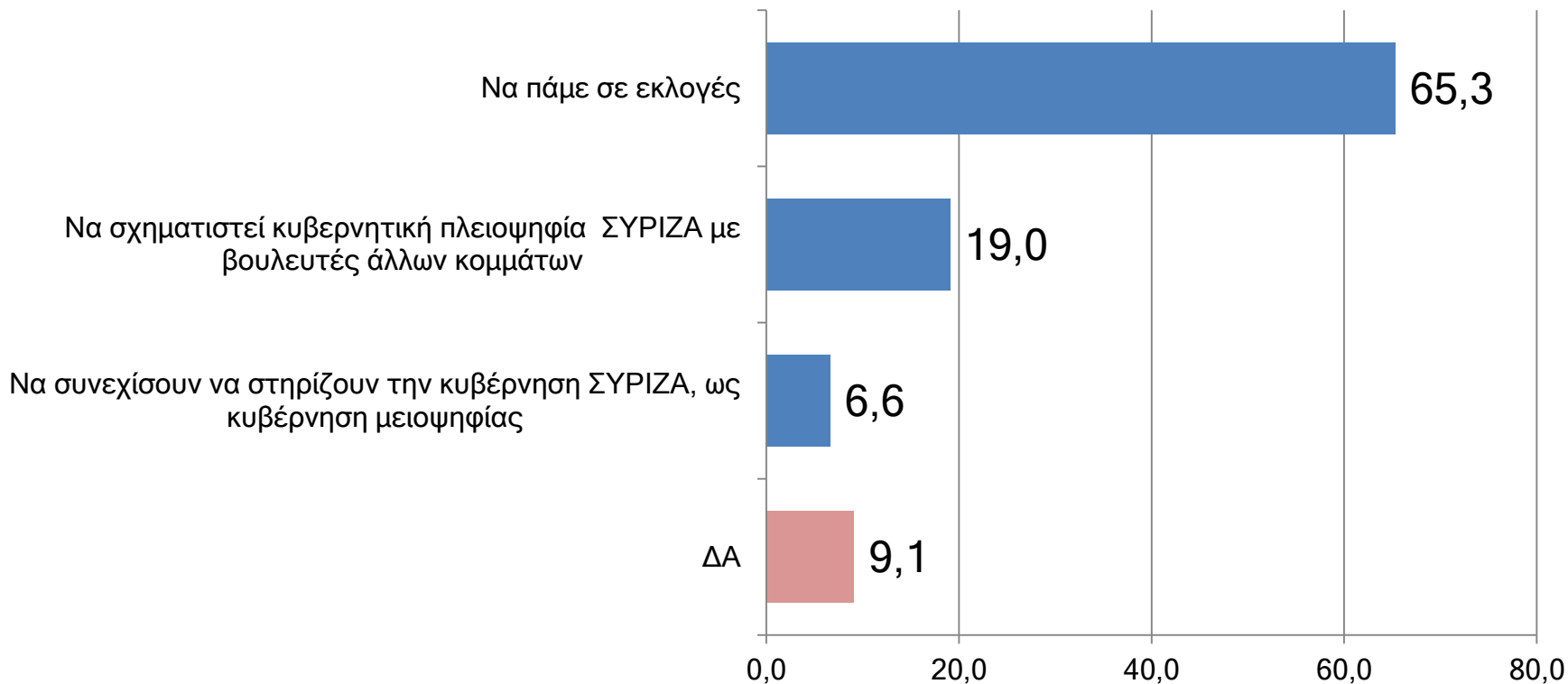
	ΨΗΦΟΣ ΣΕΠΤ 2015		
	ΣΥΡΙΖΑ	ΝΔ	ΑΛΛΟ ΚΟΜΜΑ
Τον ΣΥΡΙΖΑ	40,1	1,0	8,9
Την ΝΔ	12,6	74,6	32,4
Κανέναν	37,4	12,4	45,4
ΔΑ	9,9	12,0	13,3

Σε περίπτωση μη αυτοδυναμίας στις επόμενες εκλογές, ποιον πιστεύετε ότι πρέπει να στηρίξει το Κίνημα Αλλαγής για σχηματισμό κυβέρνησης;

ΒΑΣΗ: Όσοι δήλωσαν ότι θα ψηφίσουν ΚΙΝΗΜΑ ΑΛΛΑΓΗΣ



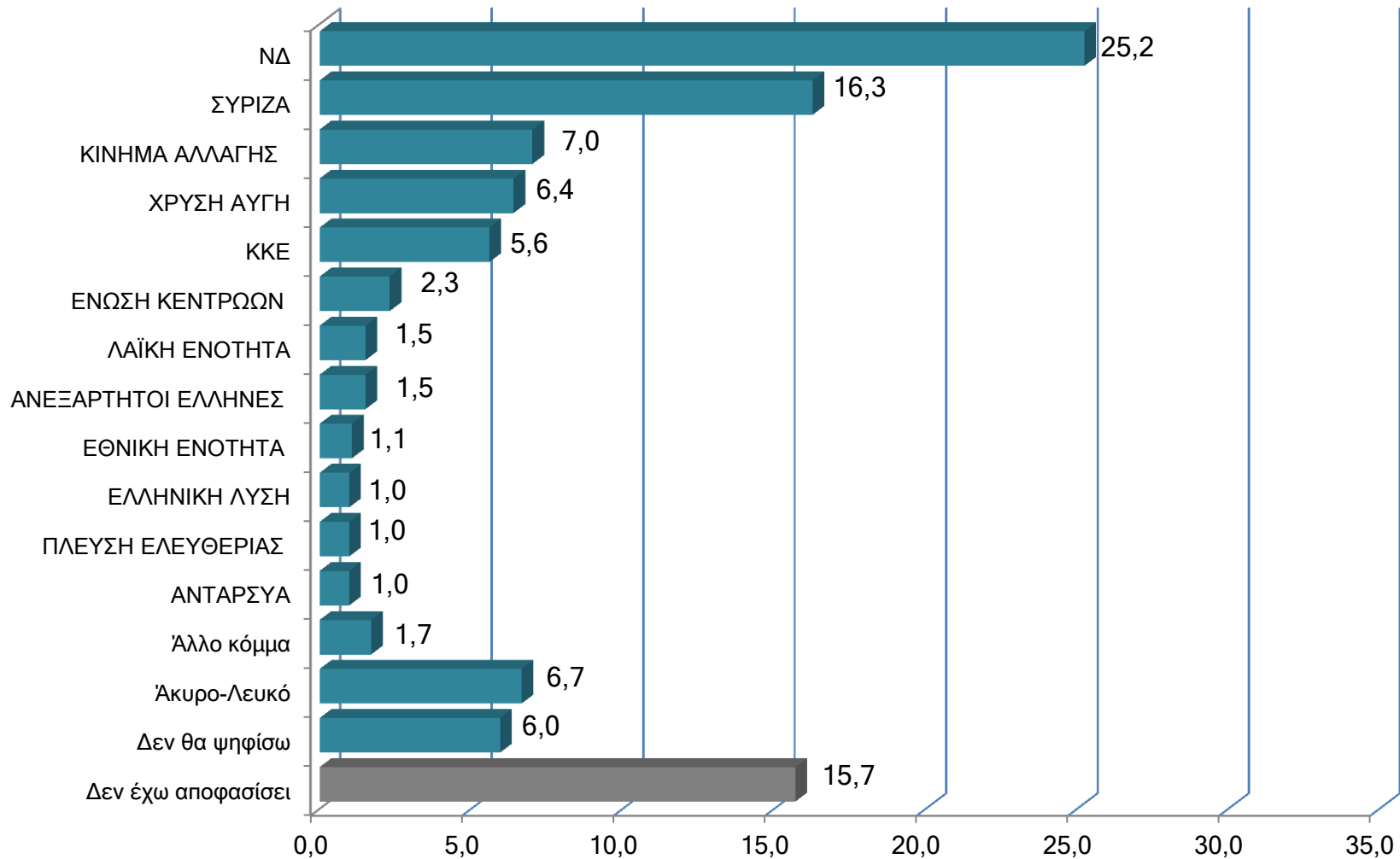
Σε περίπτωση που αποχωρήσουν οι ΑΝΕΛ από την κυβέρνηση τι θα θέλατε να γίνει ;



	ΨΗΦΟΣ ΣΕΠΤ 2015		
	ΣΥΡΙΖΑ	ΝΔ	ΑΛΛΟ ΚΟΜΜΑ
Να συνεχίσουν να στηρίζουν την κυβέρνηση ΣΥΡΙΖΑ, ως κυβέρνηση μειοψηφίας	13,2	3,0	3,7
Να σχηματιστεί κυβερνητική πλειοψηφία ΣΥΡΙΖΑ με βουλευτές άλλων κομμάτων	30,2	5,5	13,6
Να πάμε σε εκλογές	47,8	86,6	75,2
ΔΑ	8,8	4,9	7,5

## ΠΡΟΘΕΣΗ ΨΗΦΟΥ

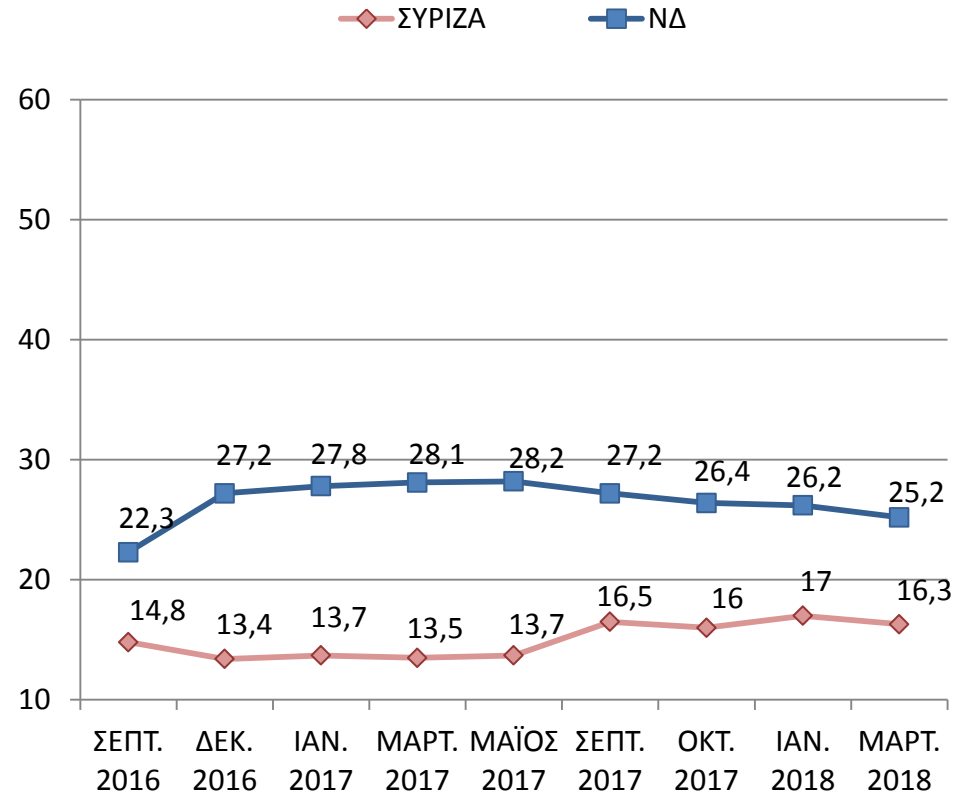
Ερ: Εάν είχαμε την Κυριακή βουλευτικές εκλογές, ποιο κόμμα είναι πιο πιθανό να ψηφίζατε;



\*Η πρόθεση ψήφου δεν αποτελεί πρόβλεψη εκλογικού αποτελέσματος, αλλά καταγραφή των τάσεων της συγκεκριμένης χρονικής περιόδου.

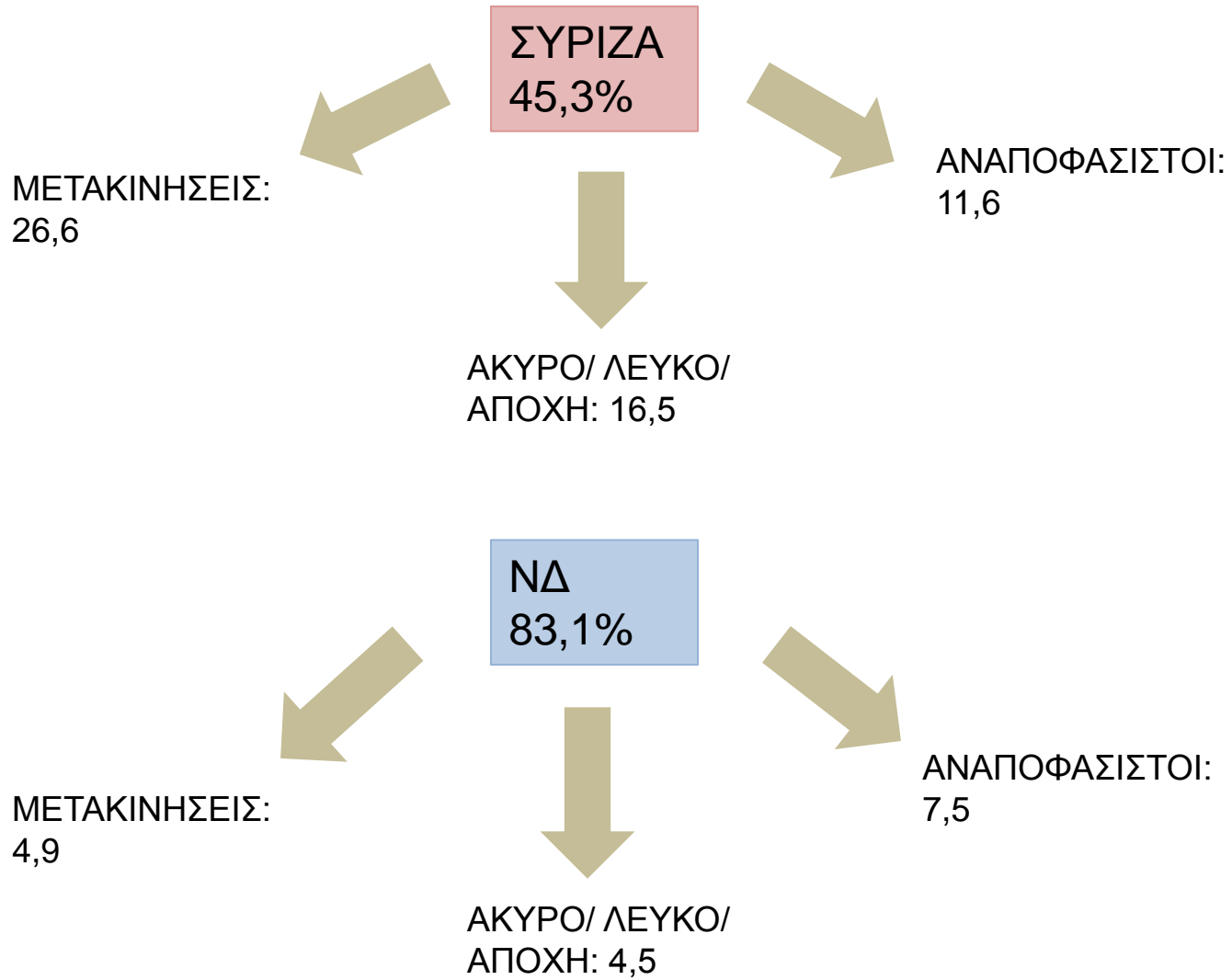
## ΠΡΟΘΕΣΗ ΨΗΦΟΥ ΣΥΓΚΡΙΤΙΚΟ ΓΡΑΦΗΜΑ

	ΜΑΡΤ. 2018	ΙΑΝ. 2018	ΟΚΤ. 2017	ΣΕΠΤ. 2017
ΝΔ	25,2	26,2	26,4	27,2
ΣΥΡΙΖΑ	16,3	17,0	16,0	16,5
ΚΙΝΗΜΑ ΑΛΛΑΓΗΣ	7,0	8,2	6,2	6,0
ΧΡΥΣΗ ΑΥΓΗ	6,4	6,0	5,8	6,2
ΚΚΕ	5,6	5,8	5,8	6,0
ΕΝΩΣΗ ΚΕΝΤΡΩΩΝ	2,3	2,5	2,6	2,4
ΑΝ ΕΛ	1,5	2,2	1,8	2,1
ΤΟ ΠΟΤΑΜΙ	-	-	1,8	2,0
ΛΑ.Ε.	1,5	1,6	1,3	1,4
ΕΘΝΙΚΗ ΕΝΟΤΗΤΑ	1,1	-	-	-
ΠΛΕΥΣΗ ΕΛΕΥΘΕΡΙΑΣ	1,0	1,1	1,0	1,0
ΕΛΛΗΝΙΚΗ ΛΥΣΗ	1,0	-	-	-
ΑΝΤΑΡΣΥΑ	1,0	-	-	-
Άλλο κόμμα	1,7	3,9	3,1	3,2
Άκυρο-Λευκό	6,7	4,7	4,6	6,0
Δεν θα ψηφίσω	6,0	5,0	8,2	7,3
Δεν έχω αποφασίσει	15,7	15,8	15,4	12,7

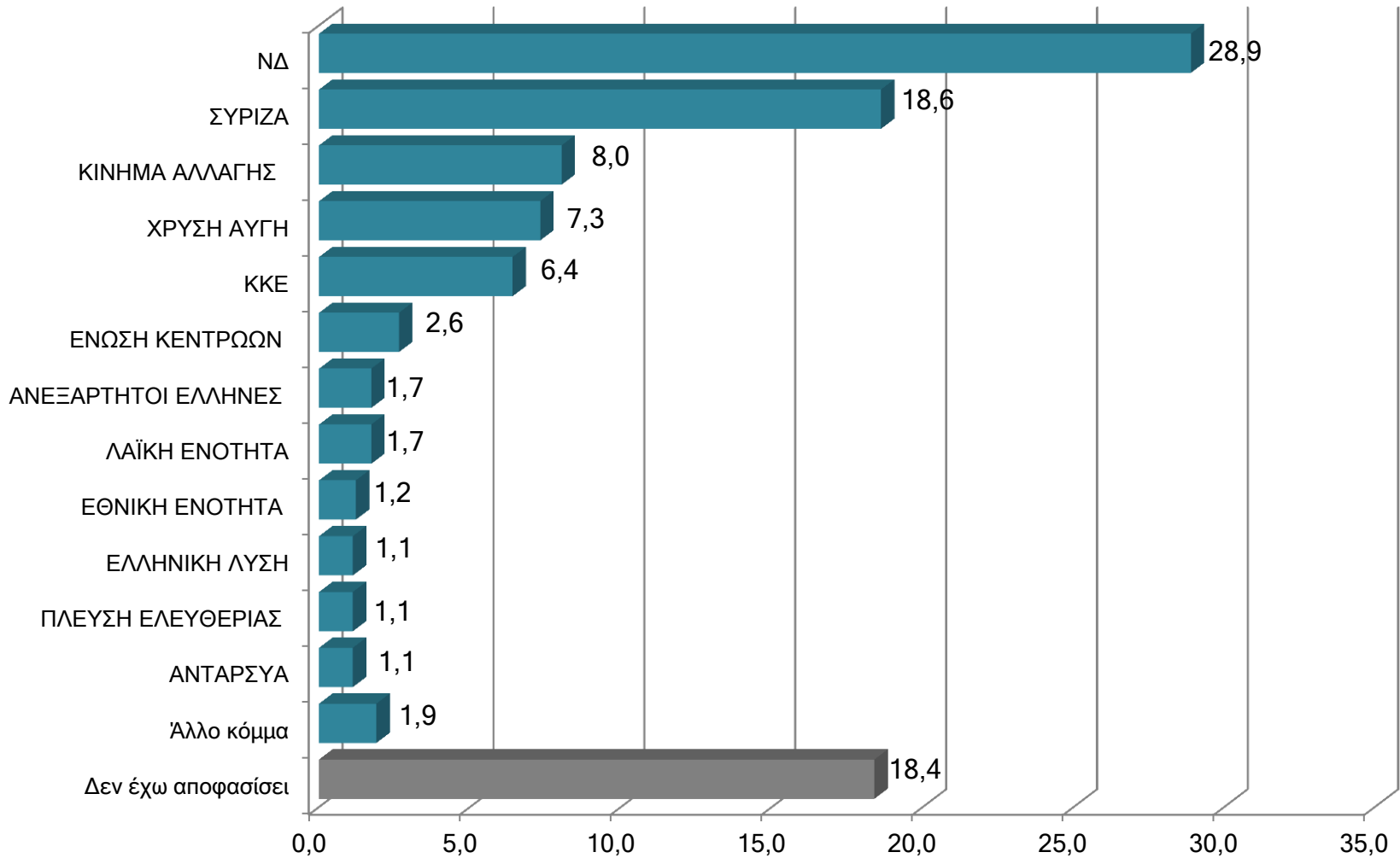


\*Η πρόθεση ψήφου δεν αποτελεί πρόβλεψη εκλογικού αποτελέσματος, αλλά καταγραφή των τάσεων της συγκεκριμένης χρονικής περιόδου.

# ΣΥΣΠΕΙΡΩΣΕΙΣ-ΜΕΤΑΚΙΝΗΣΕΙΣ



ΠΡΟΘΕΣΗ ΨΗΦΟΥ ΕΠΙ ΤΩΝ ΕΓΚΥΡΩΝ  
-χωρίς άκυρο/ λευκό/ αποχή-



\*Η πρόθεση ψήφου δεν αποτελεί πρόβλεψη εκλογικού αποτελέσματος, αλλά καταγραφή των τάσεων της συγκεκριμένης χρονικής περιόδου.

ΤΑ ΟΡΙΑ ΣΤΑ ΠΟΣΟΣΤΑ ΤΩΝ ΚΟΜΜΑΤΩΝ  
(επί των εγκύρων- περιλαμβάνονται αναποφάσιστοι)

	ΑΠΟ	ΚΕΝΤΡΙΚΗ ΤΙΜΗ	ΕΩΣ
ΝΔ	26,1	28,9	31,7
ΣΥΡΙΖΑ	16,2	18,6	21,0
ΚΙΝΗΜΑ ΑΛΛΑΓΗΣ	6,3	8,0	9,7
ΧΡΥΣΗ ΑΥΓΗ	5,7	7,3	8,9
ΚΚΕ	4,9	6,4	7,9
ΕΝΩΣΗ ΚΕΝΤΡΩΩΝ	1,6	2,6	3,6
ΑΝ ΕΛ	0,9	1,7	2,5
ΛΑ.Ε.	0,9	1,7	2,5
ΕΘΝΙΚΗ ΕΝΟΤΗΤΑ	0,5	1,2	1,9
ΠΛΕΥΣΗ ΕΛΕΥΘΕΡΙΑΣ	0,4	1,1	1,8
ΕΛΛΗΝΙΚΗ ΛΥΣΗ	0,4	1,1	1,8
ΑΝΤΑΡΣΥΑ	0,4	1,1	1,8
Άλλο κόμμα	1,0	1,9	2,8
<b>ΑΝΑΠΟΦΑΣΙΣΤΟΙ</b>	<b>16,0</b>	<b>18,4</b>	<b>20,8</b>

\*Η πρόθεση ψήφου δεν αποτελεί πρόβλεψη εκλογικού αποτελέσματος, αλλά καταγραφή των τάσεων της συγκεκριμένης χρονικής περιόδου.