

ΠΑΝΕΛΛΑΔΙΚΗ ΠΟΛΙΤΙΚΗ ΕΡΕΥΝΑ



25 Μαΐου 2017

marc

ΤΑΥΤΟΤΗΤΑ ΤΗΣ ΕΡΕΥΝΑΣ

Η έρευνα πραγματοποιήθηκε από την MARC A.E. -- Αριθμός Μητρώου Ε.Σ.Ρ.: 1 (ΕΝΑ).

ΕΝΤΟΛΕΑΣ

ΠΡΩΤΟ ΘΕΜΑ

ΕΞΕΤΑΖΟΜΕΝΟΣ ΠΛΗΘΥΣΜΟΣ

Άτομα ηλικίας 18 και άνω, με δικαίωμα ψήφου.

ΜΕΓΕΘΟΣ ΔΕΙΓΜΑΤΟΣ

1.004 νοικοκυριά

ΧΡΟΝΙΚΟ ΔΙΑΣΤΗΜΑ

22-25 Μαΐου 2017

ΠΕΡΙΟΧΗ ΔΙΕΞΑΓΩΓΗΣ

Πανελλαδική κάλυψη

ΜΕΘΟΔΟΣ ΔΕΙΓΜΑΤΟΛΗΨΙΑΣ

Πολυσταδιακή τυχαία δειγματοληψία με χρήση quota βάσει φύλου, ηλικίας και γεωγραφικής κατανομής.

ΜΕΘΟΔΟΣ ΣΥΛΛΟΓΗΣ ΣΤΟΙΧΕΙΩΝ

Τηλεφωνικές συνεντεύξεις βάσει ηλεκτρονικού ερωτηματολογίου (CATI).

ΕΡΓΑΣΤΗΚΑΝ

25 ερευνητές & 3 επόπτες

ΕΛΕΓΧΟΙ

Έλεγχος πληρότητας και λογικής συνέπειας στο 100%, έλεγχος με συνακρόαση και θέαση της οθόνης των ερευνητών στο 26,4%.

ΜΕΓΙΣΤΟ ΣΤΑΤΙΣΤΙΚΟ ΣΦΑΛΜΑ

±3%

Η MARC A.E.

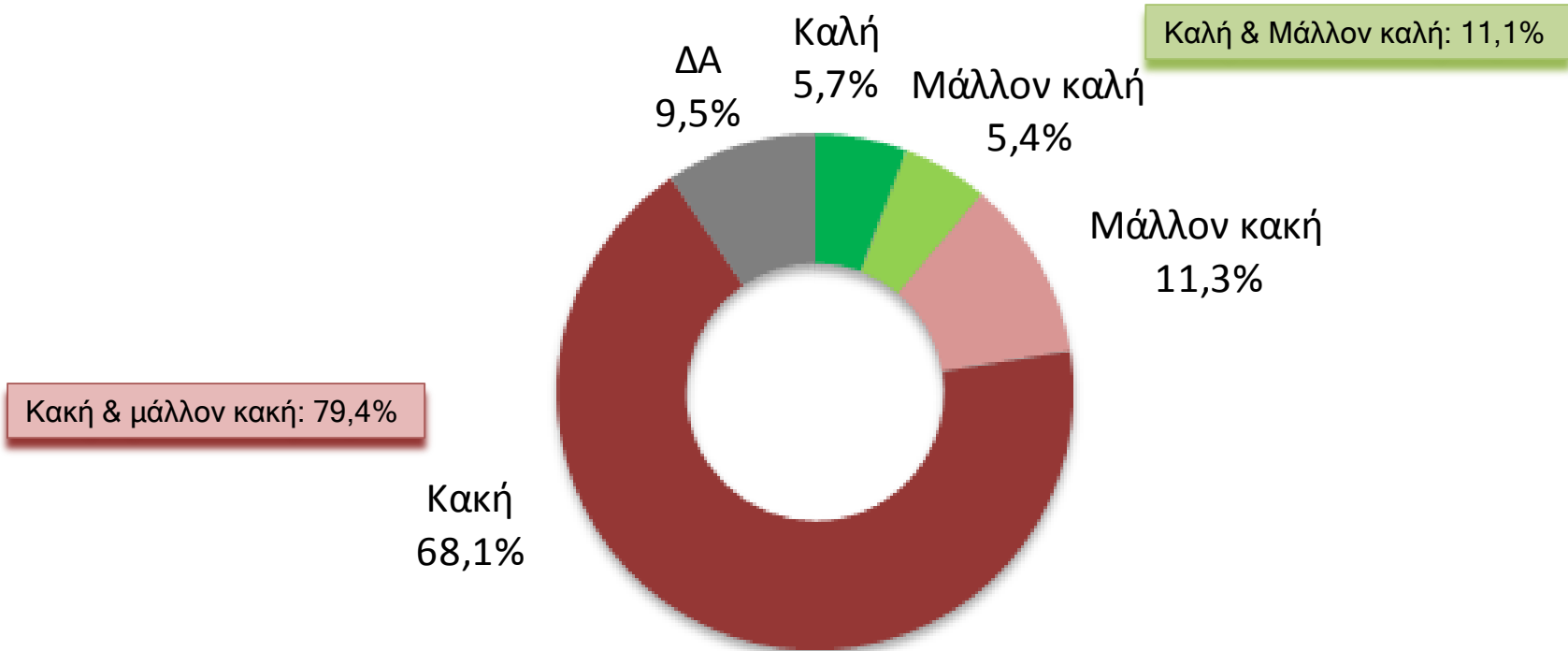
Είναι μέλος του ΣΕΔΕΑ & της ESOMAR και τηρεί τον κανονισμό του Π.Ε.Σ.Σ. και τους διεθνείς κώδικες δεοντολογίας για την διεξαγωγή και δημοσιοποίηση ερευνών κοινής γνώμης.



ΑΠΟΤΕΛΕΣΜΑΤΑ

marc

Κατά τη γνώμη σας η συμφωνία μεταξύ κυβέρνησης-δανειστών είναι μία καλή ή μία κακή συμφωνία;

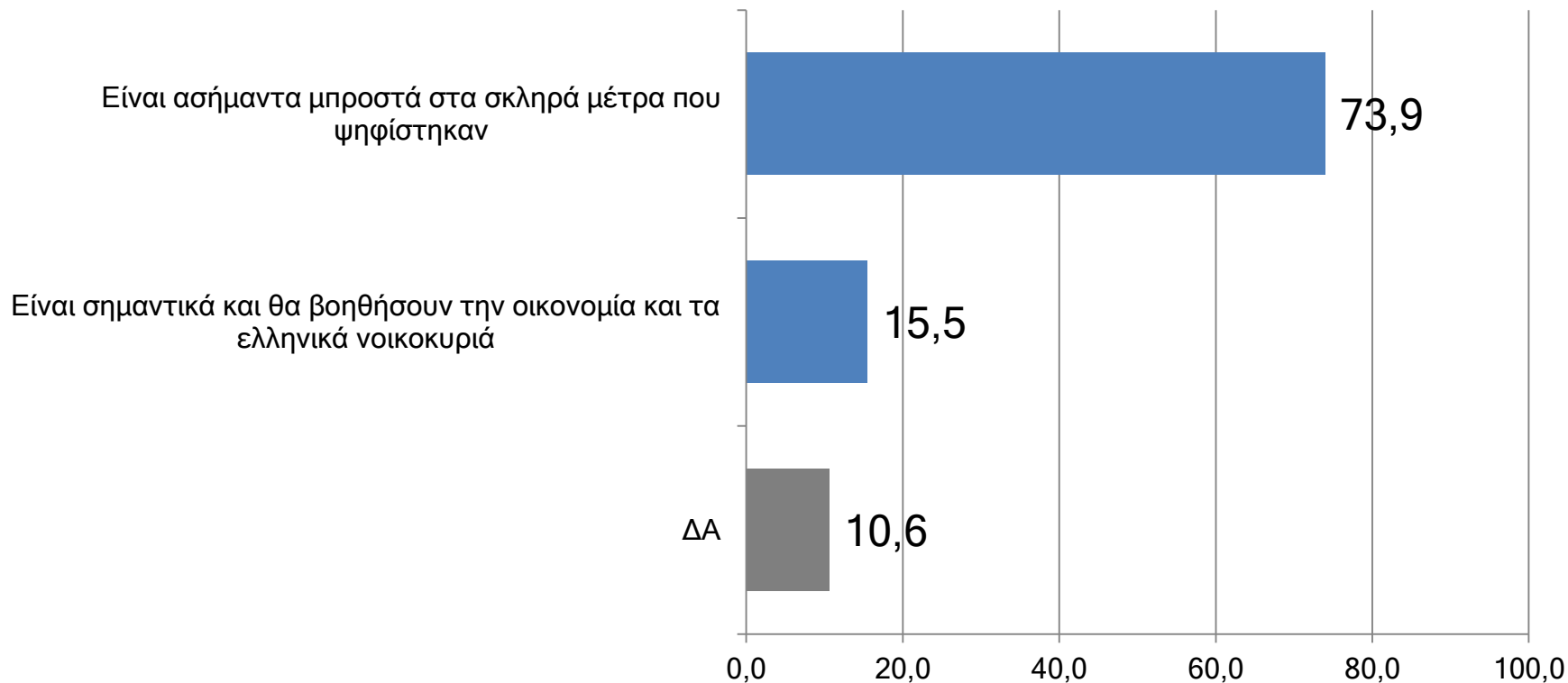


	ΨΗΦΟΣ ΣΕΠΤ 2015		
	ΣΥΡΙΖΑ	ΝΔ	ΑΛΛΟ ΚΟΜΜΑ
Καλή	8,6	1,9	6,3
Μάλλον καλή	8,7	4,0	3,8
Μάλλον κακή	11,8	7,6	8,4
Κακή	59,8	79,5	72,8
ΔΑ	11,1	7,0	8,7

Κατά τη γνώμη σας η συμφωνία μεταξύ κυβέρνησης-δανειστών είναι
 μία καλή ή μία κακή συμφωνία;

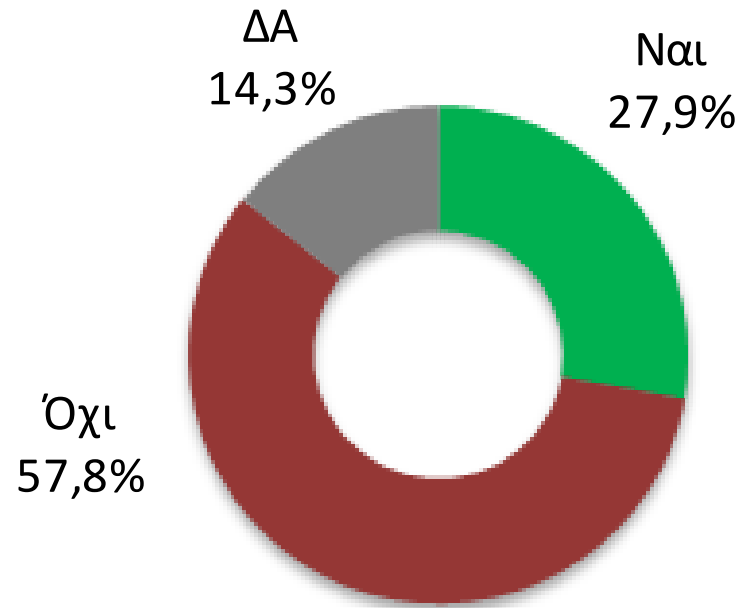
	ΦΥΛΟ		ΗΛΙΚΙΑ	
	Άνδρας	Γυναίκα	18-44 ετών	45 ετών και άνω
Καλή	6,0	5,4	4,3	6,6
Μάλλον καλή	6,0	4,8	2,9	7,1
Μάλλον κακή	13,6	8,7	14,6	9,2
Κακή	66,8	69,5	67,0	68,7
ΔΑ	7,5	11,7	11,1	8,4

Σχετικά με τα αντίμετρα, εσείς θεωρείτε ότι...



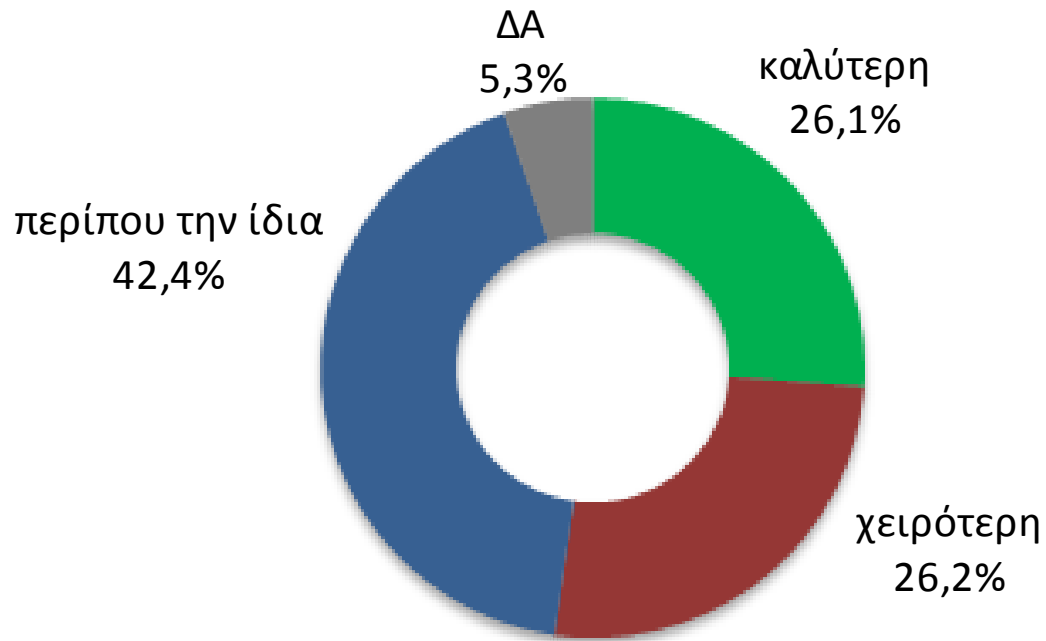
	ΨΗΦΟΣ ΣΕΠΤ 2015		
	ΣΥΡΙΖΑ	ΝΔ	ΑΛΛΟ ΚΟΜΜΑ
Είναι σημαντικά και θα βοηθήσουν την οικονομία και τα ελληνικά νοικοκυριά	24,3	4,8	17,0
Είναι ασήμαντα μπροστά στα σκληρά μέτρα που ψηφίστηκαν	65,2	86,4	75,8
Δ Α	10,5	8,8	7,2

Πιστεύετε ότι τελικά θα εφαρμοστούν τα αντίμετρα ή όχι;



	ΨΗΦΟΣ ΣΕΠΤ 2015		
	ΣΥΡΙΖΑ	ΝΔ	ΑΛΛΟ ΚΟΜΜΑ
Ναι	38,0	18,9	22,3
Όχι	48,7	66,1	64,8
ΔΑ	13,3	15,0	12,9

Αν η ΝΔ ήταν στην κυβέρνηση, πιστεύετε ότι θα έφερνε καλύτερη συμφωνία;

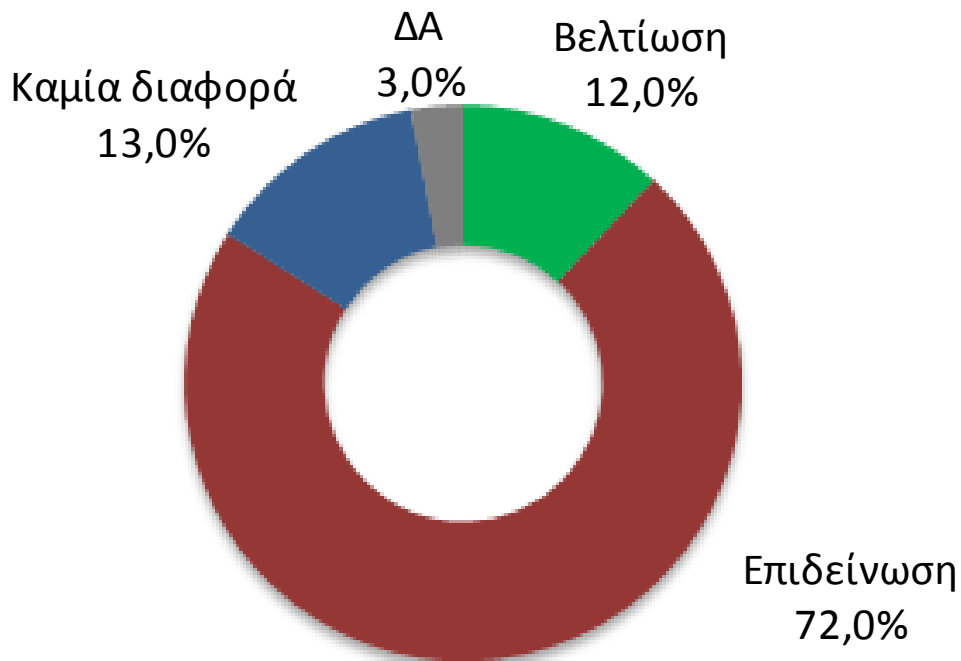


	ΨΗΦΟΣ ΣΕΠΤ 2015		
	ΣΥΡΙΖΑ	ΝΔ	ΑΛΛΟ ΚΟΜΜΑ
καλύτερη	10,6	68,4	18,8
χειρότερη	45,9	2,7	25,0
Περίπου την ίδια	39,6	26,5	51,1
ΔΑ	3,9	2,4	5,1

Αν η ΝΔ ήταν στην κυβέρνηση, πιστεύετε ότι θα έφερνε καλύτερη συμφωνία;

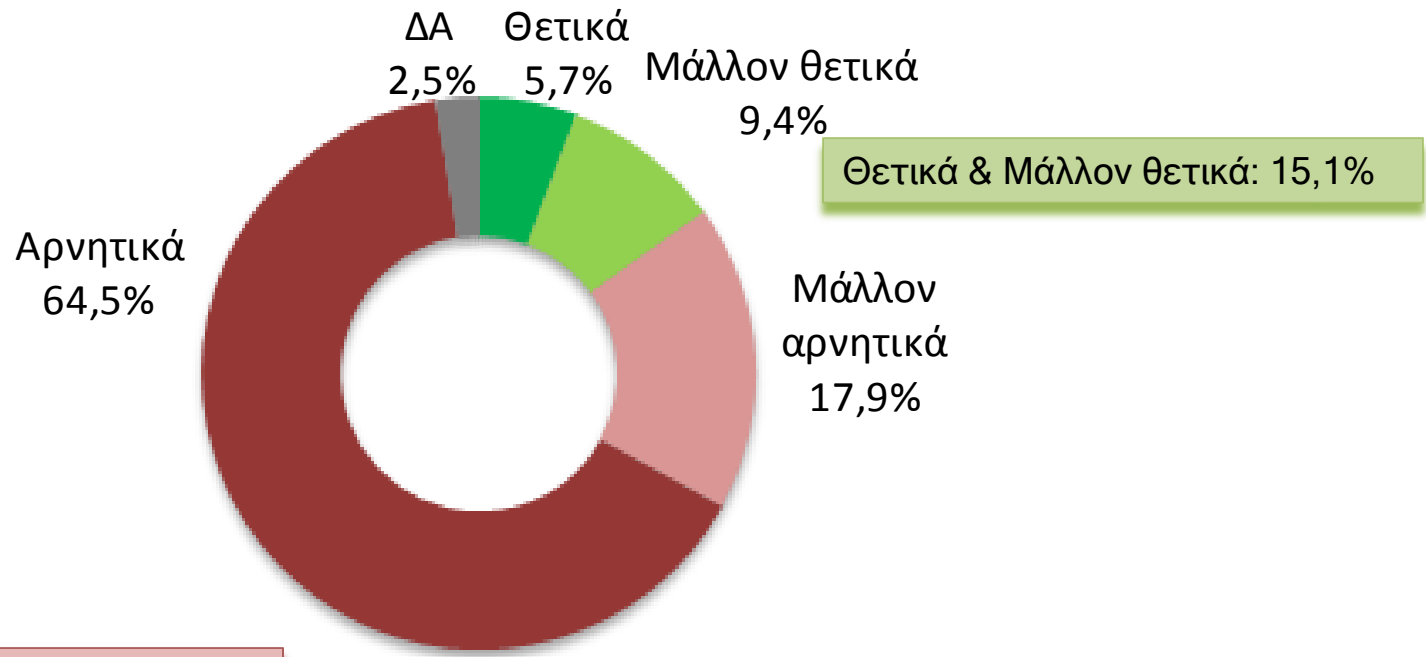
	ΦΥΛΟ		ΗΛΙΚΙΑ	
	Άνδρας	Γυναίκα	18-44 ετών	45 ετών και άνω
Καλύτερη	27,9	24,1	21,6	29,0
Χειρότερη	27,4	24,9	26,6	26,0
Περίπου την ίδια	39,4	45,7	46,9	39,5
ΔΑ	5,3	5,3	4,8	5,6

Με τα νέα μέτρα, περιμένετε βελτίωση ή επιδείνωση της οικονομίας και της κατάστασης στην αγορά;



	ΨΗΦΟΣ ΣΕΠΤ 2015		
	ΣΥΡΙΖΑ	ΝΔ	ΑΛΛΟ ΚΟΜΜΑ
Βελτίωση	20,4	4,6	13,3
Επιδείνωση	59,8	83,1	76,4
Καμία διαφορά	15,7	10,1	8,3
ΔΑ	4,1	2,2	2,0

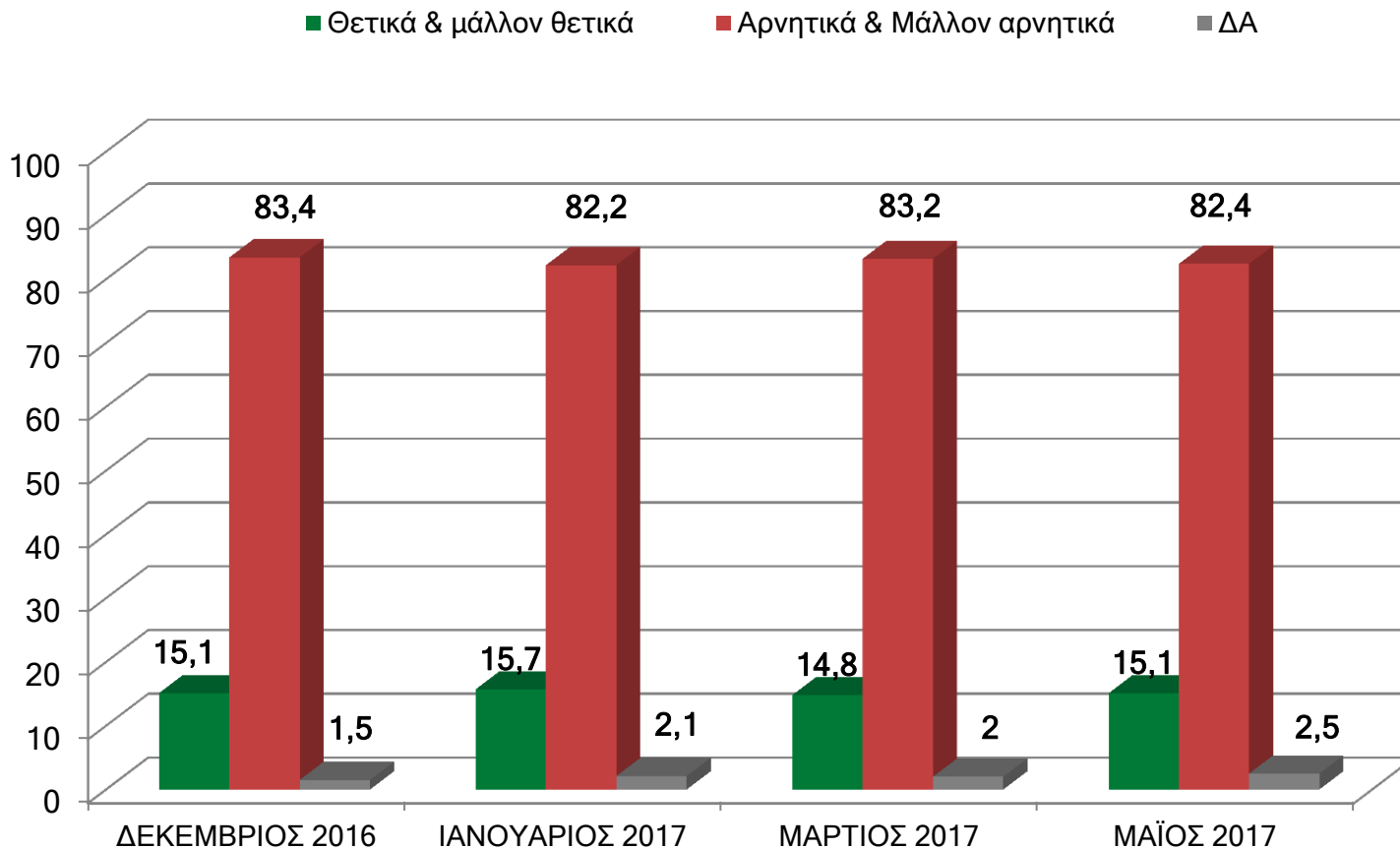
Πώς κρίνετε συνολικά την έως τώρα πορεία της κυβέρνησης ΣΥΡΙΖΑ-ΑΝΕΛ;



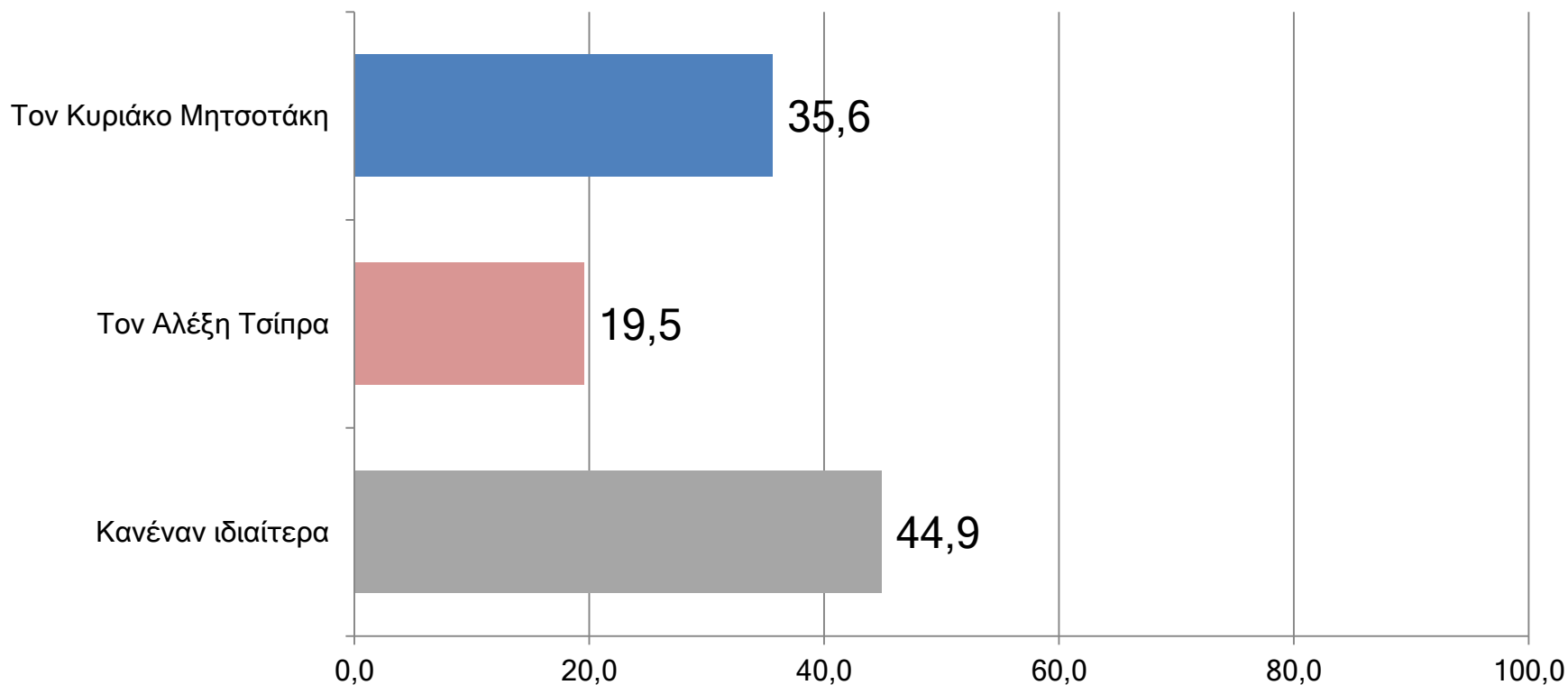
Αρνητικά & Μάλλον αρνητικά: 82,4%

	ΨΗΦΟΣ ΣΕΠΤ 2015		
	ΣΥΡΙΖΑ	ΝΔ	ΑΛΛΟ ΚΟΜΜΑ
Θετικά	13,9	1,9	2,9
Μάλλον θετικά	17,7	0,8	10,0
Μάλλον αρνητικά	22,0	9,0	13,0
Αρνητικά	43,4	86,9	72,6
ΔΑ	3,0	1,4	1,5

ΑΞΙΟΛΟΓΗΣΗ ΚΥΒΕΡΝΗΣΗΣ ΣΥΚΡΙΤΙΚΟ ΓΡΑΦΗΜΑ

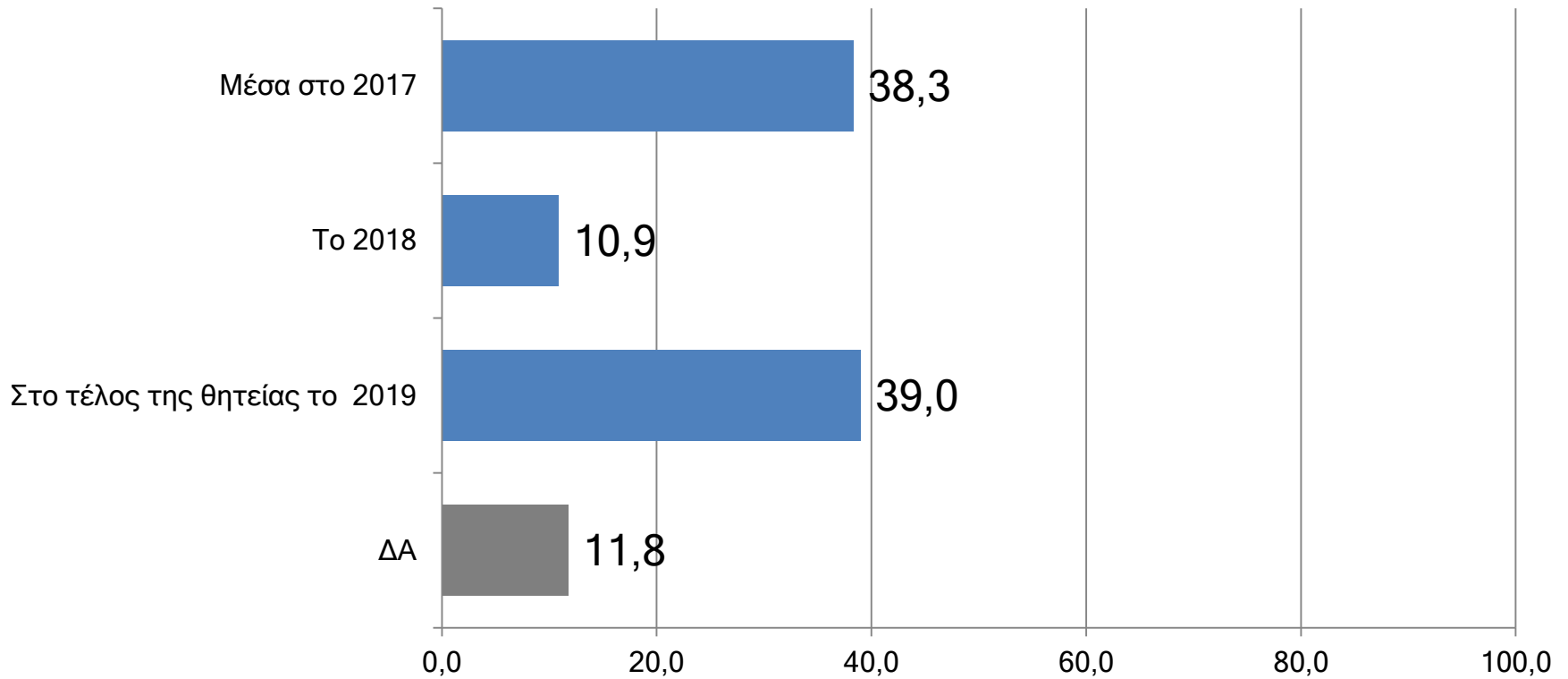


Μεταξύ του Αλέξη Τσίπρα και του Κυριάκου Μητσοτάκη ,
ποιον θεωρείτε καταλληλότερο για πρωθυπουργό;



	ΨΗΦΟΣ ΣΕΠΤ 2015		
	ΣΥΡΙΖΑ	ΝΔ	ΑΛΛΟ ΚΟΜΜΑ
Τον Αλέξη Τσίπρα	40,5	1,7	15,3
Τον Κυριάκο Μητσοτάκη	17,9	84,5	29,3
Κανέναν ιδιαίτερα	41,6	13,8	55,4

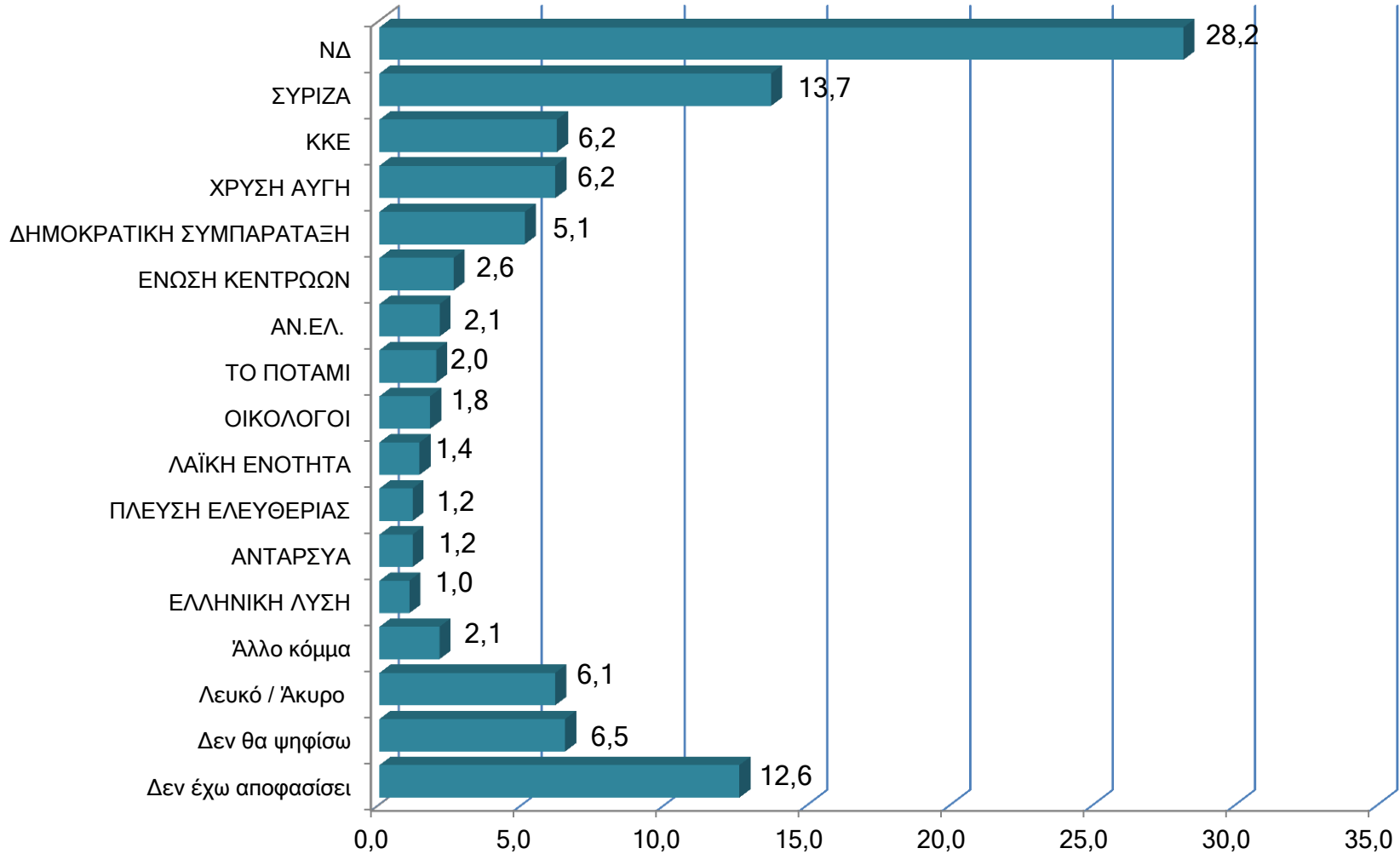
Πότε θέλετε να γίνουν βουλευτικές εκλογές;



	ΨΗΦΟΣ ΣΕΠΤ 2015		
	ΣΥΡΙΖΑ	ΝΔ	ΑΛΛΟ ΚΟΜΜΑ
Μέσα στο 2017	18,2	68,4	41,3
Το 2018	10,4	10,4	8,7
Στο τέλος της θητείας το 2019	57,7	14,7	37,8
ΔΑ	13,7	6,5	12,2

ΠΡΟΘΕΣΗ ΨΗΦΟΥ

Ερ: Εάν είχαμε την Κυριακή βουλευτικές εκλογές, ποιο κόμμα είναι πιο πιθανό να ψηφίζατε;



ΠΡΟΘΕΣΗ ΨΗΦΟΥ
ΑΝΑ ΦΥΛΟ & ΗΛΙΚΙΑ

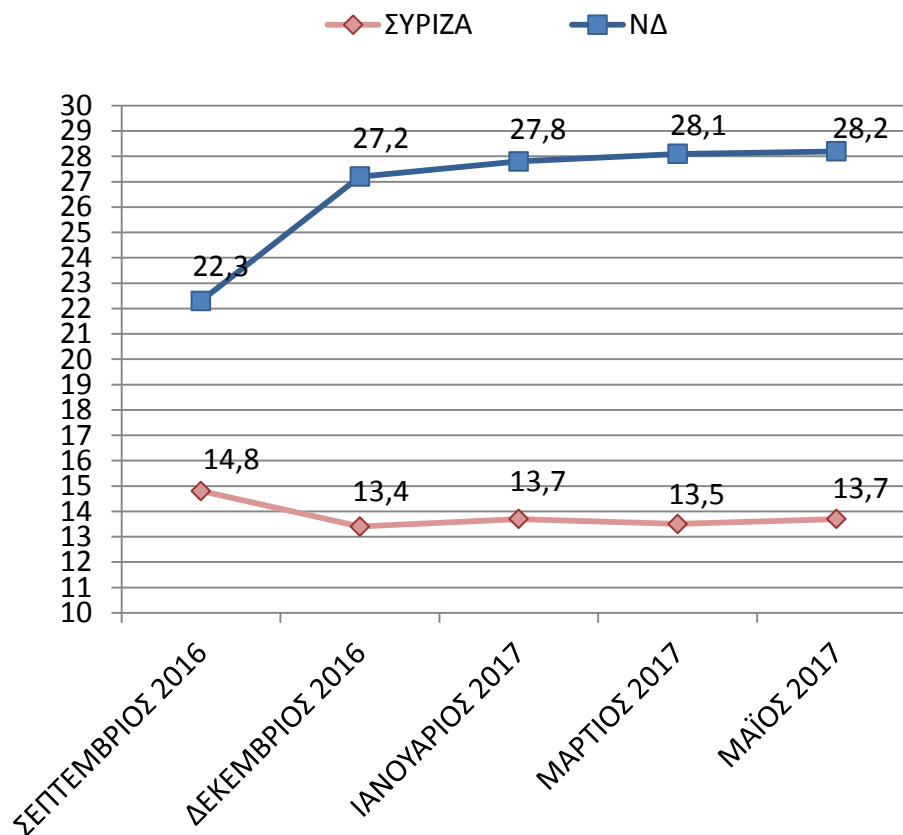
	ΦΥΛΟ		ΗΛΙΚΙΑ	
	Άνδρας	Γυναίκα	18-44 ετών	45 ετών και άνω
ΣΥΡΙΖΑ	12,0	15,7	11,3	15,1
ΝΔ	29,0	27,2	24,3	30,4
ΧΡΥΣΗ ΑΥΓΗ	7,4	4,7	8,2	4,9
ΠΑΣΟΚ - ΔΗΜΑΡ- ΚΙΔΗΣΟ	6,2	3,9	4,6	5,4
ΚΚΕ	5,7	6,8	4,5	7,2
ΤΟ ΠΟΤΑΜΙ	2,3	1,6	1,4	2,4
ΑΝ.ΕΛ.	2,3	1,9	2,4	2,0
ΕΝΩΣΗ ΚΕΝΤΡΩΩΝ	4,1	0,9	3,0	2,4
ΛΑ.Ε.	1,4	1,4	1,9	1,1
ΑΝΤΑΡΣΥΑ	1,6	0,7	1,8	0,8
ΟΙΚΟΛΟΓΟΙ	2,0	1,5	3,7	0,6
ΠΛΕΥΣΗ ΕΛΕΥΘΕΡΙΑΣ	0,5	1,9	0,9	1,3
Άλλο κόμμα	3,1	3,1	4,6	2,3
Άκυρο-Λευκό	4,3	8,2	7,4	5,4
Δεν θα ψηφίσω	4,8	8,6	5,5	7,2
Δεν έχω αποφασίσει	12,6	11,4	14,4	10,6
ΔΑ	0,5	0,7	0,0	1,0

ΠΡΟΘΕΣΗ ΨΗΦΟΥ
ΜΕ ΒΑΣΗ ΤΟΝ ΠΟΛΙΤΙΚΟ ΑΥΤΟΠΡΟΣΔΙΟΡΙΣΜΟ

	Αριστεροί	Κεντρο-αριστεροί	Κεντρώοι	Κεντρο-δεξιοί	Δεξιοί
ΣΥΡΙΖΑ	24,3	31,4	14,7	0,5	2,4
ΝΔ	3,9	3,4	29,5	74,2	59,8
ΧΡΥΣΗ ΑΥΓΗ	1,4	0,4	5,3	2,2	19,6
ΔΗΜΟΚΡΑΤΙΚΗ ΣΥΜΠΑΡΑΤΑΞΗ	1,9	11,4	11,0	0,0	2,4
ΚΚΕ	30,1	8,2	0,6	0,0	0,5
ΤΟ ΠΟΤΑΜΙ	0,9	5,2	1,8	2,1	1,0
ΑΝ ΕΛ	0,0	0,4	0,0	3,3	5,3
ΕΝΩΣΗ ΚΕΝΤΡΩΩΝ	1,2	1,2	3,9	3,1	0,0
ΛΑ.Ε.	5,6	3,4	0,0	0,0	0,0
ΑΝΤΑΡΣΥΑ	3,7	1,5	0,0	0,0	0,0
ΟΙΚΟΛΟΓΟΙ	0,0	0,8	2,4	1,4	2,4
ΠΛΕΥΣΗ ΕΛΕΥΘΕΡΙΑΣ	0,5	1,3	0,6	0,0	0,0
Άλλο κόμμα	6,0	0,8	2,6	0,9	0,0
Άκυρο-Λευκό	2,4	12,2	3,6	0,9	0,0
Δεν θα ψηφίσω	7,7	3,4	10,5	0,9	3,3
Δεν έχω αποφασίσει	10,3	14,9	13,6	10,5	3,2

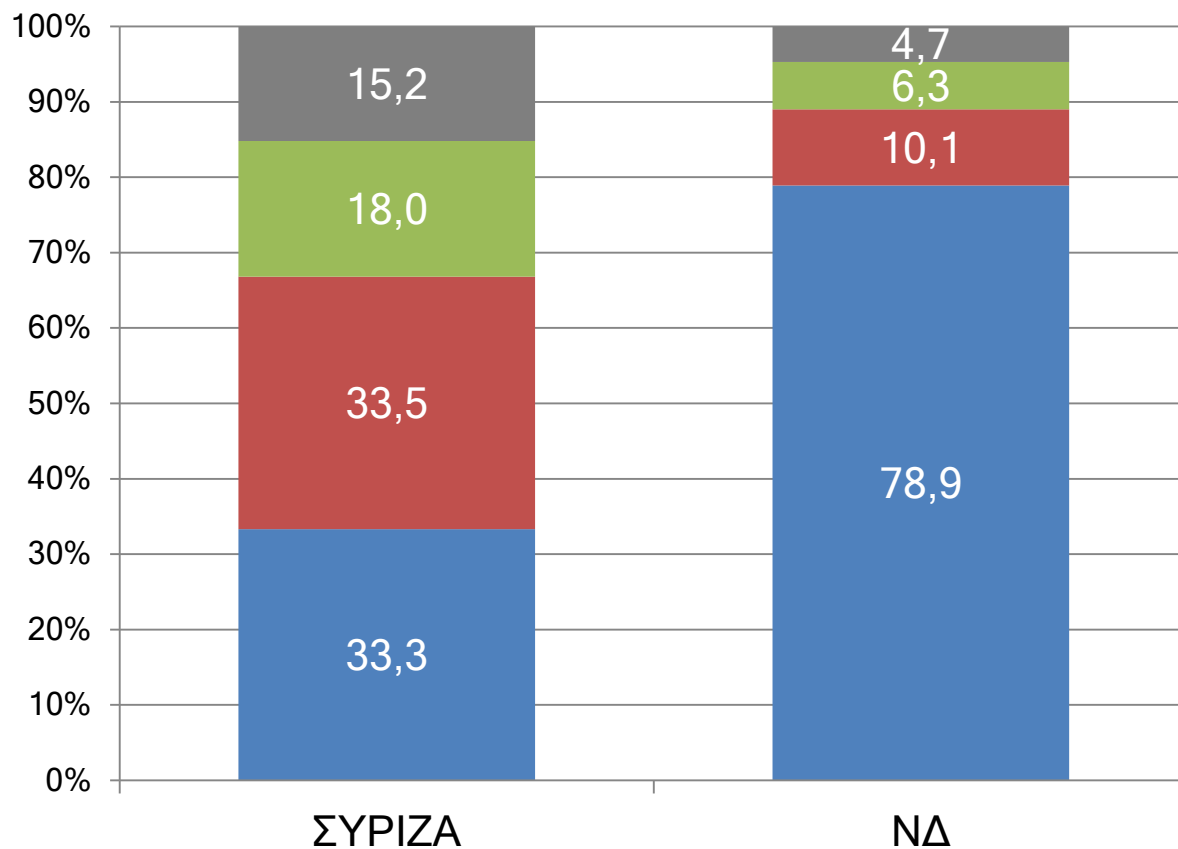
ΠΡΟΘΕΣΗ ΨΗΦΟΥ ΣΥΓΚΡΙΤΙΚΟ ΓΡΑΦΗΜΑ

	ΜΑΙΟΣ 2017	ΜΑΡΤ. 2017	ΙΑΝ. 2017	ΔΕΚ. 2016
ΝΔ	28,2	28,1	27,8	27,2
ΣΥΡΙΖΑ	13,7	13,5	13,7	13,4
ΚΚΕ	6,2	6,4	6,2	6
ΧΡΥΣΗ ΑΥΓΗ	6,2	6,3	5,8	6
ΔΗΜ. ΣΥΜΠΑΡΑΤΑΞΗ	5,1	5,4	5,6	4,7
ΕΝΩΣΗ ΚΕΝΤΡΩΩΝ	2,6	2,7	2,7	2,5
ΑΝ ΕΛ	2,1	2,1	2,3	2,3
ΤΟ ΠΟΤΑΜΙ	2	2,1	2	1,6
ΟΙΚΟΛΟΓΟΙ	1,8	1,3	-	-
ΛΑ.Ε.	1,4	1,1	1,2	1,1
ΠΛΕΥΣΗ ΕΛΕΥΘΕΡΙΑΣ	1,2	1,6	2,3	2,3
ΑΝΤΑΡΣΥΑ	1,2	1	-	-
ΕΛΛΗΝΙΚΗ ΛΥΣΗ	1,0	-	-	-
Άλλο κόμμα	2,1	3	3,2	4,9
Άκυρο-Λευκό	6,1	3,4	4,4	4,9
Δεν θα ψηφίσω	6,6	6,7	6,5	6,1
Δεν έχω αποφασίσει	12,6	15,3	16,3	17

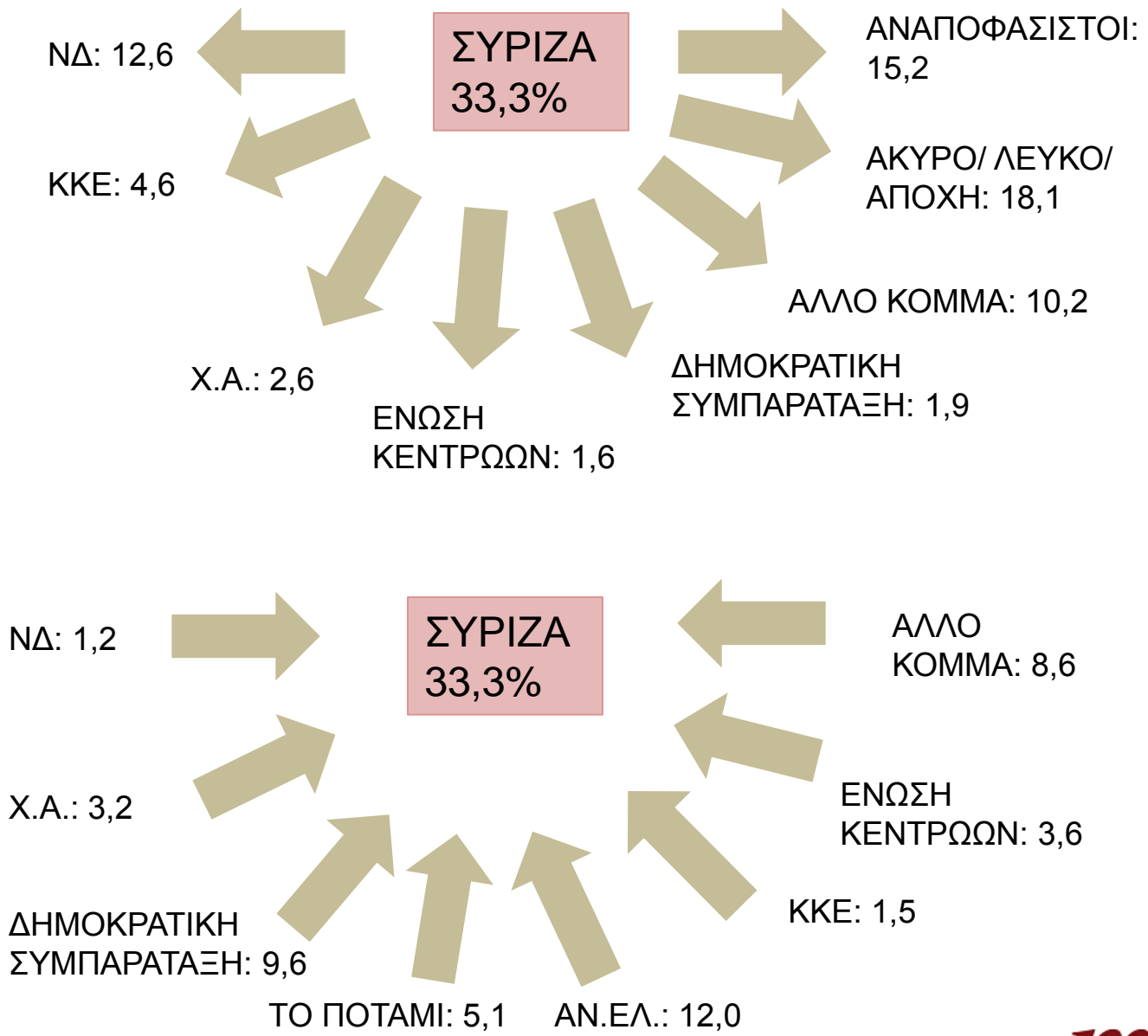


ΣΥΝΟΧΕΣ ΚΟΜΜΑΤΩΝ

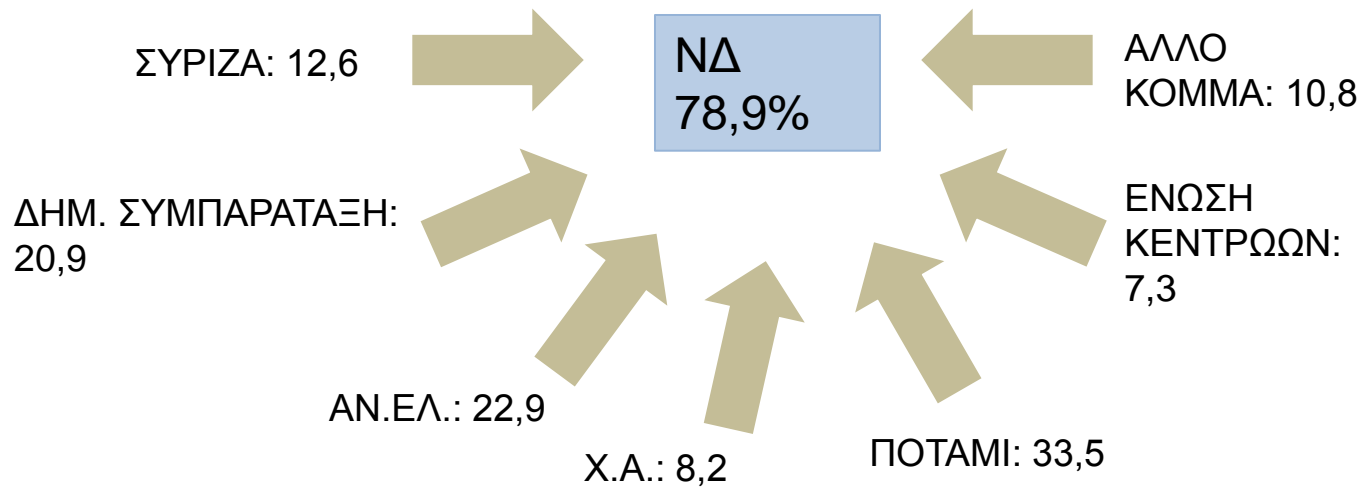
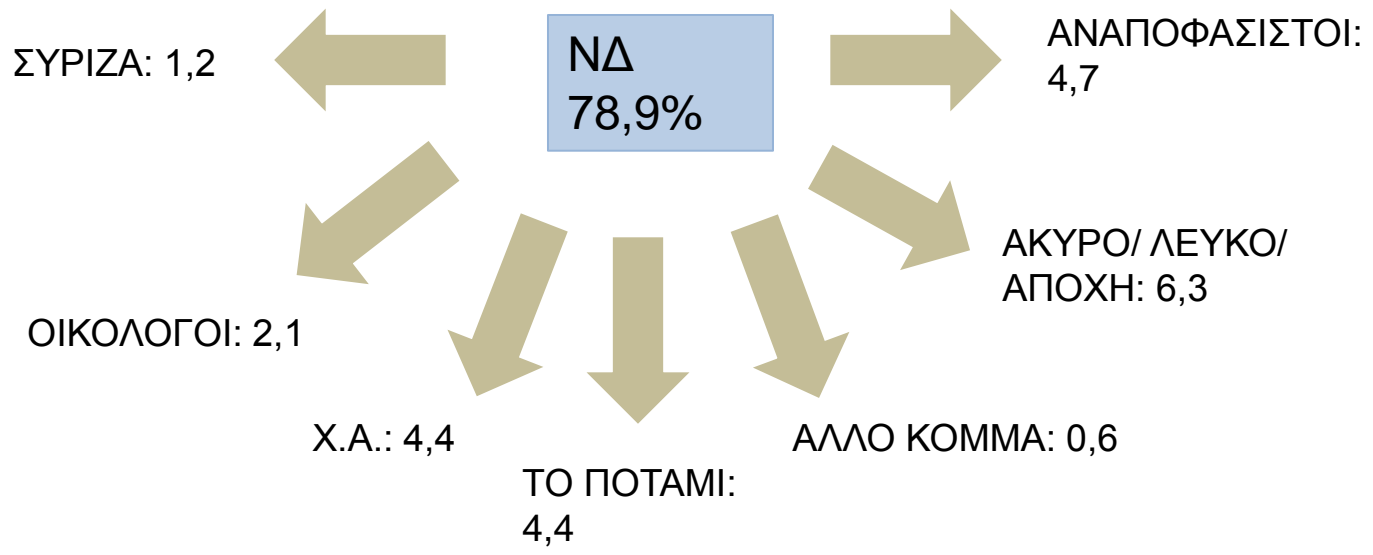
■ Αναποφάσιμοι ■ Αποχή/ Άκυρο-Λευκό ■ Μετακινήσεις ■ Συσπειρώσεις



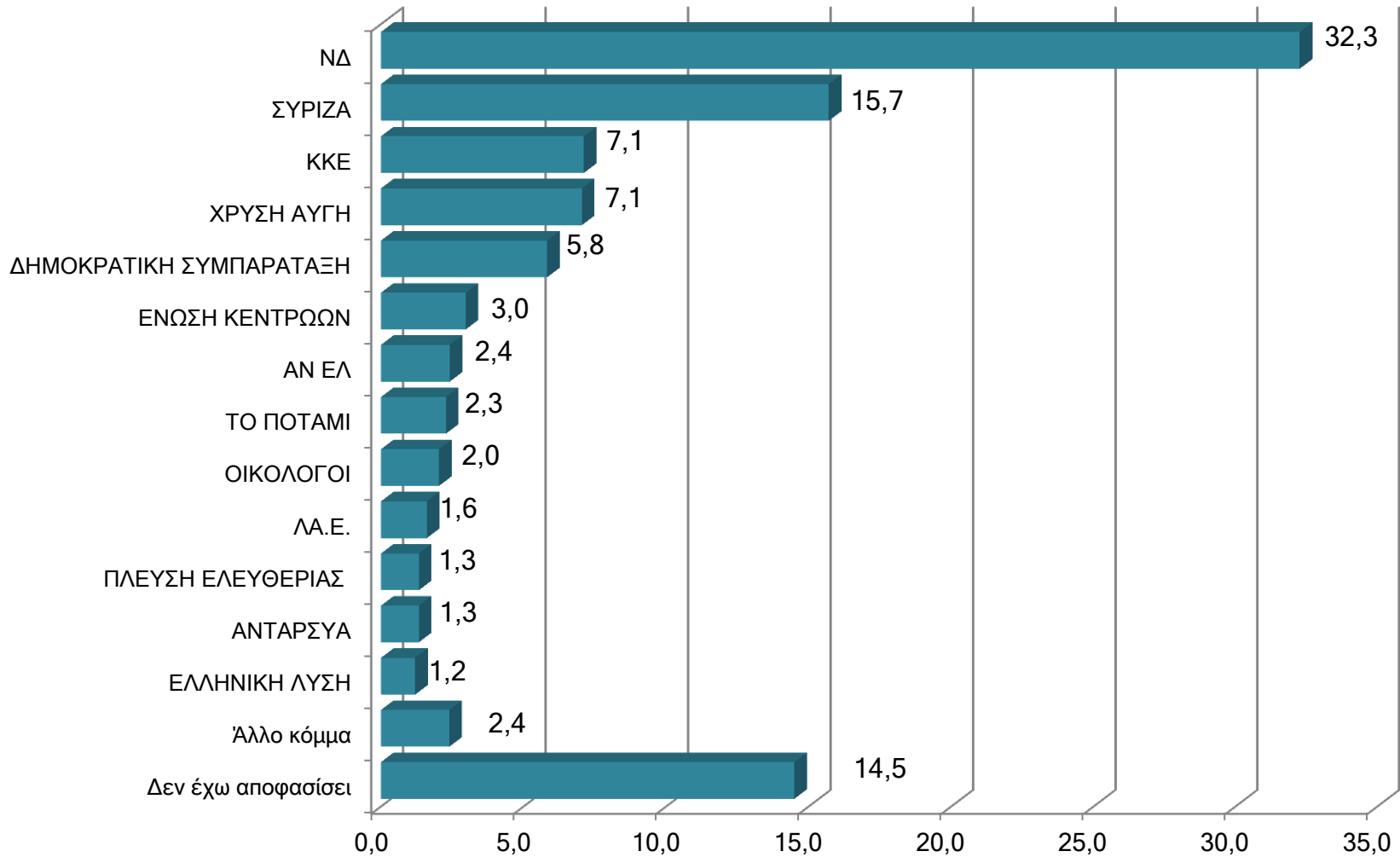
ΣΥΣΠΕΙΡΩΣΗ- ΜΕΤΑΚΙΝΗΣΕΙΣ ΣΥΡΙΖΑ



ΣΥΣΠΕΙΡΩΣΗ- ΜΕΤΑΚΙΝΗΣΕΙΣ ΝΔ



ΠΡΟΘΕΣΗ ΨΗΦΟΥ ΕΠΙ ΤΩΝ ΕΓΚΥΡΩΝ
-χωρίς άκυρο/ λευκό/ αποχή-



ΤΑ ΟΡΙΑ ΣΤΑ ΠΟΣΟΣΤΑ ΤΩΝ ΚΟΜΜΑΤΩΝ
(επί των εγκύρων- περιλαμβάνονται αναποφάσιμοι)

	ΑΠΟ	ΚΕΝΤΡΙΚΗ ΤΙΜΗ	ΕΩΣ
ΝΔ	29,4	32,3	35,2
ΣΥΡΙΖΑ	13,4	15,7	18
ΚΚΕ	5,5	7,1	8,7
ΧΡΥΣΗ ΑΥΓΗ	5,5	7,1	8,7
ΔΗΜΟΚΡΑΤΙΚΗ ΣΥΜΠΑΡΑΤΑΞΗ	4,5	6,0	7,5
ΕΝΩΣΗ ΚΕΝΤΡΩΝ	1,9	3,0	4,1
ΑΝ.ΕΛ.	1,4	2,4	3,4
ΤΟ ΠΟΤΑΜΙ	1,3	2,3	3,3
ΟΙΚΟΛΟΓΟΙ	1,1	2,0	2,9
ΛΑΪΚΗ ΕΝΟΤΗΤΑ	0,8	1,6	2,4
ΠΛΕΥΣΗ ΕΛΕΥΘΕΡΙΑΣ	0,6	1,3	2
ΑΝΤΑΡΣΥΑ	0,6	1,3	2
ΕΛΛΗΝΙΚΗ ΛΥΣΗ	0,5	1,2	1,9
ΑΛΛΟ	1,4	2,4	3,4
ΑΝΑΠΟΦΑΣΙΣΤΟΙ	12,3	14,5	16,7