

# ΠΑΝΕΛΛΑΔΙΚΗ ΠΟΛΙΤΙΚΗ ΕΡΕΥΝΑ



Απρίλιος 2019

*marc*

# ΤΑΥΤΟΤΗΤΑ ΤΗΣ ΕΡΕΥΝΑΣ



Η έρευνα πραγματοποιήθηκε από την MARC A.E. -- Αριθμός Μητρώου Ε.Σ.Ρ.: 1 (ΕΝΑ).

ΕΝΤΟΛΕΑΣ

ΠΡΩΤΟ ΘΕΜΑ

ΕΞΕΤΑΖΟΜΕΝΟΣ ΠΛΗΘΥΣΜΟΣ

Άνδρες και γυναίκες με δικαίωμα ψήφου.

ΜΕΓΕΘΟΣ ΔΕΙΓΜΑΤΟΣ

1.200 νοικοκυριά

ΧΡΟΝΙΚΟ ΔΙΑΣΤΗΜΑ

26 Μαρτίου έως 1 Απριλίου 2019

ΠΕΡΙΟΧΗ ΔΙΕΞΑΓΩΓΗΣ

Πανελλαδική κάλυψη

ΜΕΘΟΔΟΣ ΔΕΙΓΜΑΤΟΛΗΨΙΑΣ

Πολυσταδιακή τυχαία δειγματοληψία με χρήση quota βάσει φύλου, ηλικίας και γεωγραφικής κατανομής.

ΜΕΘΟΔΟΣ ΣΥΛΛΟΓΗΣ ΣΤΟΙΧΕΙΩΝ

Τηλεφωνικές συνεντεύξεις βάσει ηλεκτρονικού ερωτηματολογίου (CATI).

ΕΡΓΑΣΤΗΚΑΝ

24 ερευνητές & 2 επόπτες

ΜΕΓΙΣΤΟ ΣΤΑΤΙΣΤΙΚΟ ΣΦΑΛΜΑ

±2,8%

Η MARC A.E.

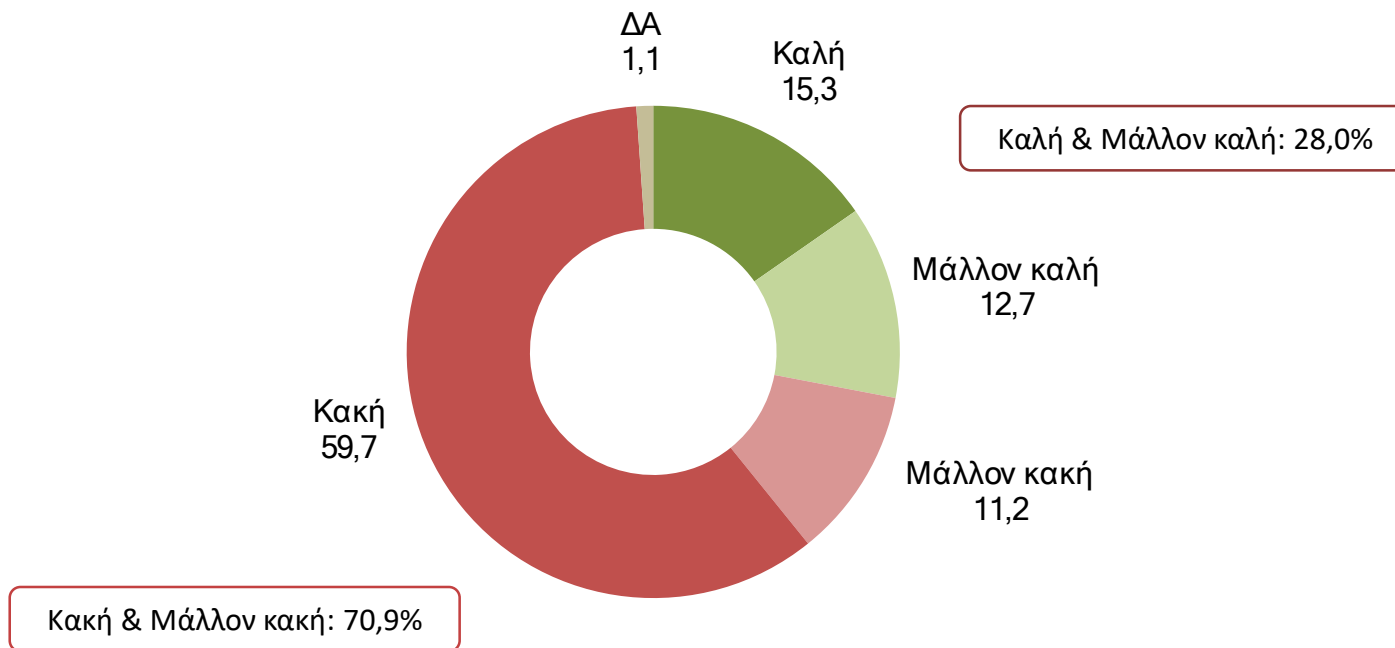
Είναι μέλος του ΣΕΔΕΑ & της ESOMAR και τηρεί τον κανονισμό του Π.Ε.Σ.Σ. και τους διεθνείς κώδικες δεοντολογίας για την διεξαγωγή και δημοσιοποίηση ερευνών κοινής γνώμης.



ΑΠΟΤΕΛΕΣΜΑΤΑ

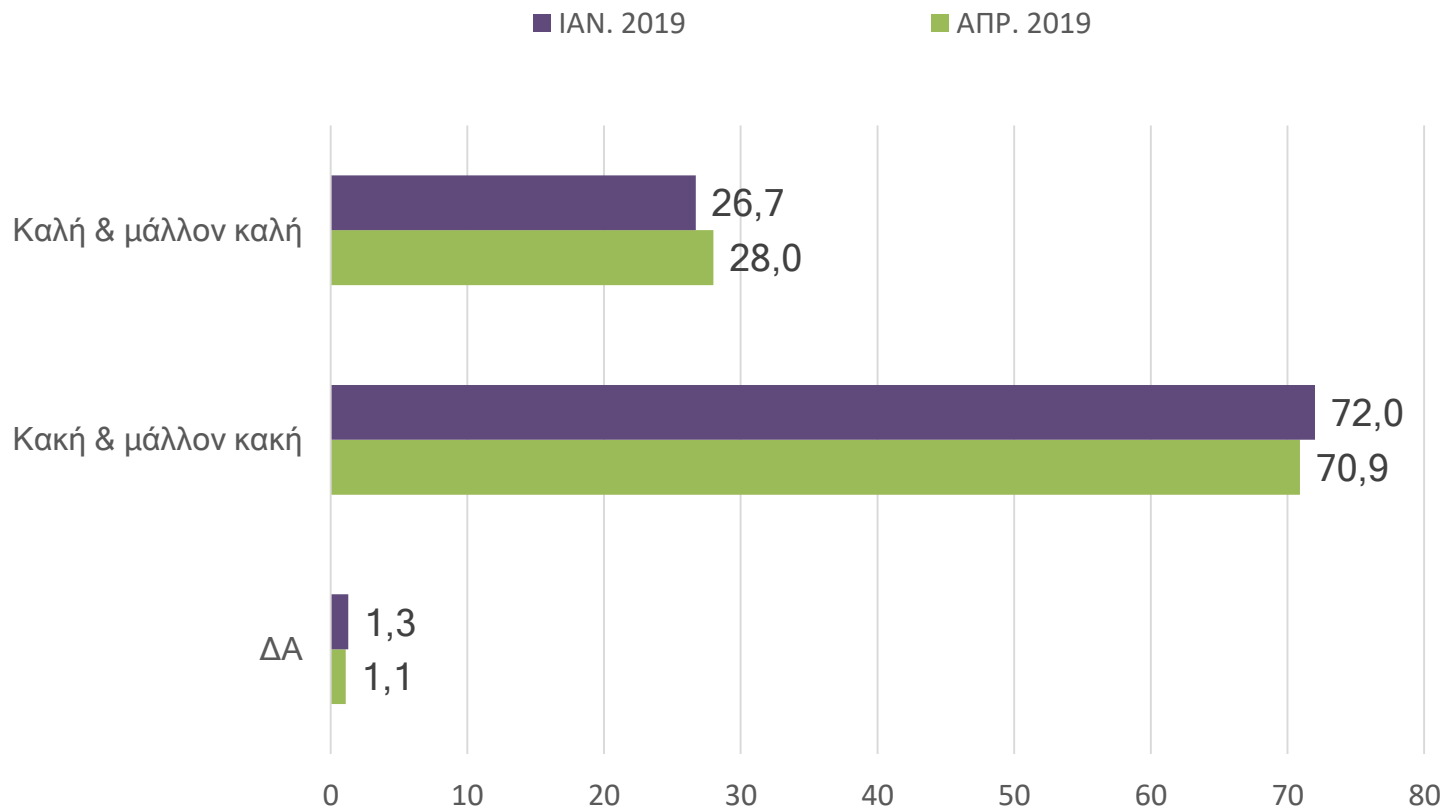
*marc*

Ολοκληρώθηκαν τέσσερα χρόνια διακυβέρνησης με το ΣΥΡΙΖΑ. Κατά τη γνώμη σας, η περίοδος αυτή ήταν μια καλή ή μια κακή περίοδος για την χώρα και τους πολίτες της;

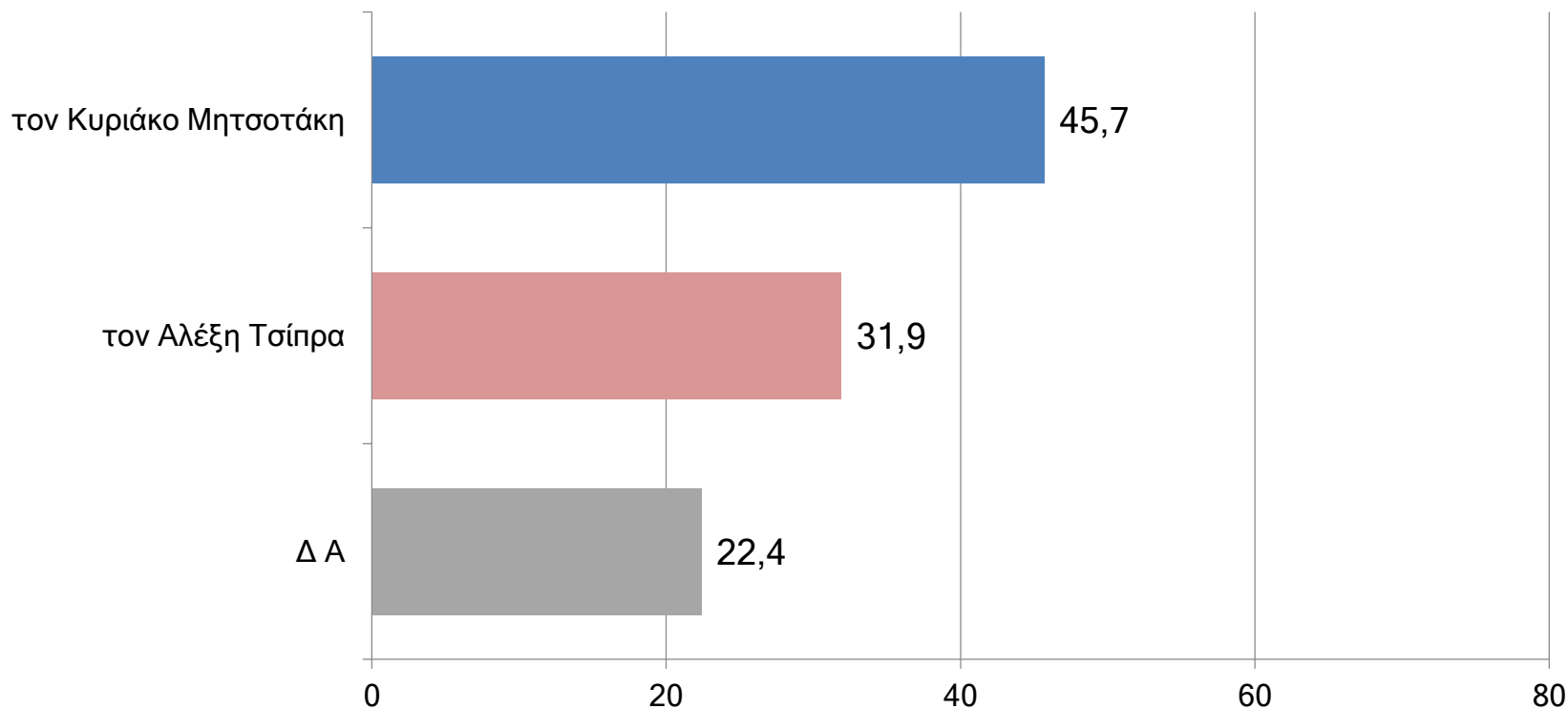


	ΨΗΦΟΣ ΣΕΠΤ 2015		
	ΣΥΡΙΖΑ	ΝΔ	ΑΛΛΟ ΚΟΜΜΑ
Καλή & Μάλλον καλή	59,2	6,2	19,4
Κακή & Μάλλον κακή	40	93	79,7
ΔΑ	0,8	0,8	0,9

Ολοκληρώθηκαν τέσσερα χρόνια διακυβέρνησης με το ΣΥΡΙΖΑ. Κατά τη γνώμη σας, η περίοδος αυτή ήταν μια καλή ή μια κακή περίοδος για την χώρα και τους πολίτες της;



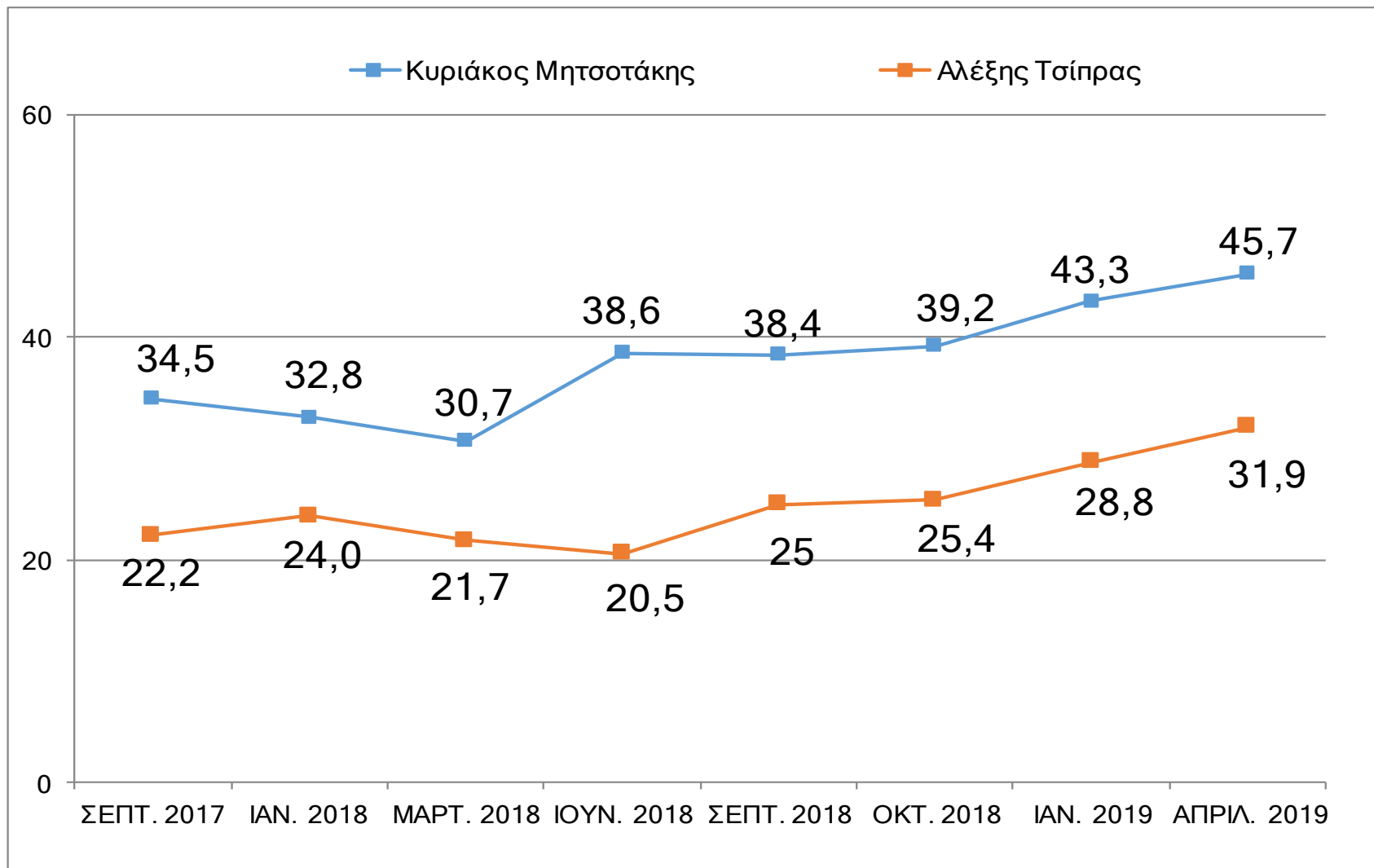
Μεταξύ του κ. Αλέξη Τσίπρα και Κυριάκου Μητσοτάκη ποιον θεωρείτε καταλληλότερο πρωθυπουργό;



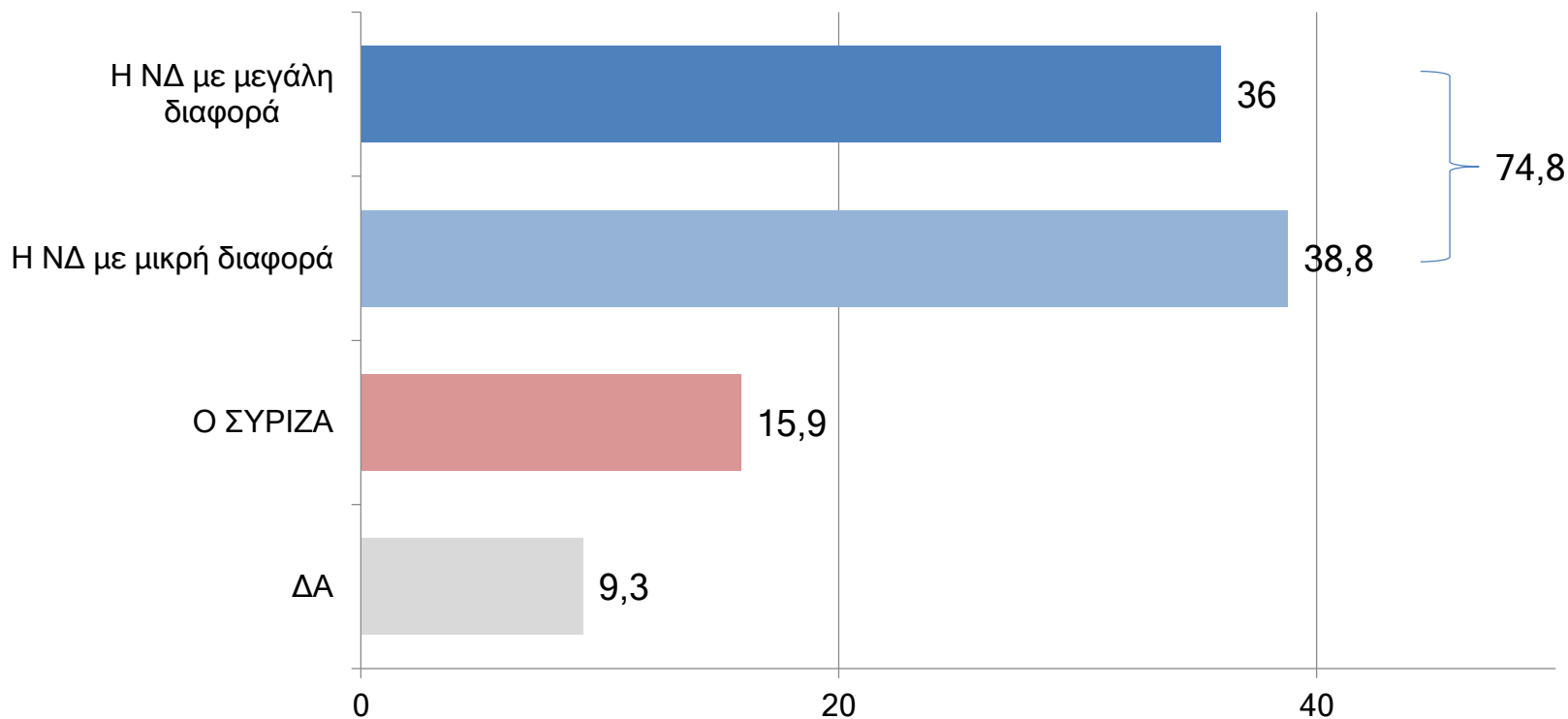
ΨΗΦΟΣ ΣΕΠΤ 2015

	ΣΥΡΙΖΑ	ΝΔ	ΑΛΛΟ ΚΟΜΜΑ
τον Αλέξη Τσίπρα	64,1	6,2	24,3
τον Κυριάκο Μητσοτάκη	15,8	87,6	45
Δ Α	20,1	6,2	30,7

ΚΑΤΑΛΛΗΛΟΤΕΡΟΣ ΠΡΩΘΥΠΟΥΡΓΟΣ  
-ΣΥΓΚΡΙΤΙΚΟ ΓΡΑΦΗΜΑ-



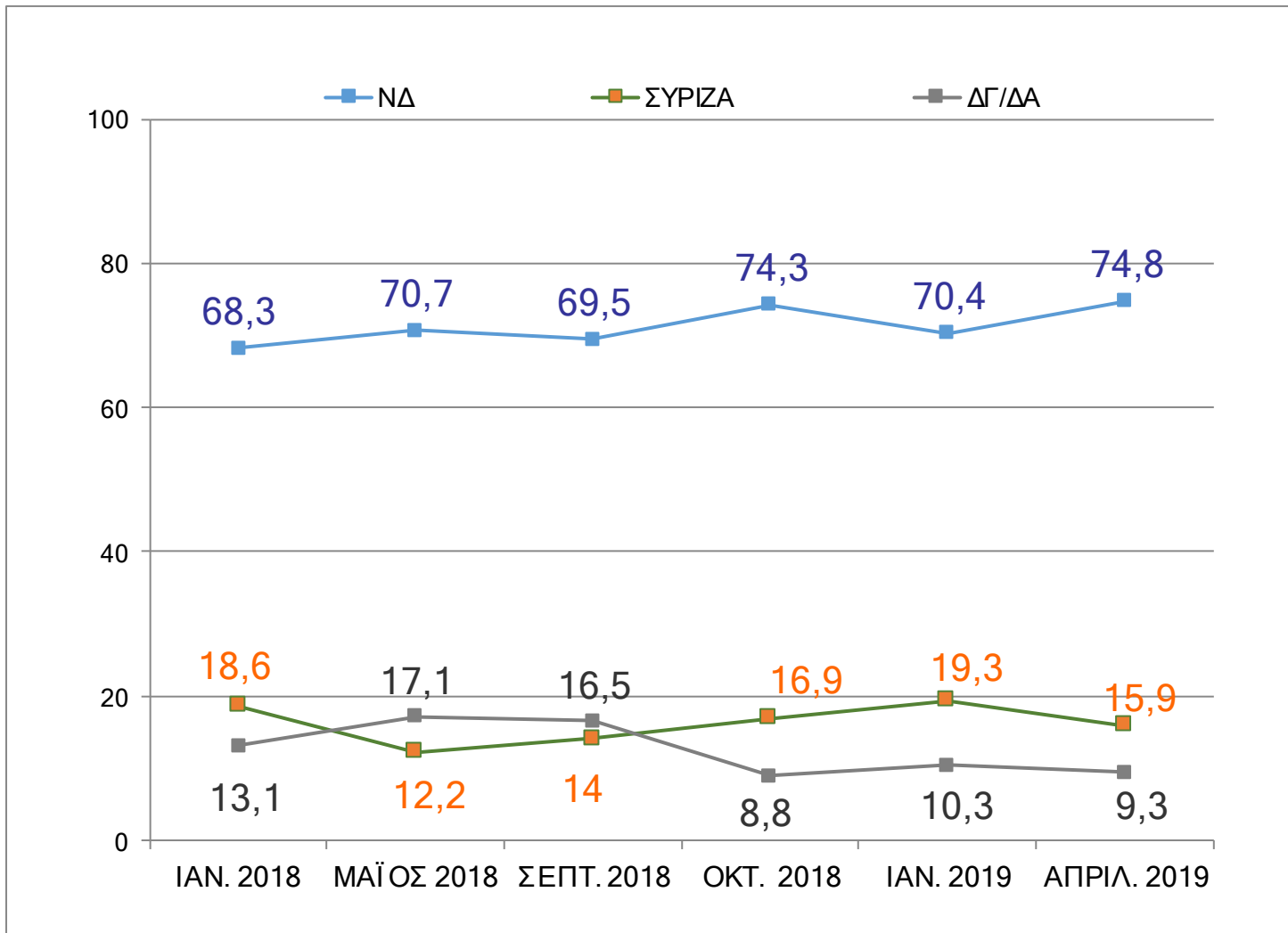
Τελικά ποιο κόμμα πιστεύετε ότι θα κέρδιζε αν είχαμε σήμερα στις βουλευτικές εκλογές;



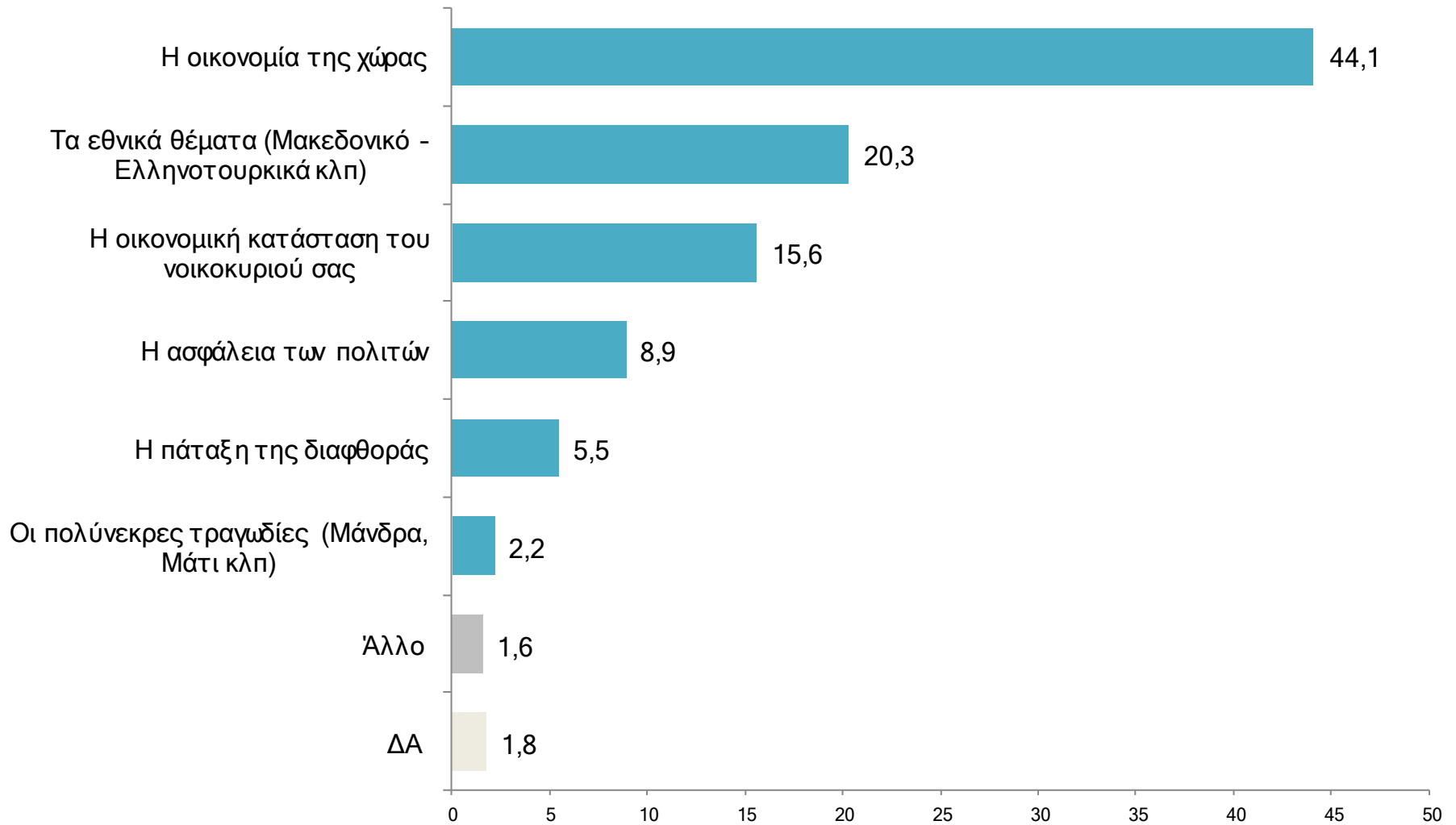
ΨΗΦΟΣ ΣΕΠΤ 2015

	ΣΥΡΙΖΑ	ΝΔ	ΑΛΛΟ ΚΟΜΜΑ
Η ΝΔ με μεγάλη διαφορά	15,3	61,5	35,6
Η ΝΔ με μικρή διαφορά	40,7	28	45,4
Ο ΣΥΡΙΖΑ	34,4	5	9,6
ΔΑ	9,6	5,5	9,4





Τι θα βαρύνει περισσότερο στην ψήφο σας στις βουλευτικές εκλογές



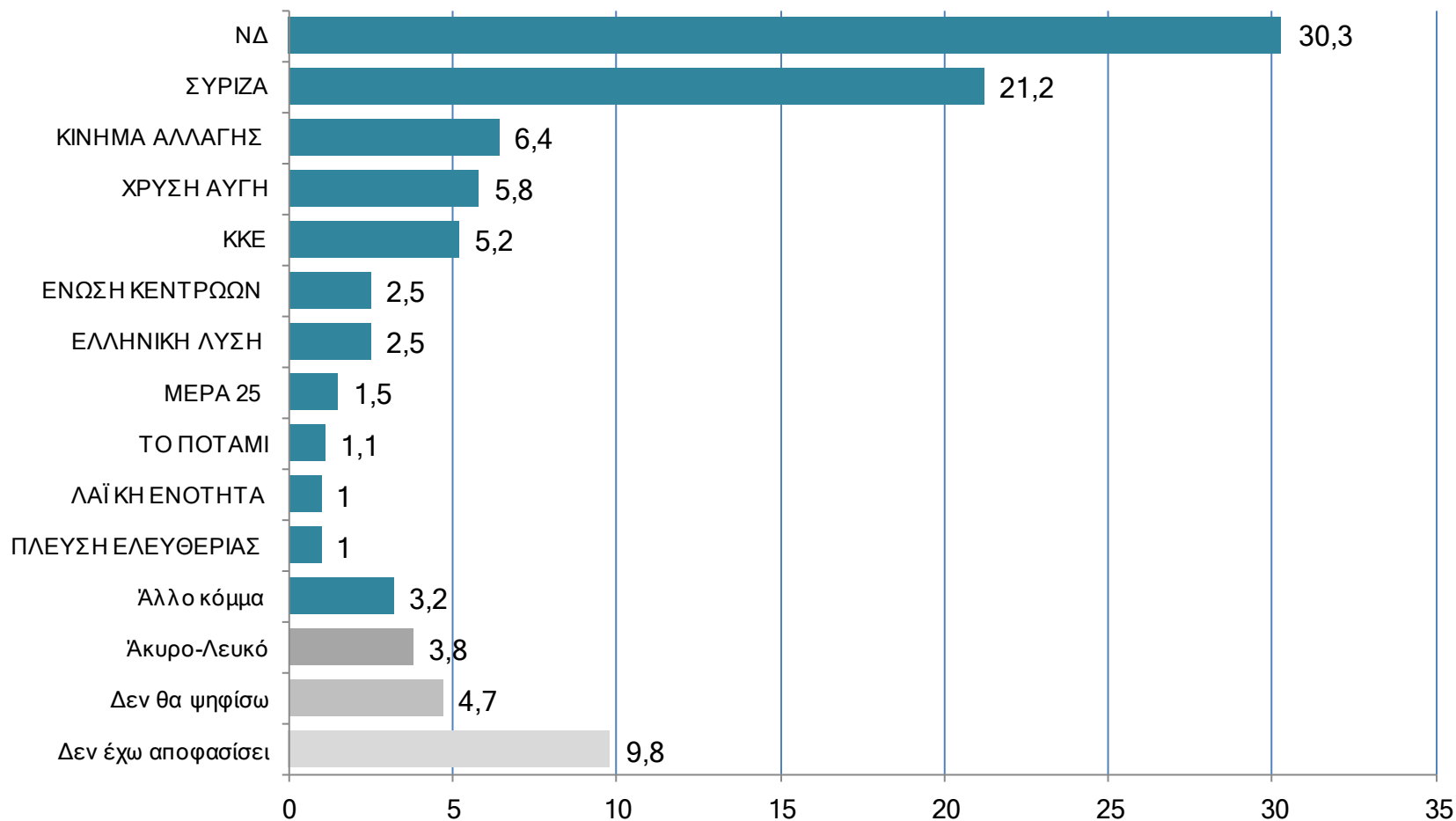
## Τι θα βαρύνει περισσότερο στην ψήφο σας στις βουλευτικές εκλογές

	ΦΥΛΟ		ΗΛΙΚΙΑ		
	Άνδρας	Γυναίκα	17-44 ετών	45-64 ετών	65 ετών και άνω
Η οικονομία της χώρας	42,8	45,2	39,3	44,5	48,9
Τα εθνικά θέματα (Μακεδονικό - Ελληνοτουρκικά κλπ)	22,6	18,3	24,2	19,3	17,6
Η οικονομική κατάσταση του νοικοκυριού σας	15	16,1	18,8	14,6	13,3
Η ασφάλεια των πολιτών	8,8	9	10,6	7,5	9
Η πάταξη της διαφθοράς	4,9	6,1	4,4	6,6	5,4
Οι πολύνεκρες τραγωδίες (Μάνδρα, Μάτι κλπ)	1,9	2,6	1,6	2,6	2,5
Άλλο	2,1	1,1	0,4	1,9	2,5
ΔΑ	1,9	1,6	0,8	3	0,9

	ΠΕΡΙΟΧΗ				
	ΑΤΤΙΚΗ	ΜΑΚΕΔΟΝΙΑ & ΘΡΑΚΗ	ΠΕΛΟΠ/ΣΟΣ, ΔΥΤ. ΕΛΛΑΔΑ, ΙΟΝΙΟ	ΗΠΕΙΡΟΣ, ΘΕΣΣΑΛΙΑ ΣΤ. ΕΛΛΑΔΑ	ΚΡΗΤΗ, ΝΗΣΙΑ ΑΙΓΑΙΟΥ
Η οικονομία της χώρας	45,5	45,5	43	43,3	38,5
Η οικονομική κατάσταση του νοικοκυριού σας	16,8	12,2	16,4	19,2	14
Τα εθνικά θέματα (Μακεδονικό - Ελληνοτουρκικά κλπ)	20,2	22	17,9	20,5	19,6
Η ασφάλεια των πολιτών	8,2	7,3	12,1	7,6	12,8
Η πάταξη της διαφθοράς	4,9	6,6	2,9	4,9	8,9
Οι πολύνεκρες τραγωδίες (Μάνδρα, Μάτι κλπ)	1,6	2,7	3,9	0,4	3,4
Άλλο	1,8	2	1	0,9	1,7
ΔΑ	0,9	1,7	2,9	3,1	1,1

## ΠΡΟΘΕΣΗ ΨΗΦΟΥ

Ερ: Εάν είχαμε την Κυριακή βουλευτικές εκλογές, ποιο κόμμα είναι πιο πιθανό να ψηφίζατε;



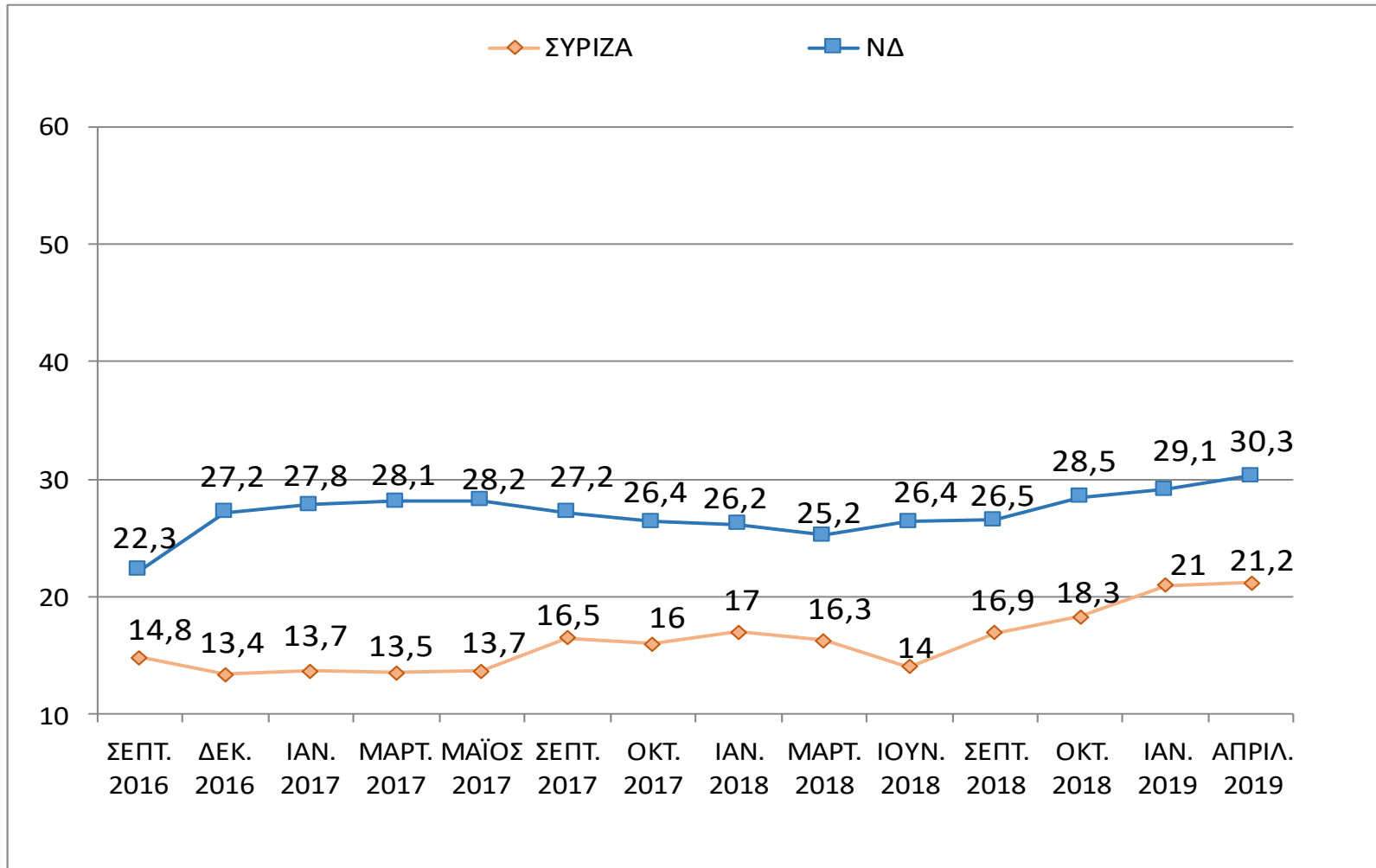
\*Η πρόθεση ψήφου δεν αποτελεί πρόβλεψη εκλογικού αποτελέσματος, αλλά καταγραφή των τάσεων της συγκεκριμένης χρονικής περιόδου.

## ΠΡΟΘΕΣΗ ΨΗΦΟΥ ΣΥΓΚΡΙΤΙΚΟ ΓΡΑΦΗΜΑ

	ΑΠΡΙΛ. 2019	ΙΑΝ. 2019	ΟΚΤ. 2018	ΣΕΠΤ. 2018	ΙΟΥΝ. 2018
ΝΔ	<b>30,3</b>	29,1	28,5	26,5	26,4
ΣΥΡΙΖΑ	<b>21,2</b>	21	18,3	16,9	14
ΚΙΝΗΜΑ ΑΛΛΑΓΗΣ	<b>6,4</b>	5,8	6,5	5,7	6,5
Χ.Α	<b>5,8</b>	5,8	5,9	6,1	6,3
ΚΚΕ	<b>5,2</b>	5,4	5,7	5,3	5,5
ΕΝΩΣΗ ΚΕΝΤΡΩΩΝ	<b>2,5</b>	2,1	2,2	2,2	2,4
ΕΛΛΗΝΙΚΗ ΛΥΣΗ	<b>2,5</b>	2	1,7	1,8	1,5
ΜΕΡΑ 25	<b>1,5</b>	-	-	-	-
ΤΟ ΠΟΤΑΜΙ	<b>1,1</b>	1,7	1,8	1,3	-
ΛΑ.Ε.	<b>1</b>	1,1	1,2	1,2	1,4
Άλλο κόμμα	<b>4,2</b>	4	5,6	5,7	5,9
Άκυρο-Λευκό	<b>3,8</b>	4,3	4,7	6,9	7,3
Δεν θα ψηφίσω	<b>4,7</b>	4,8	3,9	4,4	6,5
Δεν έχω αποφασίσει	<b>9,8</b>	12,9	14	16	16,3

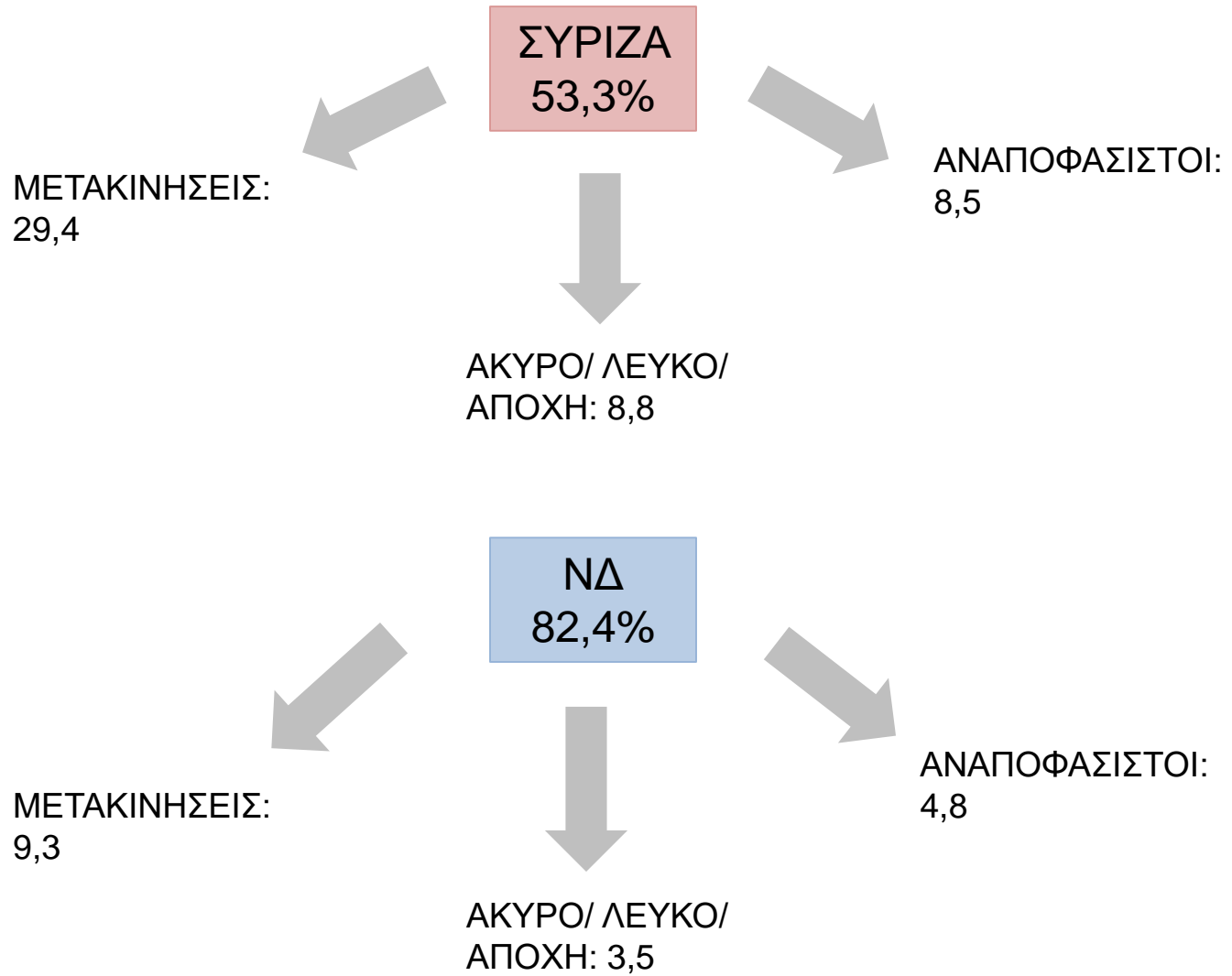
\*Η πρόθεση ψήφου δεν αποτελεί πρόβλεψη εκλογικού αποτελέσματος, αλλά καταγραφή των τάσεων της συγκεκριμένης χρονικής περιόδου.

## ΠΡΟΘΕΣΗ ΨΗΦΟΥ ΣΥΓΚΡΙΤΙΚΟ ΓΡΑΦΗΜΑ

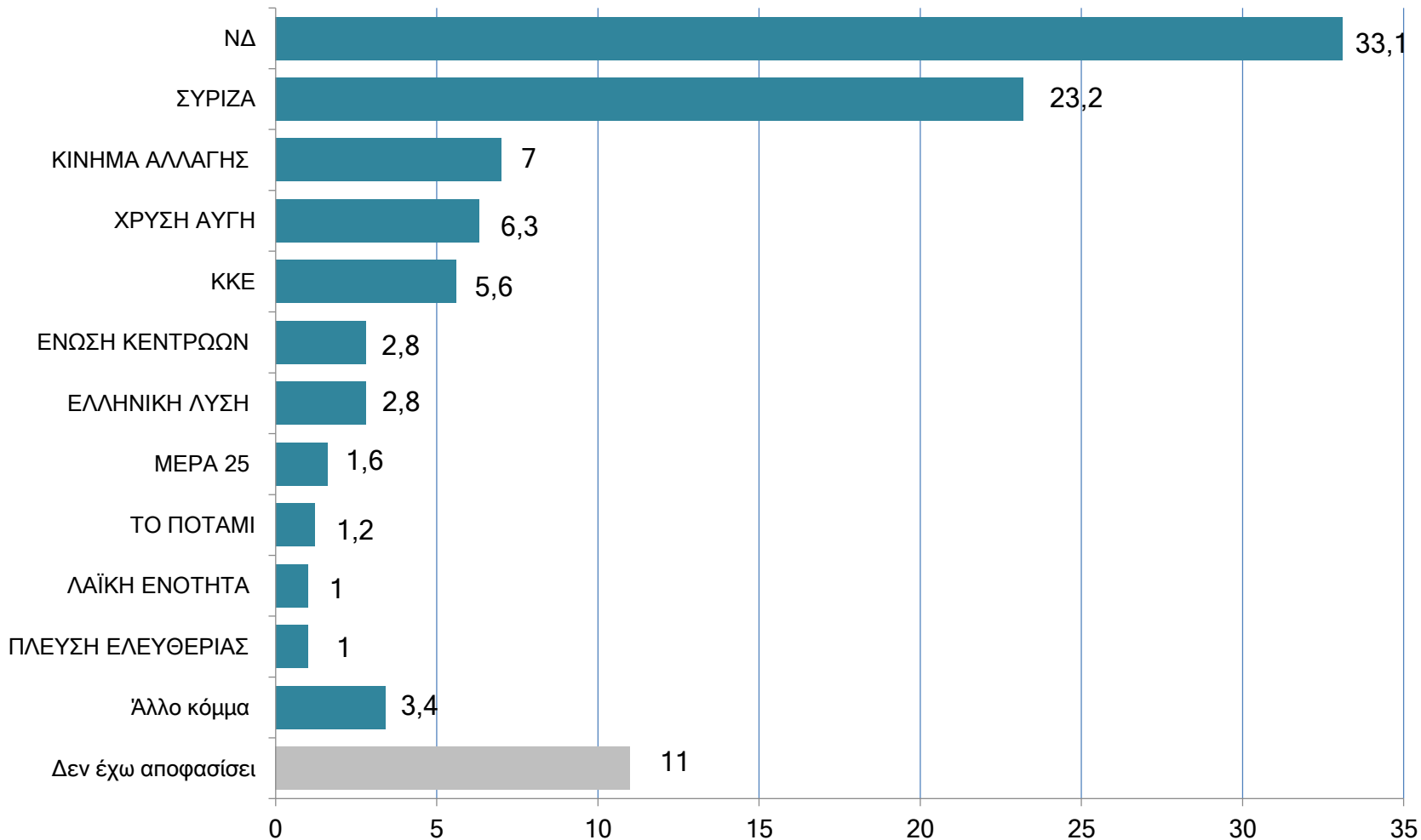


\*Η πρόθεση ψήφου δεν αποτελεί πρόβλεψη εκλογικού αποτελέσματος, αλλά καταγραφή των τάσεων της συγκεκριμένης χρονικής περιόδου.

# ΣΥΣΠΕΙΡΩΣΕΙΣ-ΜΕΤΑΚΙΝΗΣΕΙΣ



ΠΡΟΘΕΣΗ ΨΗΦΟΥ ΕΠΙ ΤΩΝ ΕΓΚΥΡΩΝ  
Χωρίς άκυρο/ λευκό/ αποχή- Περιλαμβάνονται οι αναποφάσιστοι

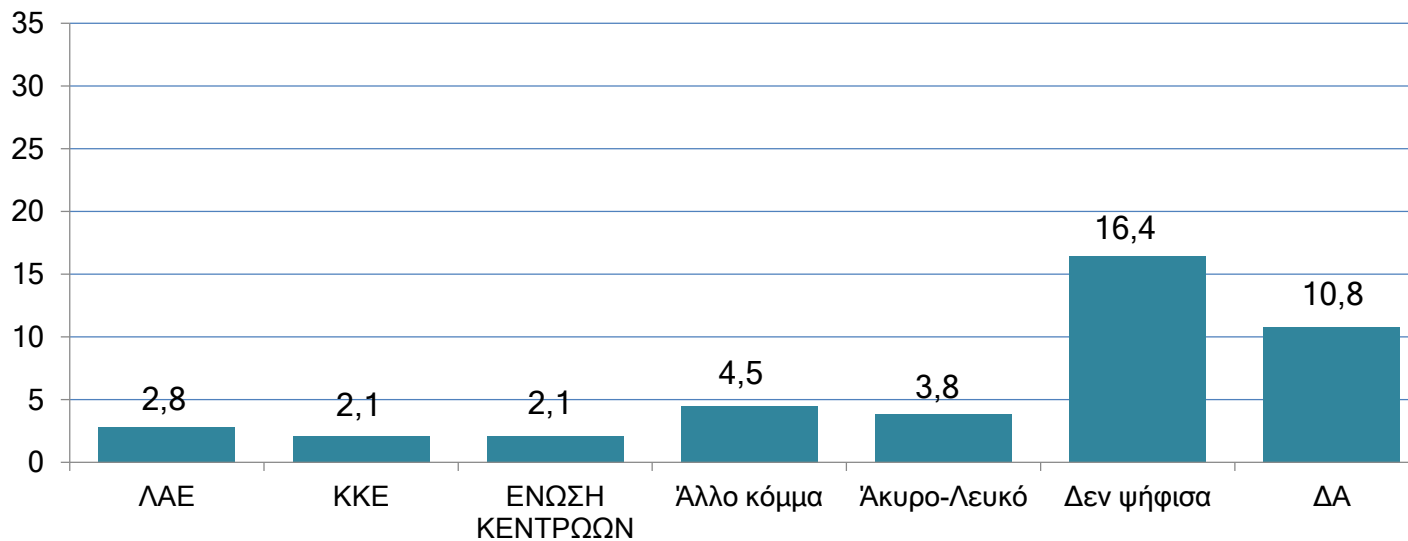
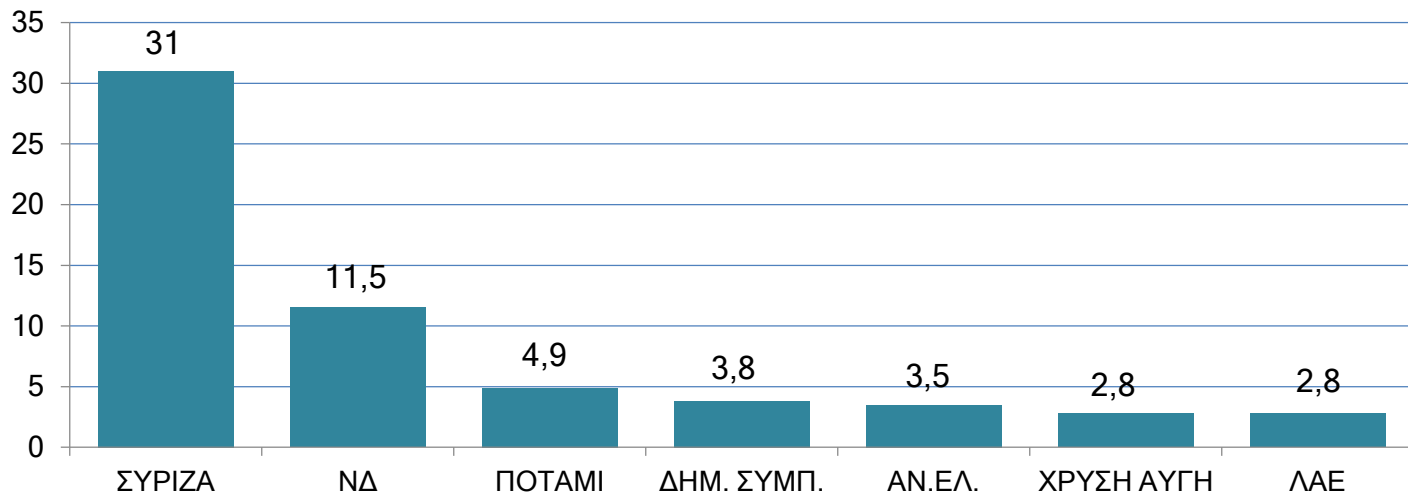


\*Η πρόθεση ψήφου δεν αποτελεί πρόβλεψη εκλογικού αποτελέσματος, αλλά καταγραφή των τάσεων της συγκεκριμένης χρονικής περιόδου.



# ΠΡΟΕΛΕΥΣΗ ΑΝΑΠΟΦΑΣΙΣΤΩΝ

Με βάση την ψήφο Σεπτ. 2015

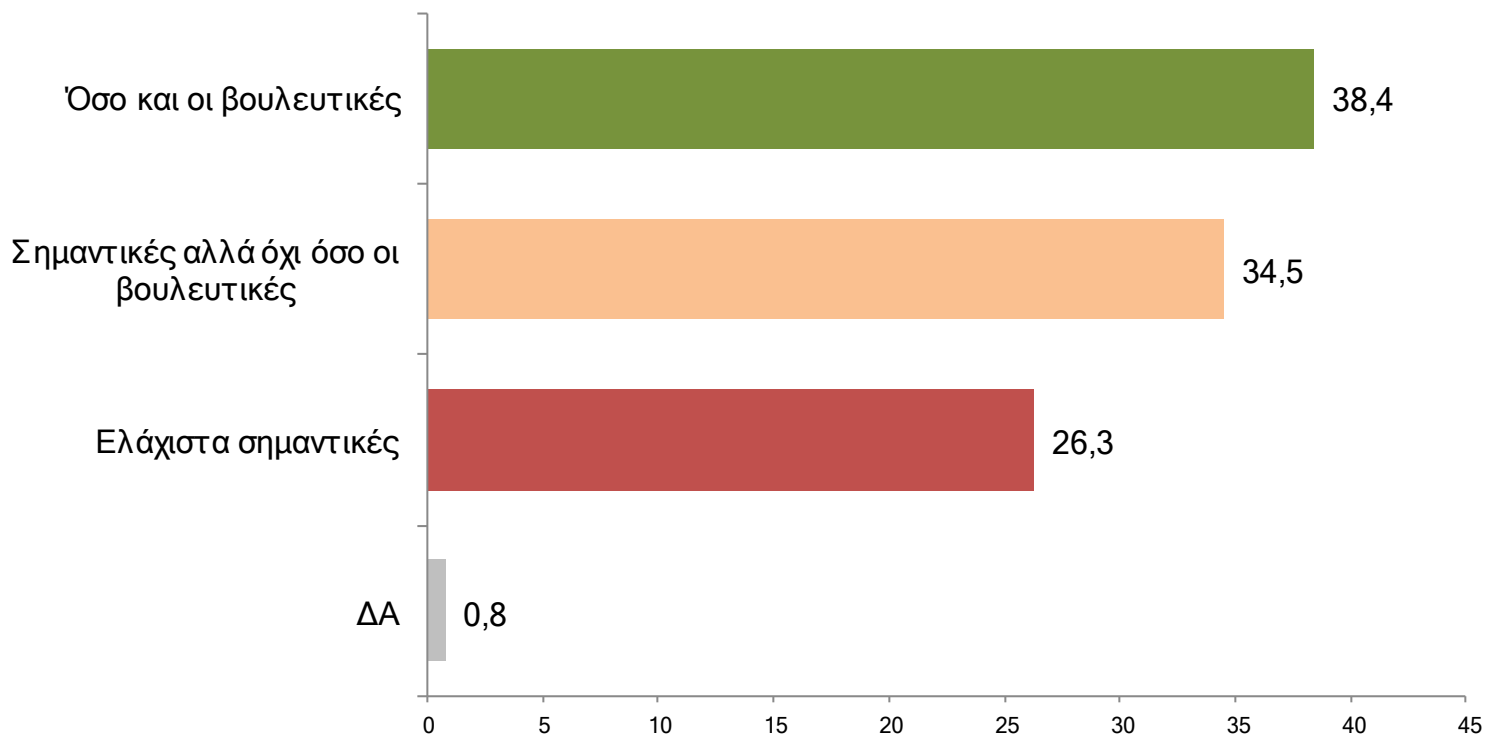




ΕΥΡΩΚΛΟΓΕΣ

*marc*

Σε δύο μήνες θα έχουμε ευρωεκλογές. Πόσο σημαντικές είναι για σας οι ευρωεκλογές;

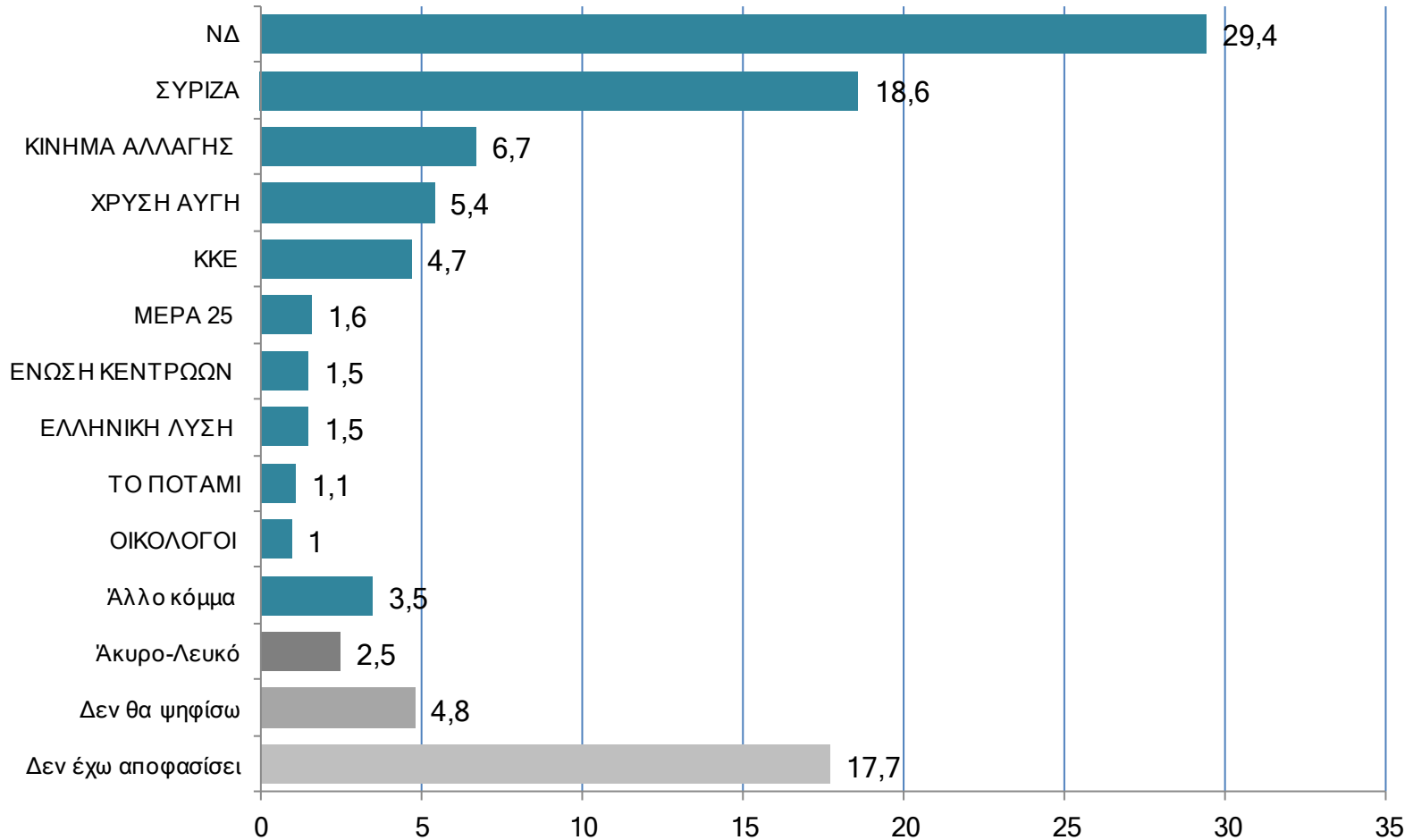


ΨΗΦΟΣ ΣΕΠΤ 2015

	ΣΥΡΙΖΑ	ΝΔ	ΑΛΛΟ ΚΟΜΜΑ
Όσο και οι βουλευτικές	39,2	46	33,7
Σημαντικές αλλά όχι όσο οι βουλευτικές	35,1	33,2	36,2
Ελάχιστα σημαντικές	25,2	19,3	29,4
ΔΑ	0,4	1,5	0,6

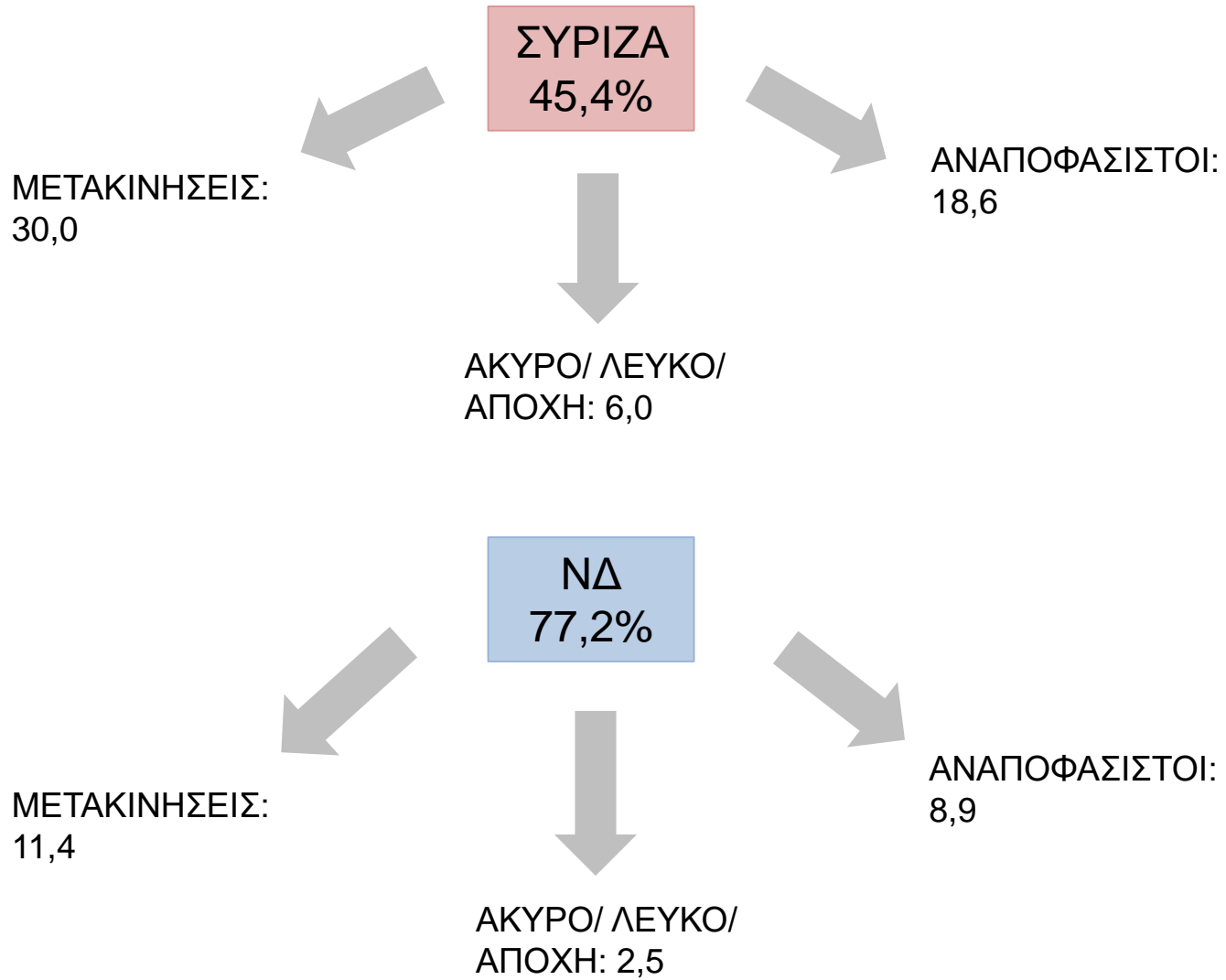
## ΠΡΟΘΕΣΗ ΨΗΦΟΥ ΕΥΡΩΕΚΛΟΓΩΝ

Ερ: Ποιο κόμμα είναι πιο πιθανό να ψηφίσετε στις Ευρωεκλογές της 26ης Μαΐου;

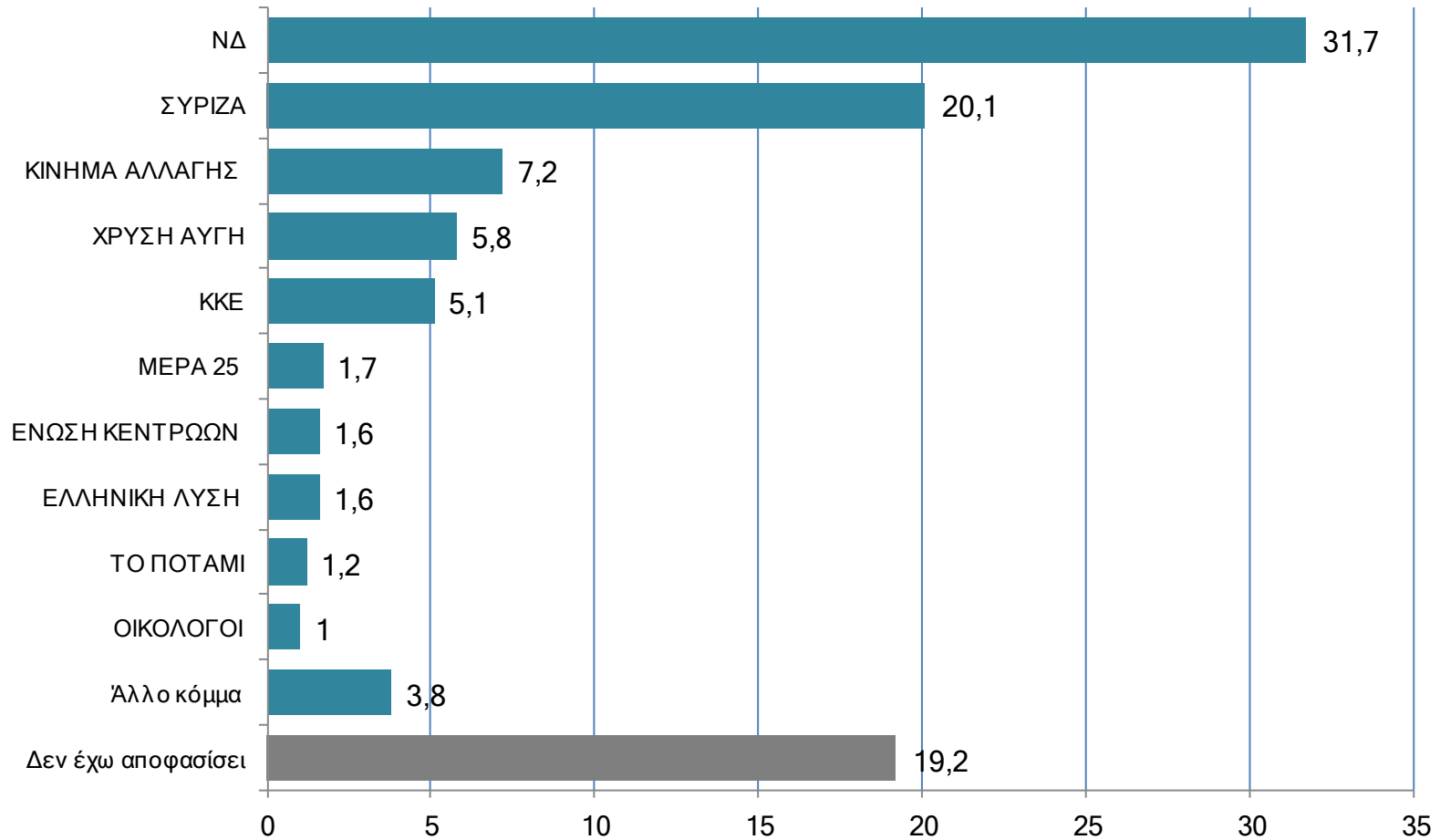


\*Η πρόθεση ψήφου δεν αποτελεί πρόβλεψη εκλογικού αποτελέσματος, αλλά καταγραφή των τάσεων της συγκεκριμένης χρονικής περιόδου.

ΣΥΣΠΕΙΡΩΣΕΙΣ - ΜΕΤΑΚΙΝΗΣΕΙΣ ΕΥΡΩΕΚΛΟΓΩΝ



ΠΡΟΘΕΣΗ ΨΗΦΟΥ ΕΥΡΩΕΚΛΟΓΩΝ ΕΠΙ ΤΩΝ ΕΓΚΥΡΩΝ  
Χωρίς άκυρο/ λευκό/ αποχή- Περιλαμβάνονται οι αναποφάσιστοι



\*Η πρόθεση ψήφου δεν αποτελεί πρόβλεψη εκλογικού αποτελέσματος, αλλά καταγραφή των τάσεων της συγκεκριμένης χρονικής περιόδου.

ΠΡΟΘΕΣΗ ΨΗΦΟΥ  
ΕΘΝΙΚΕΣ ΕΚΛΟΓΕΣ vs ΕΥΡΩΕΚΛΟΓΕΣ

	ΕΘΝΙΚΕΣ	ΕΥΡΩΕΚΛΟΓΕΣ
ΝΔ	30,3	29,4
ΣΥΡΙΖΑ	21,2	18,6
ΚΙΝΗΜΑ ΑΛΛΑΓΗΣ	6,4	6,7
ΧΡΥΣΗ ΑΥΓΗ	5,8	5,4
ΚΚΕ	5,2	4,7
ΕΝΩΣΗ ΚΕΝΤΡΩΩΝ	2,5	1,5
ΕΛΛΗΝΙΚΗ ΛΥΣΗ	2,5	1,5
ΜΕΡΑ 25	1,5	1,6
ΤΟ ΠΟΤΑΜΙ	1,1	1,1
Άλλο κόμμα	5,2	4,5
Άκυρο-Λευκό	3,8	2,5
Δεν θα ψηφίσω	4,7	4,8
Δεν έχω αποφασίσει	9,8	17,7

\*Η πρόθεση ψήφου δεν αποτελεί πρόβλεψη εκλογικού αποτελέσματος, αλλά καταγραφή των τάσεων της συγκεκριμένης χρονικής περιόδου.