



ΠΑΝΕΛΛΑΔΙΚΗ ΕΡΕΥΝΑ ΕΥΡΩΕΚΛΟΓΕΣ



15 Μαΐου 2019

marc

ΤΑΥΤΟΤΗΤΑ ΤΗΣ ΕΡΕΥΝΑΣ



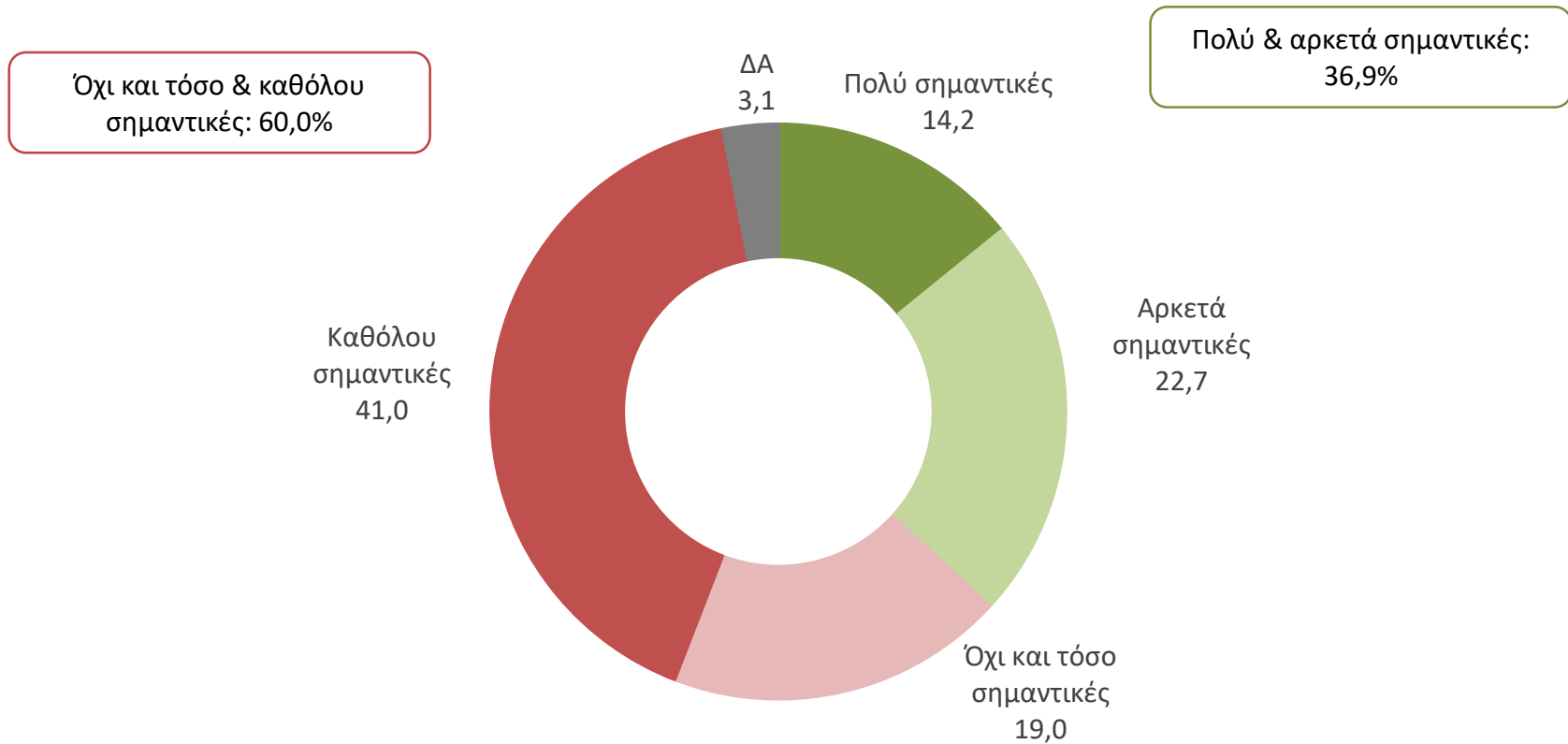
Η έρευνα πραγματοποιήθηκε από την MARC A.E. -- Αριθμός Μητρώου Ε.Σ.Ρ.: 1 (ΕΝΑ).

ΕΞΕΤΑΖΟΜΕΝΟΣ ΠΛΗΘΥΣΜΟΣ	Άνδρες και γυναίκες με δικαίωμα ψήφου.
ΜΕΓΕΘΟΣ ΔΕΙΓΜΑΤΟΣ	1.292 νοικοκυριά (CATI: 879, online: 413)
ΧΡΟΝΙΚΟ ΔΙΑΣΤΗΜΑ	10 έως 14 Μαΐου 2019
ΠΕΡΙΟΧΗ ΔΙΕΞΑΓΩΓΗΣ	Πανελλαδική κάλυψη
ΜΕΘΟΔΟΣ ΔΕΙΓΜΑΤΟΛΗΨΙΑΣ	Πολυσταδιακή τυχαία δειγματοληψία με χρήση quota βάσει φύλου, ηλικίας και γεωγραφικής κατανομής.
ΜΕΘΟΔΟΣ ΣΥΛΛΟΓΗΣ ΣΤΟΙΧΕΙΩΝ	Μεικτή μεθοδολογία, CATI & online.
ΕΡΓΑΣΤΗΚΑΝ	25 ερευνητές & 2 επόπτες
ΜΕΓΙΣΤΟ ΣΤΑΤΙΣΤΙΚΟ ΣΦΑΛΜΑ	±2,7%
Η MARC A.E.	Είναι μέλος του ΣΕΔΕΑ & της ESOMAR και τηρεί τον κανονισμό του Π.Ε.Σ.Σ. και τους διεθνείς κώδικες δεοντολογίας για την διεξαγωγή και δημοσιοποίηση ερευνών κοινής γνώμης.



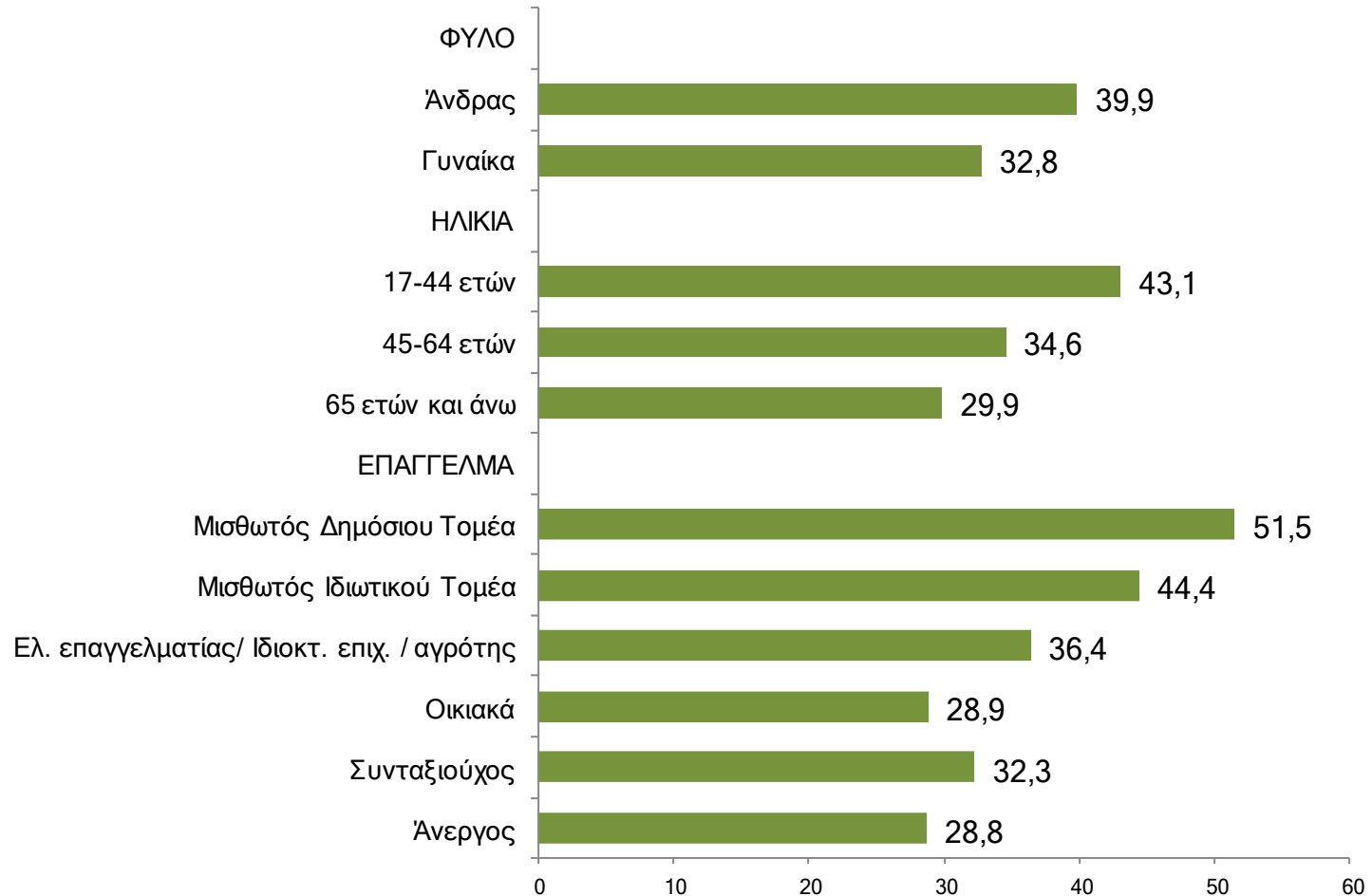
ΑΞΙΟΛΟΓΗΣΗ ΟΙΚΟΝΟΜΙΚΩΝ ΕΞΑΓΓΕΛΙΩΝ

Ερ: Πώς αξιολογείτε τις πρόσφατες οικονομικές εξαγγελίες του πρωθυπουργού;



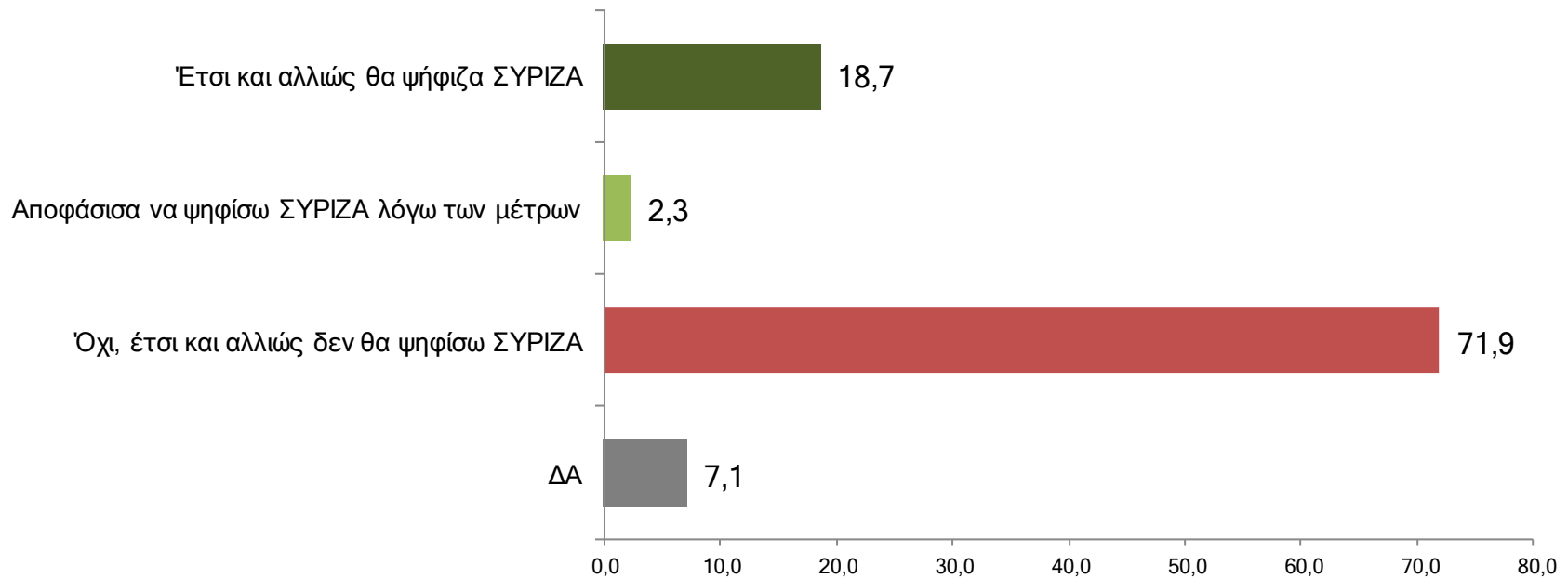
ΑΞΙΟΛΟΓΗΣΗ ΟΙΚΟΝΟΜΙΚΩΝ ΕΞΑΓΓΕΛΙΩΝ

ΑΝΑΛΥΣΗ: Όσοι απάντησαν ΠΟΛΥ ΚΑΙ ΑΡΚΕΤΑ ΣΗΜΑΝΤΙΚΕΣ



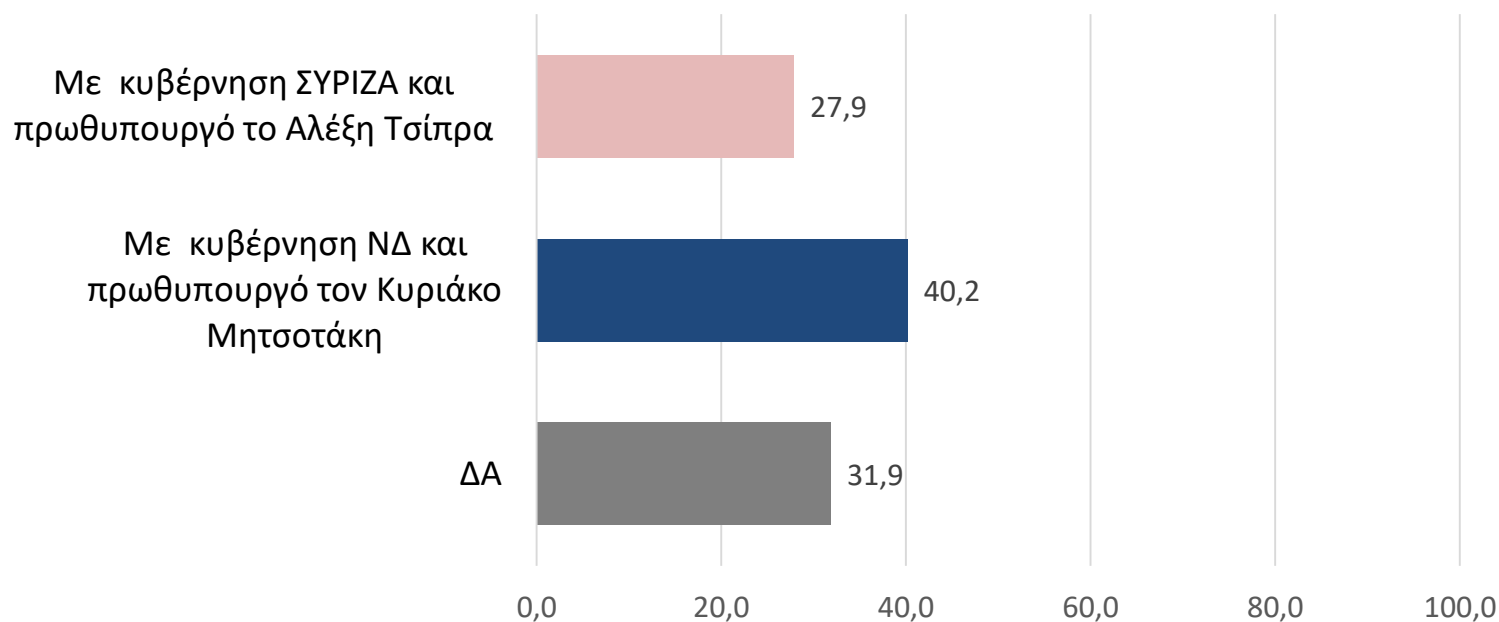
ΜΕΤΑΚΙΝΗΣΗ ΨΗΦΟΥ ΛΟΓΩ ΜΕΤΡΩΝ

Ερ: Οι πρόσφατες οικονομικές εξαγγελίες του πρωθυπουργού, άλλαξαν την δική σας ψήφο υπέρ του ΣΥΡΙΖΑ,;



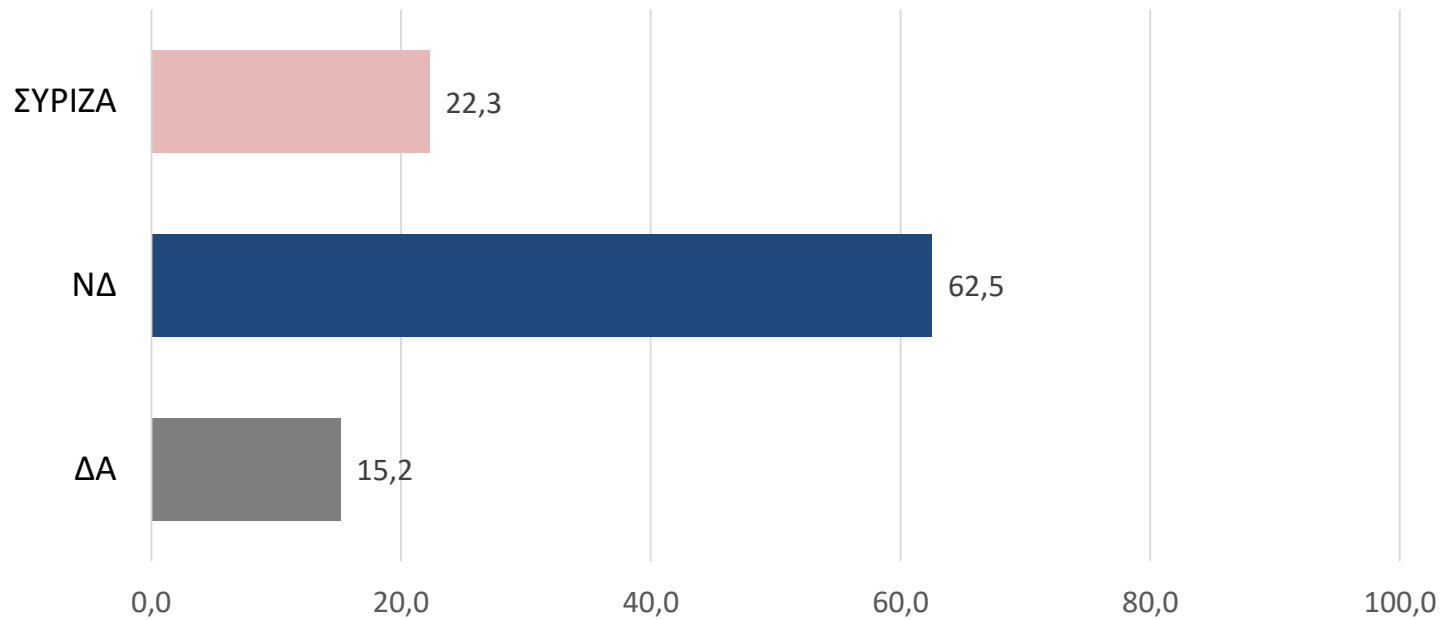
ΣΥΡΙΖΑ Ή ΝΔ ΓΙΑ ΚΑΛΥΤΕΡΗ ΟΙΚΟΝΟΜΙΚΗ ΚΑΤΑΣΤΑΣΗ ΝΟΙΚΟΚΥΡΙΟΥ

Ερ: Με ποια κυβέρνηση θεωρείτε πως υπάρχουν περισσότερες πιθανότητες να βελτιωθεί η οικονομική κατάσταση του νοικοκυριού σας και η προσωπική σας κατάσταση;



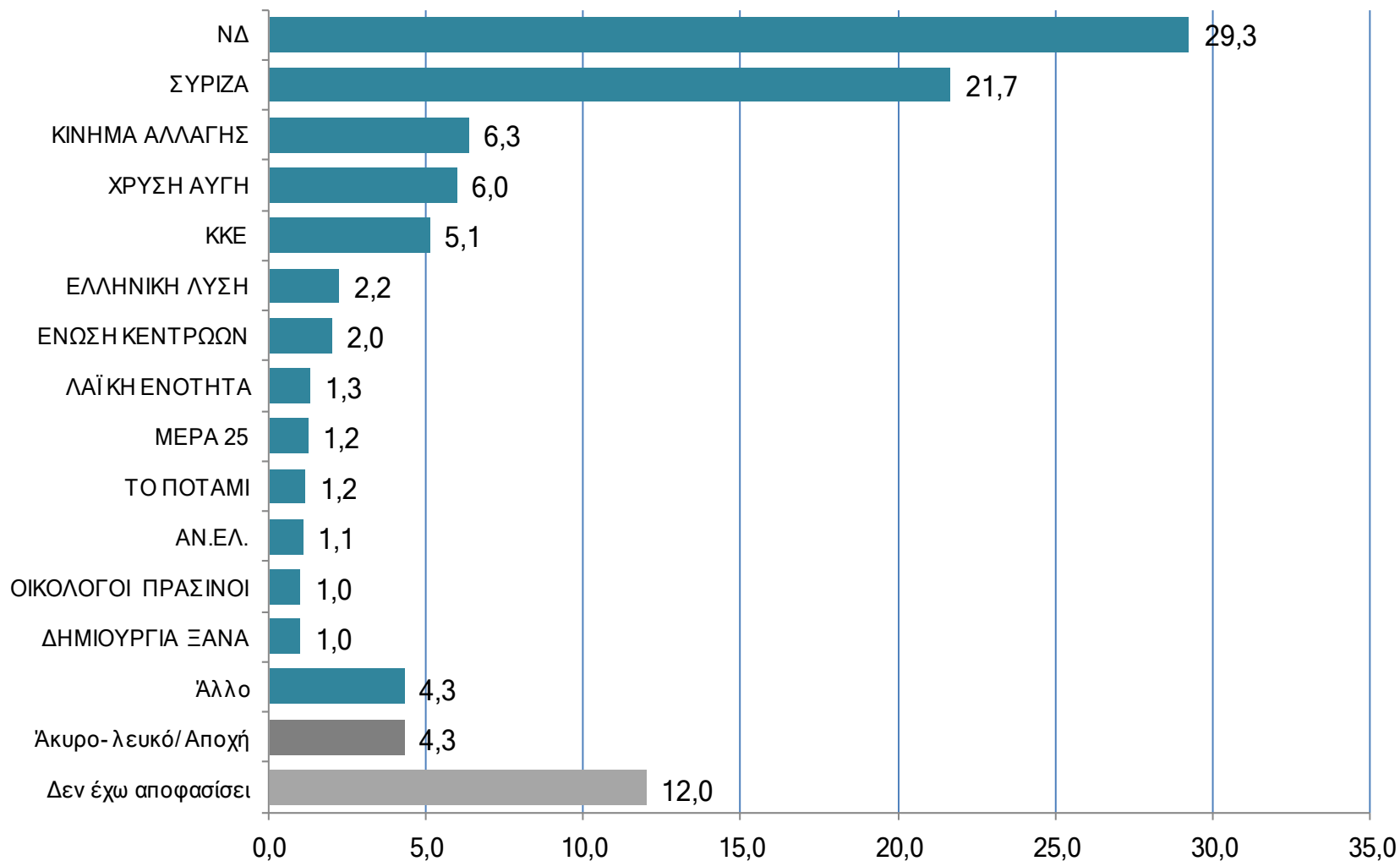
ΠΑΡΑΣΤΑΣΗ ΝΙΚΗΣ

Ερ: Ανεξάρτητα με το τι θα ψηφίσετε, ποιο κόμμα πιστεύετε ότι θα κερδίσει στις ευρωεκλογές;



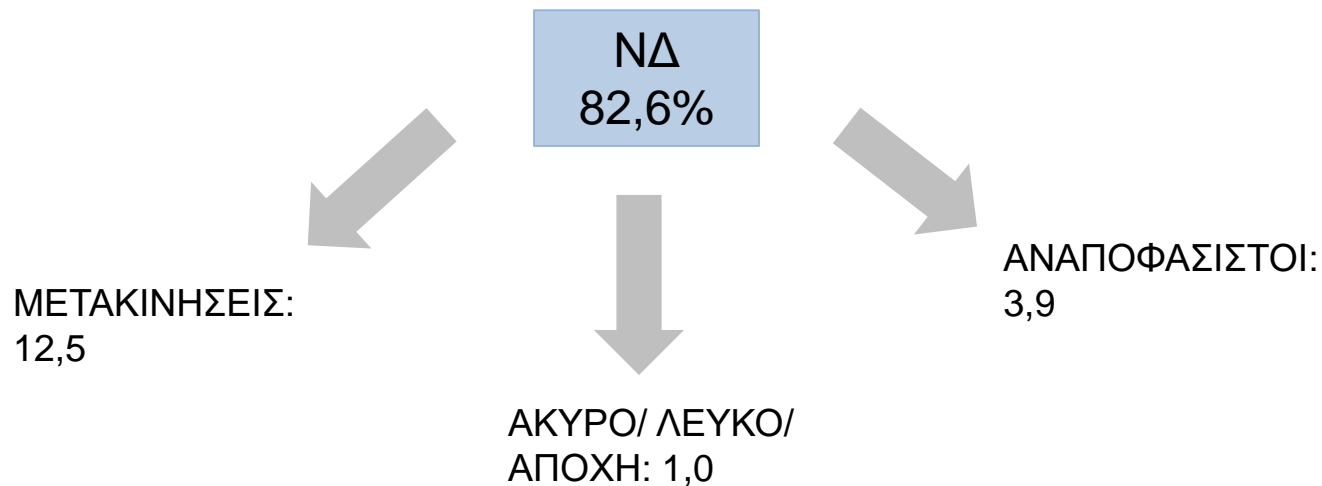
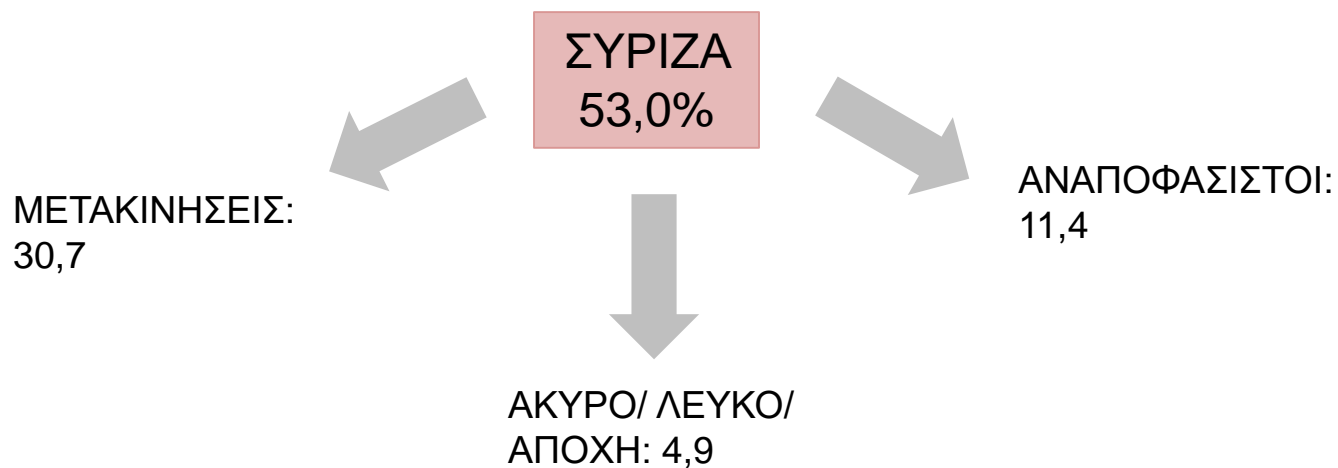
ΠΡΟΘΕΣΗ ΨΗΦΟΥ

Ερ: Ποιο κόμμα είναι πιο πιθανό να ψηφίζατε, αν είχαμε σήμερα Ευρωεκλογές;



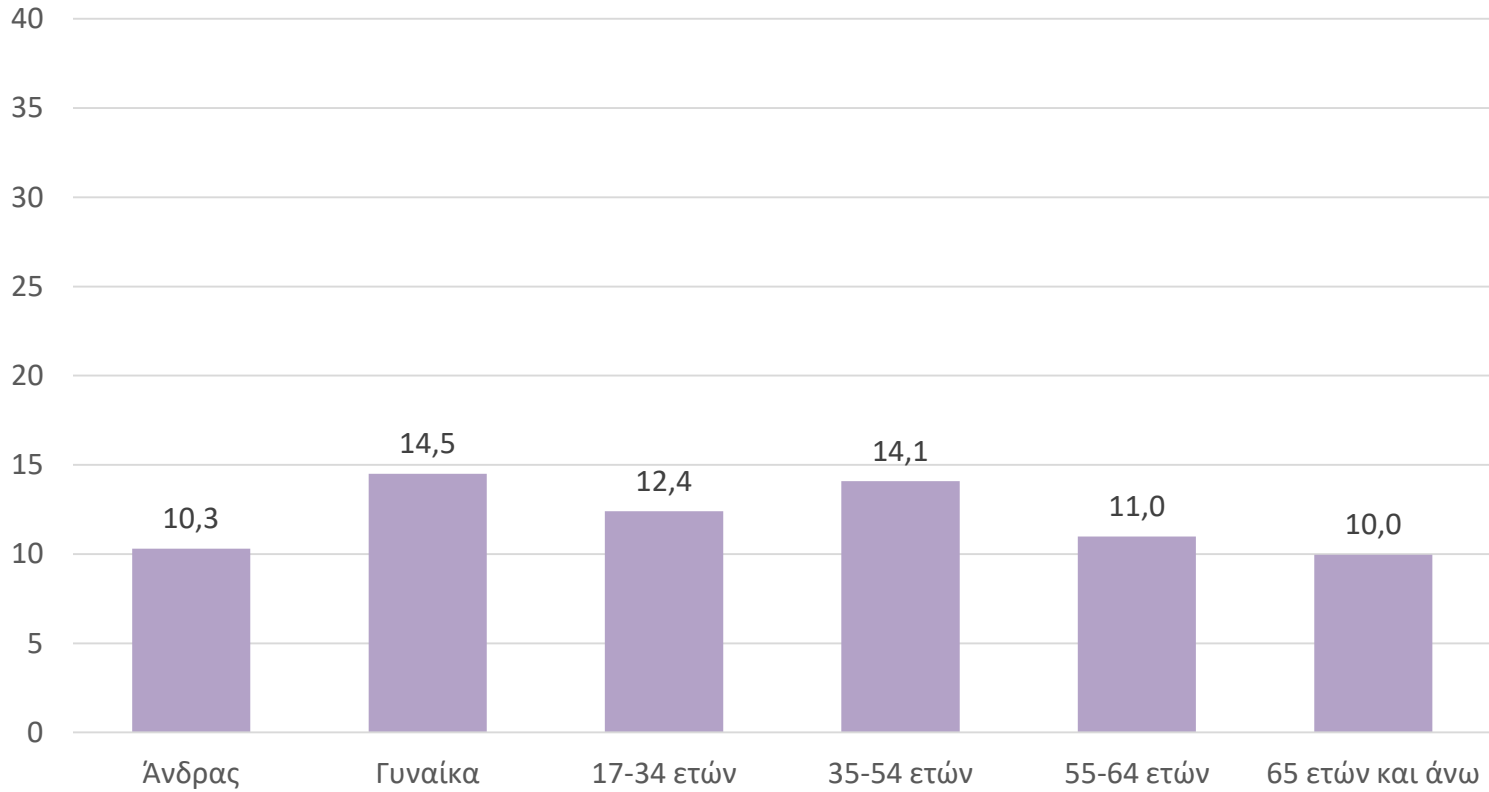
*Η πρόθεση ψήφου δεν αποτελεί πρόβλεψη εκλογικού αποτελέσματος, αλλά καταγραφή των τάσεων της συγκεκριμένης χρονικής περιόδου.

ΣΥΣΠΕΙΡΩΣΕΙΣ-ΜΕΤΑΚΙΝΗΣΕΙΣ

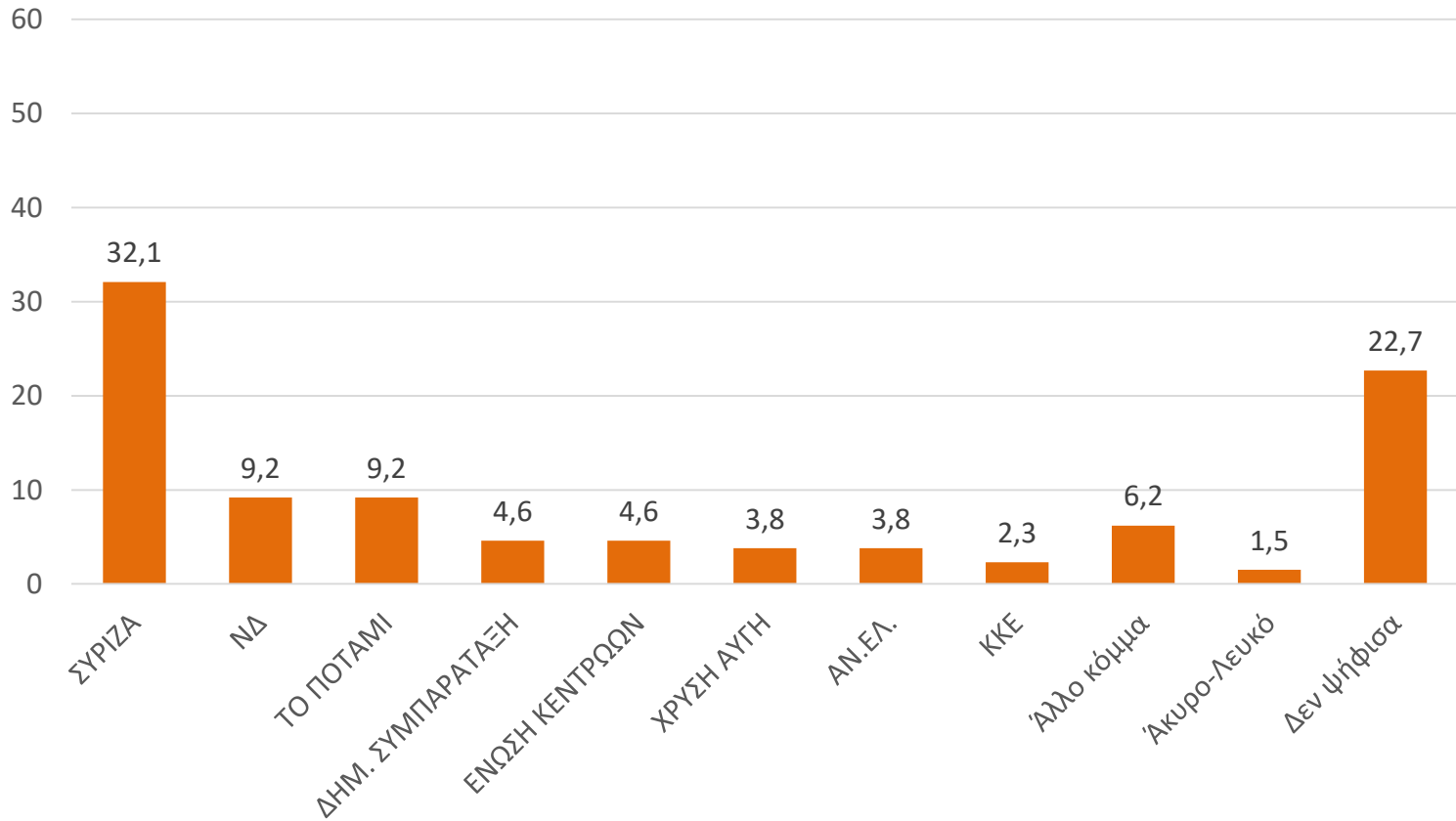


ΑΝΑΠΟΦΑΣΙΣΤΟΙ

ΑΝΑ ΦΥΛΟ ΚΑΙ ΗΛΙΚΙΑΚΗ ΚΑΤΗΓΟΡΙΑ

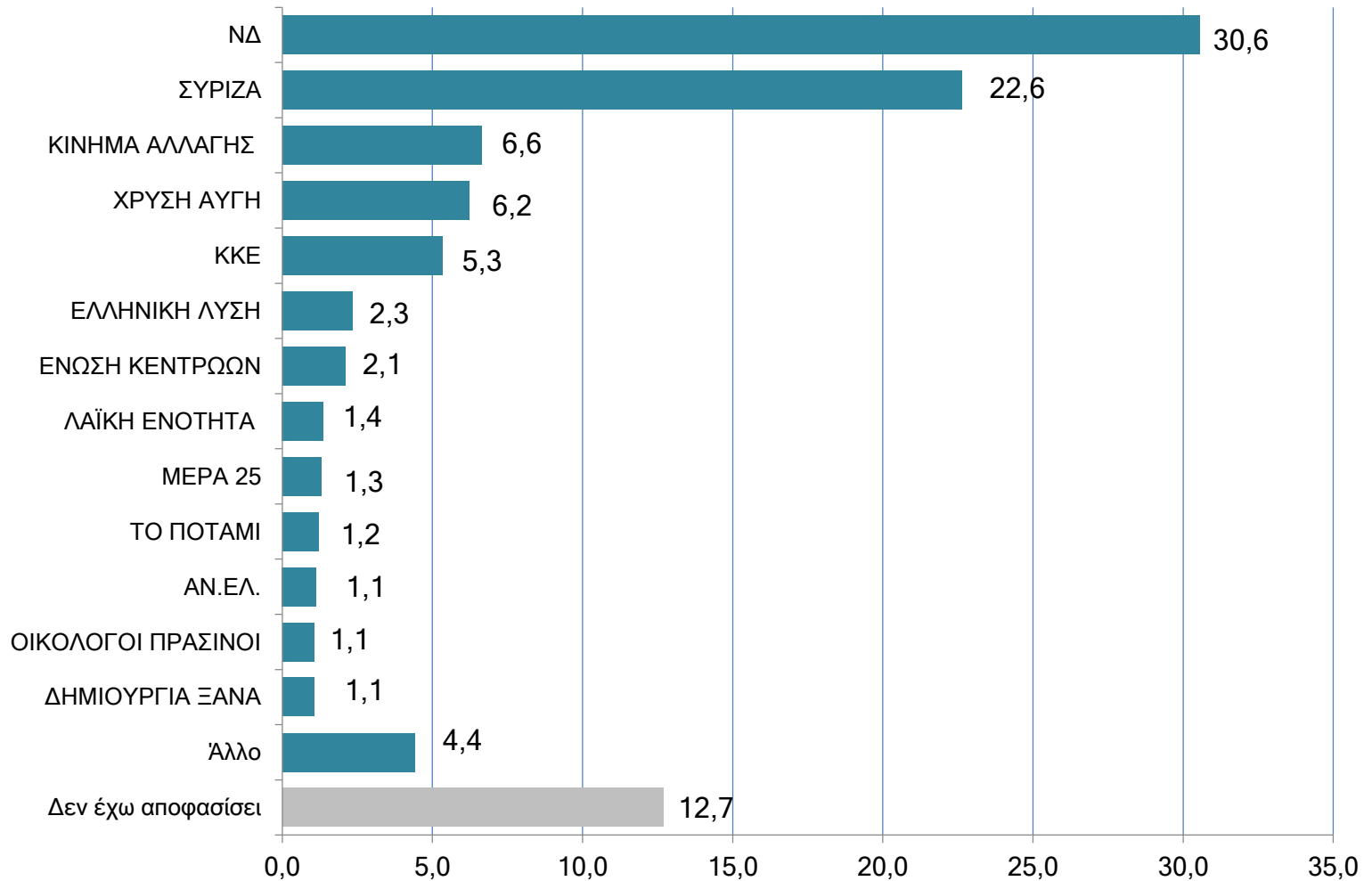


ΚΟΜΜΑΤΙΚΗ ΠΡΟΕΛΕΥΣΗ ΑΝΑΠΟΦΑΣΙΣΤΩΝ



ΠΡΟΘΕΣΗ ΨΗΦΟΥ ΕΠΙ ΤΩΝ ΕΓΚΥΡΩΝ

Χωρίς άκυρο/ λευκό/ αποχή- Περιλαμβάνονται οι αναποφάσιστοι



*Η πρόθεση ψήφου δεν αποτελεί πρόβλεψη εκλογικού αποτελέσματος, αλλά καταγραφή των τάσεων της συγκεκριμένης χρονικής περιόδου.

ΕΚΤΙΜΗΣΗ ΕΚΛΟΓΙΚΗΣ ΕΠΙΔΟΣΗΣ ΣΥΡΙΖΑ - ΝΔ

		ΜΕ ΑΝΑΛΟΓΙΚΗ ΚΑΤΑΝΟΜΗ ΤΩΝ ΑΝΑΠΟΦΑΣΙΣΤΩΝ	ΜΕ ΚΑΤΑΝΟΜΗ ΑΝΑΠΟΦΑΣΙΣΤΩΝ ΣΤΟ ΚΟΜΜΑ ΠΡΟΕΛΕΥΣΗΣ ΤΟΥΣ
ΝΔ	(<u>+2,6</u>)	35,0	33,1
ΣΥΡΙΖΑ	(<u>+2,4</u>)	25,9	27,7

ΕΚΤΙΜΗΣΗ ΕΚΛΟΓΙΚΟΥ ΑΠΟΤΕΛΕΣΜΑΤΟΣ ΜΕ ΠΟΛΥΠΑΡΑΓΟΝΤΙΚΗ ΚΑΤΑΝΟΜΗ ΑΝΑΠΟΦΑΣΙΣΤΩΝ

	ΑΠΟ	ΚΕΝΤΡΙΚΗ ΤΙΜΗ	ΕΩΣ
ΝΔ	31,7	34,3	36,9
ΣΥΡΙΖΑ	23,9	26,3	28,7
ΚΙΝΗΜΑ ΑΛΛΑΓΗΣ	6,2	7,6	9,0
ΧΡΥΣΗ ΑΥΓΗ	5,3	6,7	8,1
ΚΚΕ	4,4	5,7	7,0
ΕΛΛΗΝΙΚΗ ΛΥΣΗ	1,8	2,7	3,6
ΕΝΩΣΗ ΚΕΝΤΡΩΩΝ	1,6	2,5	3,4
ΤΟ ΠΟΤΑΜΙ	1,4	2,2	3,0
ΑΝ.ΕΛ.	0,8	1,5	2,2
ΛΑΪΚΗ ΕΝΟΤΗΤΑ	0,8	1,5	2,2
ΜΕΡΑ 25	0,8	1,5	2,2
ΟΙΚΟΛΟΓΟΙ ΠΡΑΣΙΝΟΙ	0,7	1,3	1,9
ΔΗΜΙΟΥΡΓΙΑ ΞΑΝΑ	0,5	1,1	1,7
Άλλο	3,9	5,1	6,3

ΠΑΡΑΓΟΝΤΕΣ ΑΝΑΛΥΣΗΣ: 1) Μεταξύ ποιων κομμάτων ταλαντεύονται
 2) Πιθανότερη επιλογή
 3) Τοποθέτηση σε βασικούς δείκτες της έρευνας
 4) Κομματική προέλευση