

marc A.E.

Marketing Research Communication

***ΠΑΝΕΛΛΑΔΙΚΗ
ΠΟΛΙΤΙΚΗ ΕΡΕΥΝΑ***

ΓΙΑ ΤΟΝ ALPHA TV

17 Απριλίου 2012



ΤΑΥΤΟΤΗΤΑ ΤΗΣ ΕΡΕΥΝΑΣ

Η έρευνα πραγματοποιήθηκε από την *marc* Α.Ε. - Αριθμός Μητρώου Ε.Σ.Ρ.: 1 (ΕΝΑ).

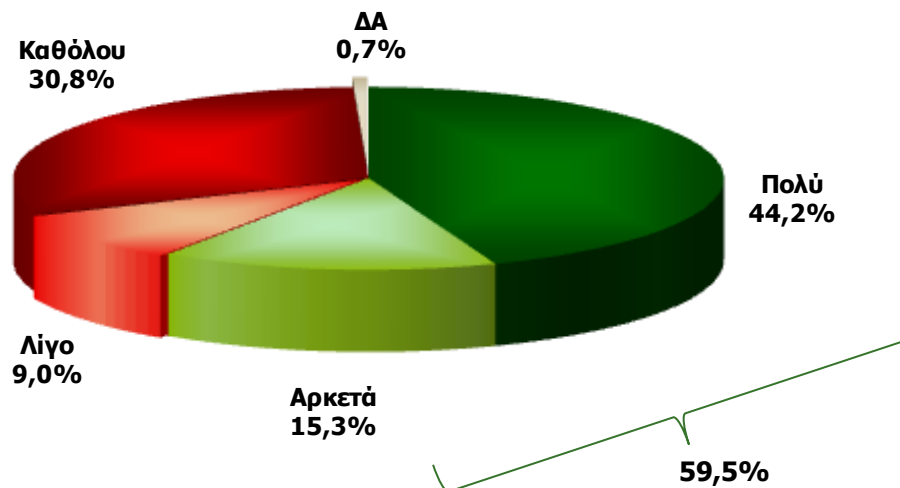
ΕΝΤΟΛΕΑΣ	ALPHA TV
ΜΕΓΕΘΟΣ ΔΕΙΓΜΑΤΟΣ	1.016 νοικοκυριά.
ΧΑΡΑΚΤΗΡΙΣΤΙΚΑ ΔΕΙΓΜΑΤΟΣ	Αντιπροσωπευτικό δείγμα του εκλογικού σώματος.
ΧΡΟΝΙΚΟ ΔΙΑΣΤΗΜΑ	11,12 & 17 Απριλίου 2012
ΠΕΡΙΟΧΗ ΔΙΕΞΑΓΩΓΗΣ	Πανελλαδική κάλυψη
ΜΕΘΟΔΟΣ ΔΕΙΓΜΑΤΟΛΗΨΙΑΣ	Πολυσταδιακή τυχαία δειγματοληψία με χρήση αμοτα.
ΜΕΘΟΔΟΣ ΣΥΛΛΟΓΗΣ ΣΤΟΙΧΕΙΩΝ	Τηλεφωνικές συνεντεύξεις βάσει ηλεκτρονικού ερωτηματολογίου.
ΣΤΑΘΜΙΣΗ	Έγινε στάθμιση με βάση τα αποτελέσματα των εθνικών εκλογών του 2009.
Η <i>marc</i> Α.Ε.	Είναι μέλος του ΣΕΔΕΑ, της ESOMAR, της WAPOR και τηρεί τον κανονισμό του Π.Ε.Σ.Σ. και τους διεθνείς κώδικες δεοντολογίας για την διεξαγωγή και δημοσιοποίηση ερευνών κοινής γνώμης.



ΑΠΟΤΕΛΕΣΜΑΤΑ ΕΡΕΥΝΑΣ



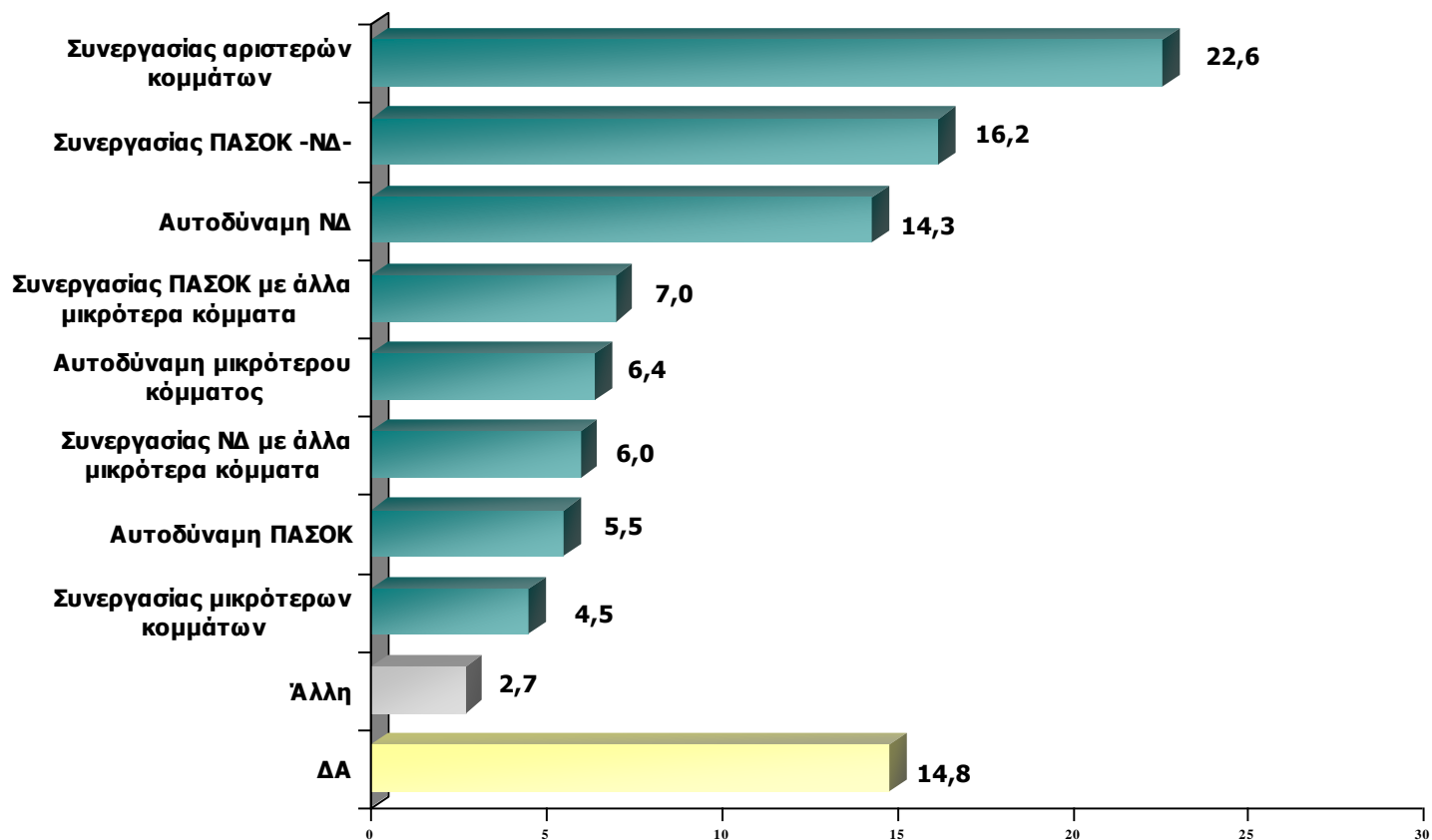
Πόσο σημαντικές θεωρείτε αυτές τις εκλογές για την πορεία της χώρας;



	ΨΗΦΟΦΟΡΟΙ '09		
	ΠΑΣΟΚ	ΝΔ	Άλλο κόμμα
Πολύ	38,8	48,3	48,6
Αρκετά	18,1	13,5	12,6
Λίγο	8,9	10,8	6,6
Καθόλου	33,9	25,7	32,3
ΔΑ	0,3	1,7	



Τι κυβέρνηση θα θέλατε να προκύψει στις επόμενες βουλευτικές εκλογές;



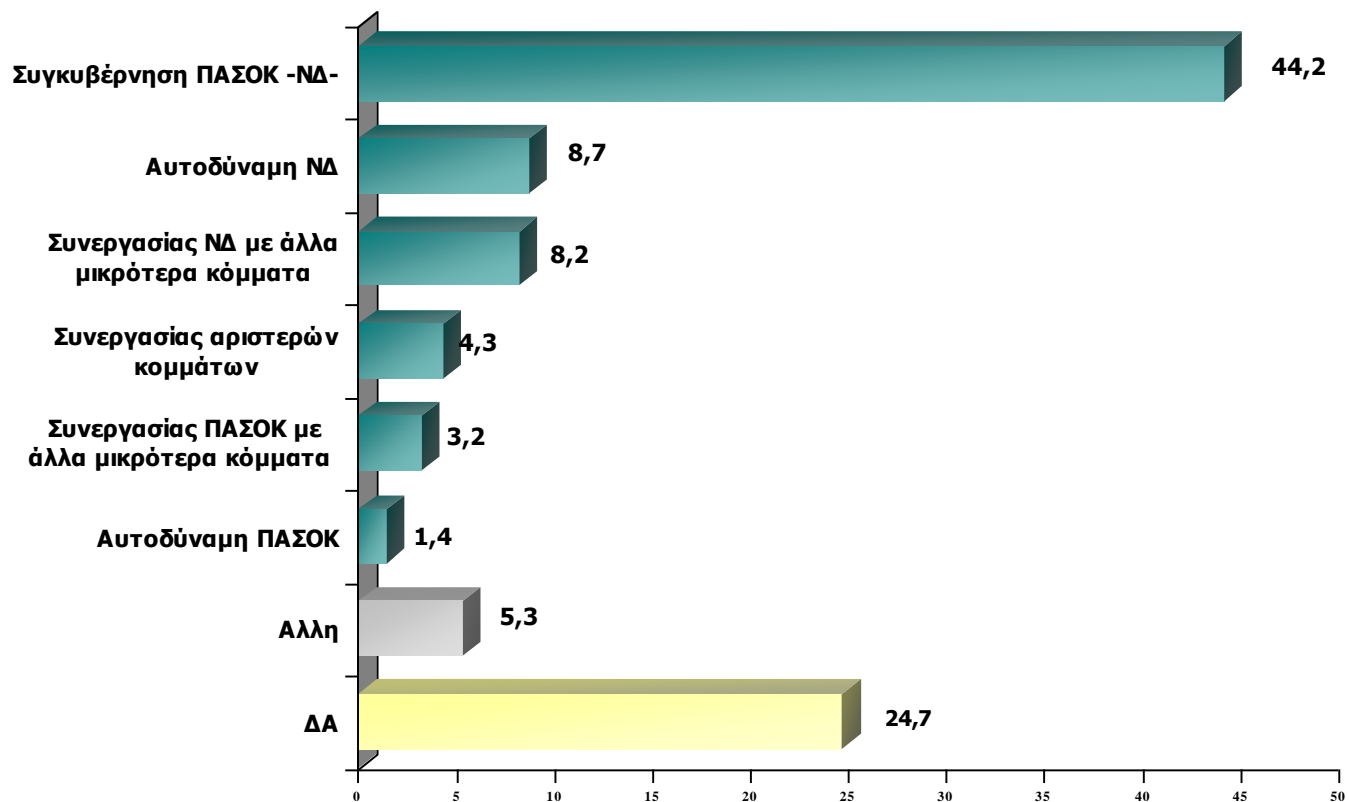


Τι κυβέρνηση θα θέλατε να προκύψει στις επόμενες βουλευτικές εκλογές;

	ΨΗΦΟΦΟΡΟΙ '09		
	ΠΑΣΟΚ	ΝΔ	Άλλο κόμμα
Αυτοδύναμη ΝΔ	2,9	36,7	3,6
Αυτοδύναμη ΠΑΣΟΚ	11,6	0,3	1,2
Συνεργασίας ΠΑΣΟΚ -ΝΔ-	21,1	13,6	10,8
Συνεργασίας ΠΑΣΟΚ με άλλα μικρότερα κόμματα	13,4	1	3,2
Συνεργασίας ΝΔ με άλλα μικρότερα κόμματα	3,2	10,5	4,9
Συνεργασίας αριστερών κομμάτων	23,4	10,1	39,3
Συνεργασίας μικρότερων κομμάτων	1,8	5,6	8,1
Αυτοδύναμη μικρότερου κόμματος	4,5	6,3	10,4
Άλλη	2,1	3,1	3
ΔΑ	16,1	12,6	15,5



Τι κυβέρνηση πιστεύετε ότι θα προκύψει τελικά στις επόμενες βουλευτικές εκλογές;

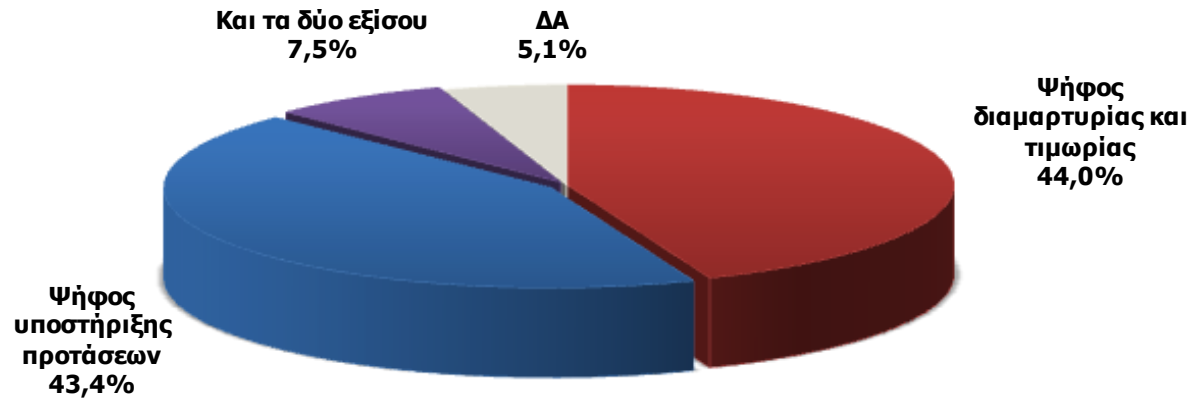




Τι κυβέρνηση πιστεύετε ότι θα προκύψει τελικά στις επόμενες βουλευτικές εκλογές;

	ΨΗΦΟΦΟΡΟΙ '09		
	ΠΑΣΟΚ	ΝΔ	Άλλο κόμμα
Αυτοδύναμη ΝΔ	4,5	15,6	6,4
Αυτοδύναμη ΠΑΣΟΚ	2,9	0,3	
Συγκυβέρνηση ΠΑΣΟΚ -ΝΔ-	46,6	38,5	48
Συνεργασίας αριστερών κομμάτων	3,7	3,8	6,2
Συνεργασίας ΠΑΣΟΚ με άλλα μικρότερα κόμματα	5,5	1	1,9
Συνεργασίας ΝΔ με άλλα μικρότερα κόμματα	7,1	10,1	7,4
Άλλη	4,7	4,9	7,2
ΔΑ	25	25,7	22,9

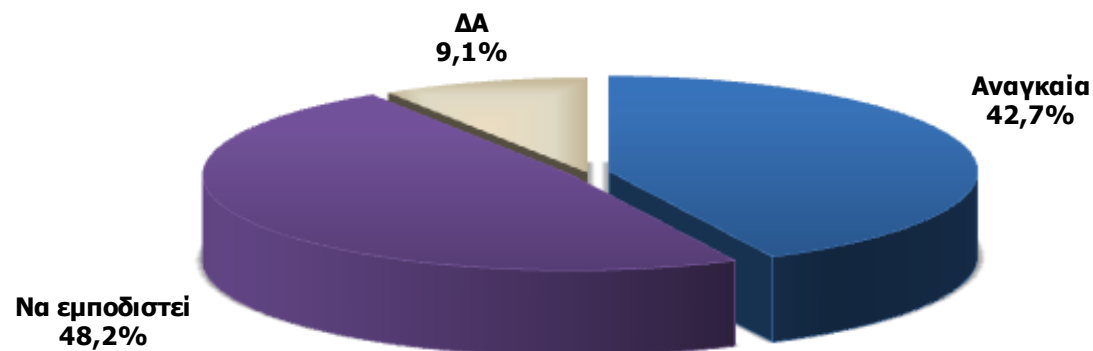
Η ψήφος σας θα είναι κυρίως ψήφος διαμαρτυρίας και τιμωρίας για την σημερινή κατάσταση ή ψήφος υποστήριξης προτάσεων για την πορεία της χώρας την επόμενη μέρα;



	ΨΗΦΟΦΟΡΟΙ '09		
	ΠΑΣΟΚ	ΝΔ	Άλλο κόμμα
Ψήφος διαμαρτυρίας και τιμωρίας	45,8	43,2	41,6
Ψήφος υποστήριξης προτάσεων	41,8	42,2	48,2
Και τα δύο εξίσου	7,4	8,4	6,5
ΔΑ	5	6,3	3,7

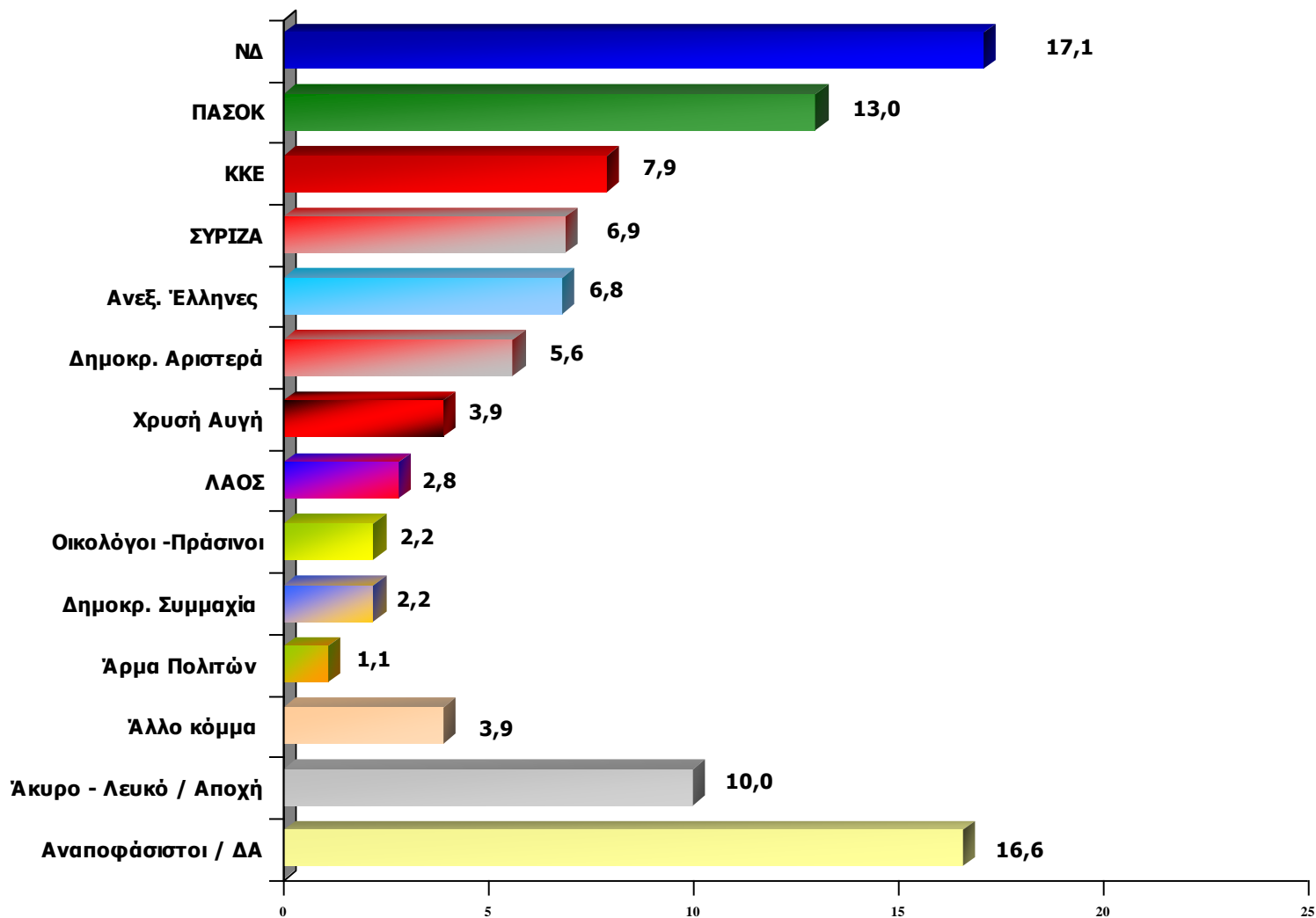


Δεδομένων των συνθηκών, θεωρείτε αναγκαία την τήρηση των συμφωνιών της χώρας με τους Ευρωπαίους εταίρους μας ή πιστεύετε ότι θα πρέπει να εμποδιστούν;



	ΨΗΦΟΦΟΡΟΙ '09		
	ΠΑΣΟΚ	ΝΔ	Άλλο κόμμα
Αναγκαία	50,9	43,8	25,3
Να εμποδιστεί	41,2	47,2	63,1
ΔΑ	7,9	9	11,6

Αν είχαμε σήμερα βουλευτικές εκλογές,
ποιο κόμμα είναι πιο πιθανό να ψηφίζατε;

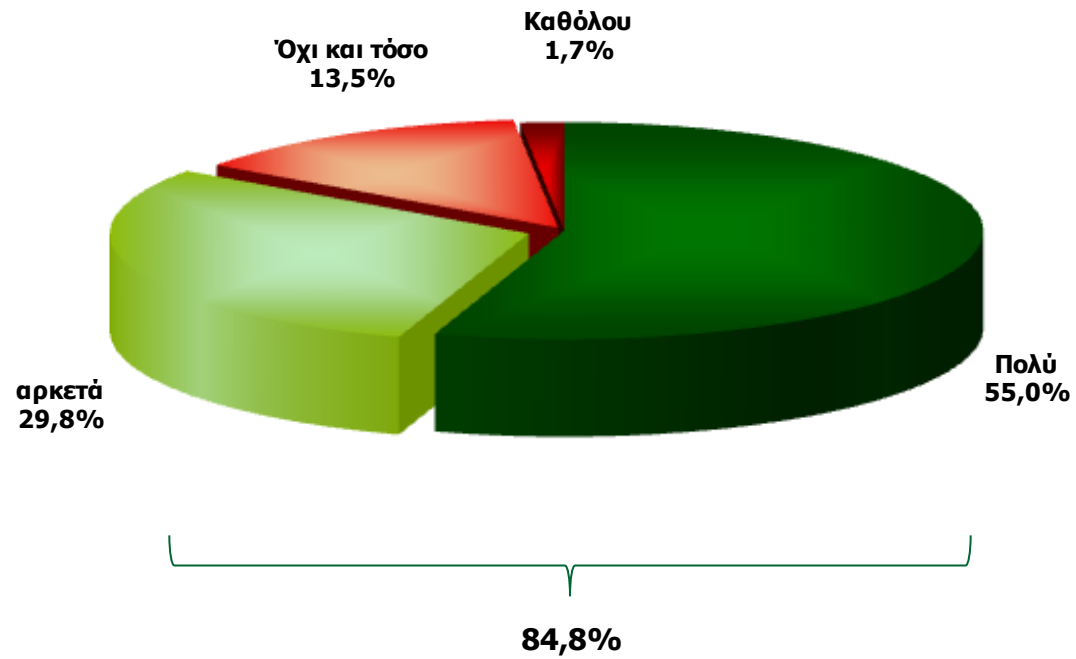




ΣΥΣΠΕΙΡΩΣΕΙΣ ΚΑΙ ΜΕΤΑΚΙΝΗΣΕΙΣ ΨΗΦΟΦΟΡΩΝ ΠΑΣΟΚ – ΝΔ ΜΕ ΒΑΣΗ ΤΗΝ ΨΗΦΟ '09

	ΨΗΦΟΦΟΡΟΙ '09	
	ΠΑΣΟΚ	ΝΔ
ΠΑΣΟΚ	28,3	0,3
ΝΔ	2,6	46,2
ΚΚΕ	4,2	1,4
ΣΥΡΙΖΑ	7,3	1,4
ΛΑΟΣ	1,3	1,7
Οικολόγοι -Πράσινοι	3,1	0,3
Δημοκρ. Συμμαχία	1,3	4,2
Δημοκρ. Αριστερά	8,9	2,4
Ανεξ. Έλληνες	2,6	11,8
Άρμα Πολιτών	2,1	0,3
Χρυσή Αυγή	1,6	5,2
Άλλο κόμμα	3,6	1,3
Άκυρο - Λευκό / Αποχή	13,9	7,7
Αναποφάσιστοι / ΔΑ	19,2	15,8

Πόσο βέβαιος είστε για την επιλογή σας;



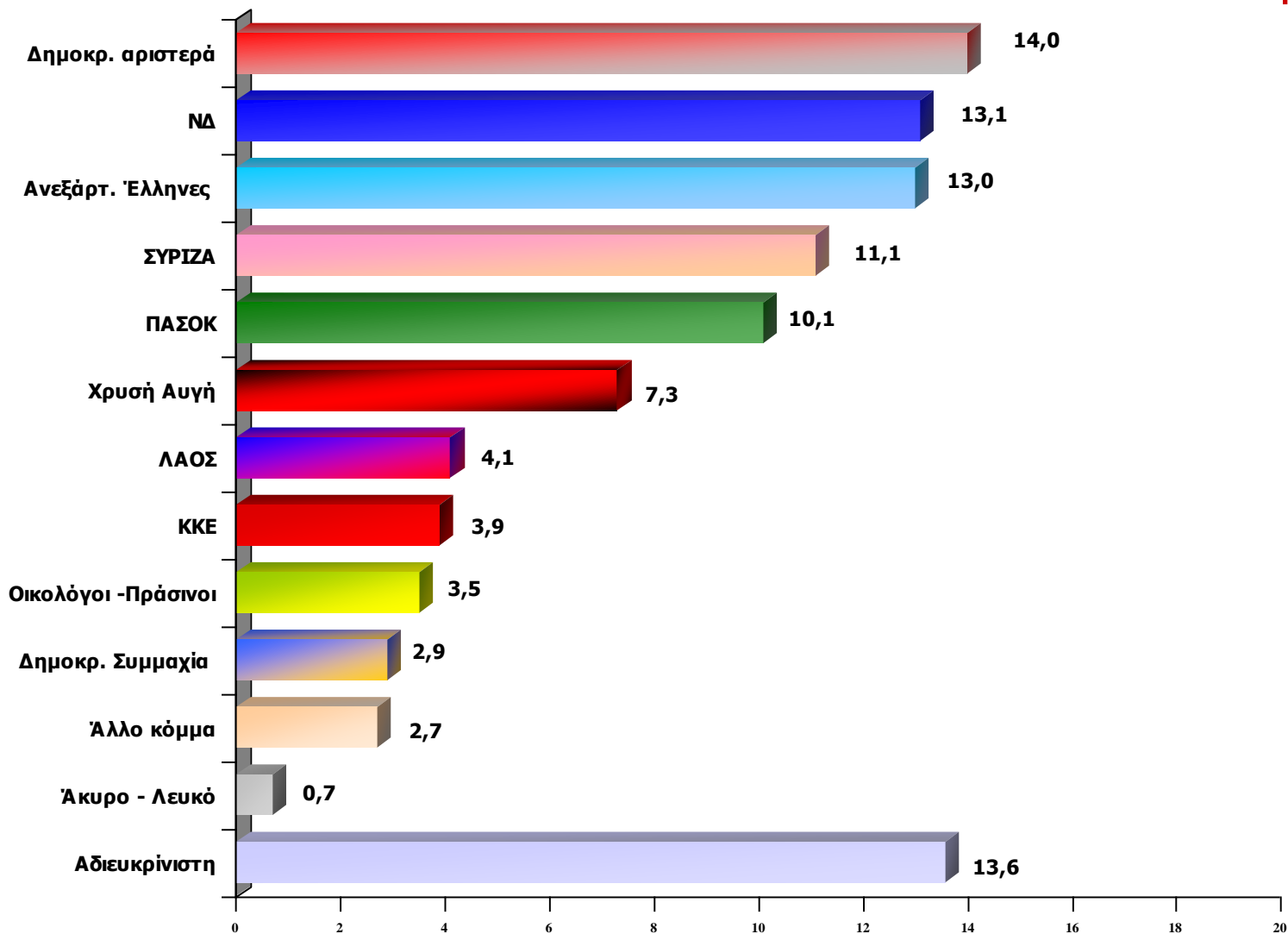
Πόσο βέβαιος είστε για την επιλογή σας;
Με βάση την διευκρινισμένη ψήφο



	ΨΗΦΟΦΟΡΟΙ 2012						
	ΠΑΣΟΚ	ΝΔ	ΚΚΕ	ΣΥΡΙΖΑ	Δημοκρ. Αριστερά	Ανεξ. Έλληνες	Χρυσή Αυγή
Πολύ	56,9	64,9	64,3	48,8	40,2	54,7	57,4
αρκετά	31,9	24,2	17,4	41,1	29,3	35,3	42,6
Όχι και τόσο	9,7	10,2	17,1	6,9	30,5	9,9	
Καθόλου	1,5	0,7	1,2	3,3			

Σε ποια επιλογή δίνετε τις περισσότερες πιθανότητες;

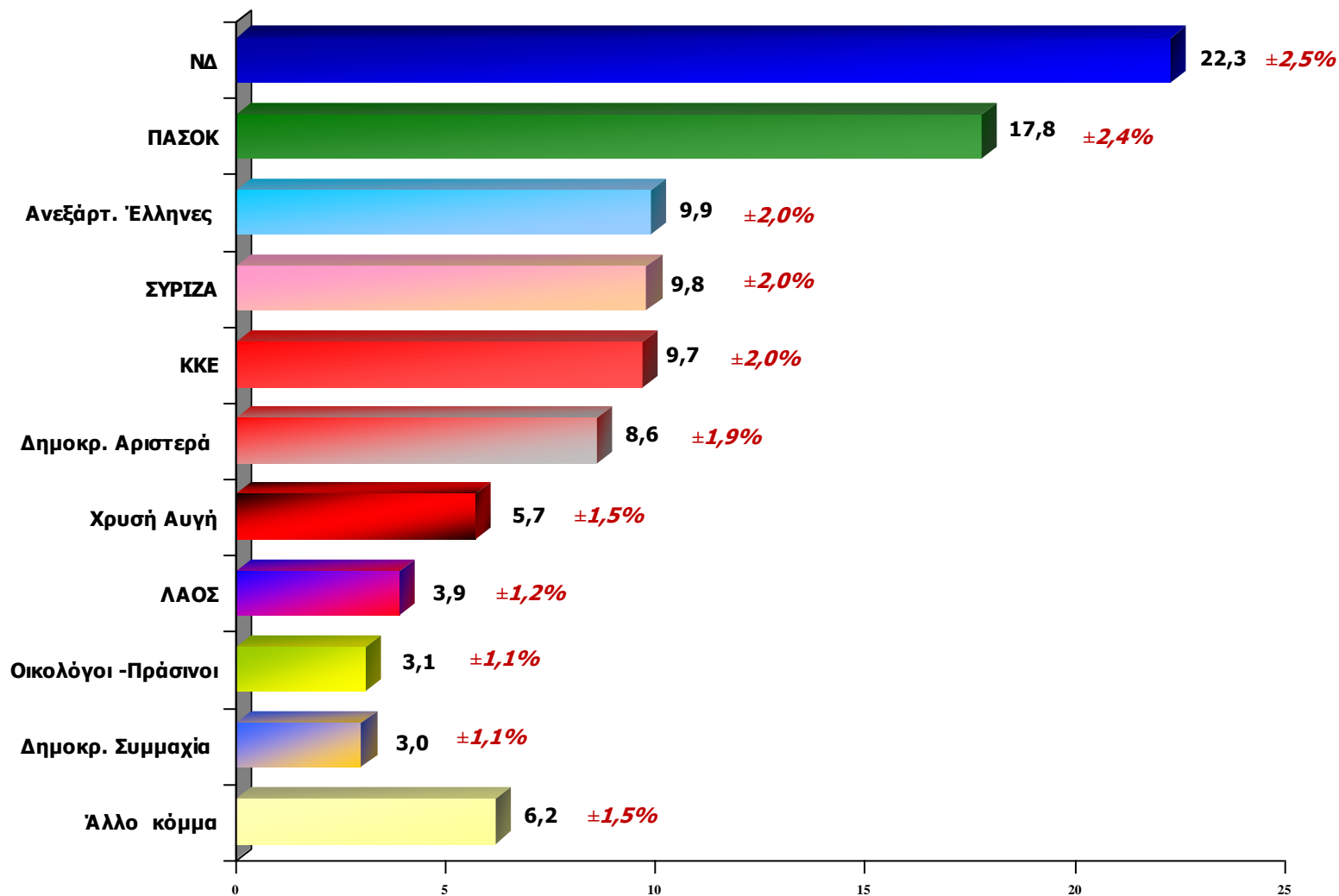
- Βάση : Αναποφάσιστοι -





ΠΡΟΘΕΣΗ ΨΗΦΟΥ 2

ΧΩΡΙΣ ΑΚΥΡΟ –ΛΕΥΚΟ / ΑΠΟΧΗ & ΕΠΑΝΑΤΟΠΟΘΕΤΗΣΗ ΑΝΑΠΟΦΑΣΙΣΤΩΝ



ΠΙΝΑΚΑΣ ΕΔΡΩΝ
ΜΕ ΒΑΣΗ ΤΗΝ ΚΕΝΤΡΙΚΗ ΤΙΜΗ ΤΗΣ ΠΡΟΘΕΣΗΣ ΨΗΦΟΥ-2

ΝΔ	110
ΠΑΣΟΚ	48
ΑΝΕΞΑΡΤΗΤΟΙ ΕΛΛΗΝΕΣ	26
ΣΥΡΙΖΑ	26
ΚΚΕ	26
ΔΗΜΟΚΡ. ΑΡΙΣΤΕΡΑ	23
ΧΡΥΣΗ ΑΥΓΗ	15
ΛΑΟΣ	10
ΟΙΚΟΛΟΓΟΙ	8
ΔΗΜΟΚΡ. ΣΥΜΜΑΧΙΑ	8