

marc A.E.

Marketing Research Communication

***ΠΑΝΕΛΛΑΔΙΚΗ
ΠΟΛΙΤΙΚΗ ΕΡΕΥΝΑ***

ΓΙΑ ΤΟΝ ALPHA TV

10 Μαΐου 2012



ΤΑΥΤΟΤΗΤΑ ΤΗΣ ΕΡΕΥΝΑΣ

Η έρευνα πραγματοποιήθηκε από την *marc* Α.Ε. - Αριθμός Μητρώου Ε.Σ.Ρ.: 1 (ΕΝΑ).

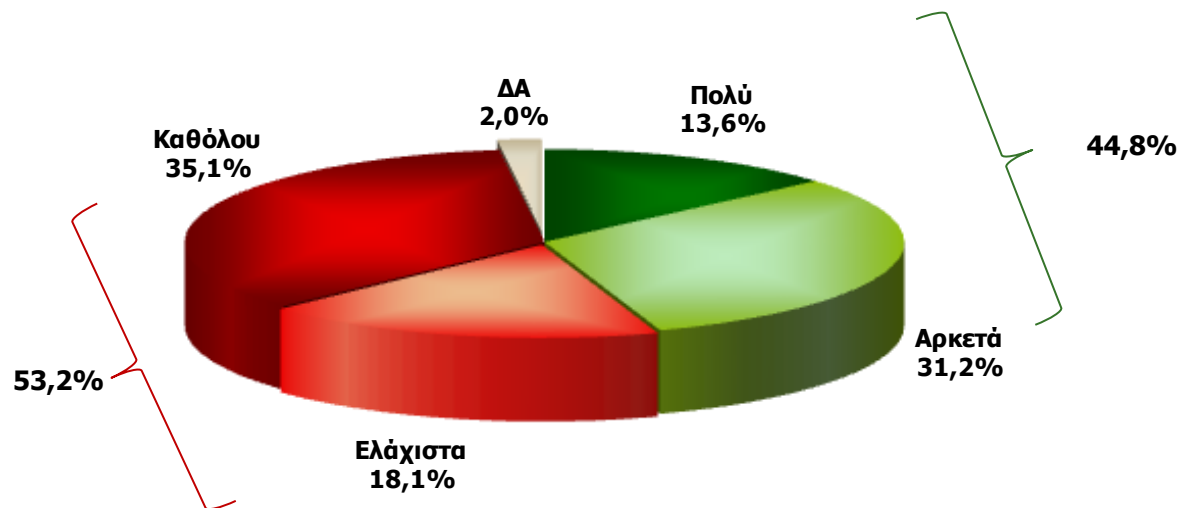
ΕΝΤΟΛΕΑΣ	ALPHA TV
ΜΕΓΕΘΟΣ ΔΕΙΓΜΑΤΟΣ	1.021 νοικοκυριά.
ΧΑΡΑΚΤΗΡΙΣΤΙΚΑ ΔΕΙΓΜΑΤΟΣ	Αντιπροσωπευτικό δείγμα του εκλογικού σώματος.
ΧΡΟΝΙΚΟ ΔΙΑΣΤΗΜΑ	8 - 9 Μαΐου 2012
ΠΕΡΙΟΧΗ ΔΙΕΞΑΓΩΓΗΣ	Πανελλαδική κάλυψη
ΜΕΘΟΔΟΣ ΔΕΙΓΜΑΤΟΛΗΨΙΑΣ	Πολυσταδιακή τυχαία δειγματοληψία με χρήση αμοιαιότητας.
ΜΕΘΟΔΟΣ ΣΥΛΛΟΓΗΣ ΣΤΟΙΧΕΙΩΝ	Τηλεφωνικές συνεντεύξεις βάσει ηλεκτρονικού ερωτηματολογίου.
ΜΕΓΙΣΤΗ ΣΤΑΤΙΣΤΙΚΗ ΑΠΟΚΛΙΣΗ	$\pm 2,7\%$
ΣΤΑΘΜΙΣΗ	Έγινε στάθμιση με βάση τα αποτελέσματα των εθνικών εκλογών του 2012.
Η <i>marc</i> Α.Ε.	Είναι μέλος του ΣΕΔΕΑ, της ESOMAR, της WAPOR και τηρεί τον κανονισμό του Π.Ε.Σ.Σ. και τους διεθνείς κώδικες δεοντολογίας για την διεξαγωγή και δημοσιοποίηση ερευνών κοινής γνώμης.



ΑΠΟΤΕΛΕΣΜΑΤΑ ΕΡΕΥΝΑΣ



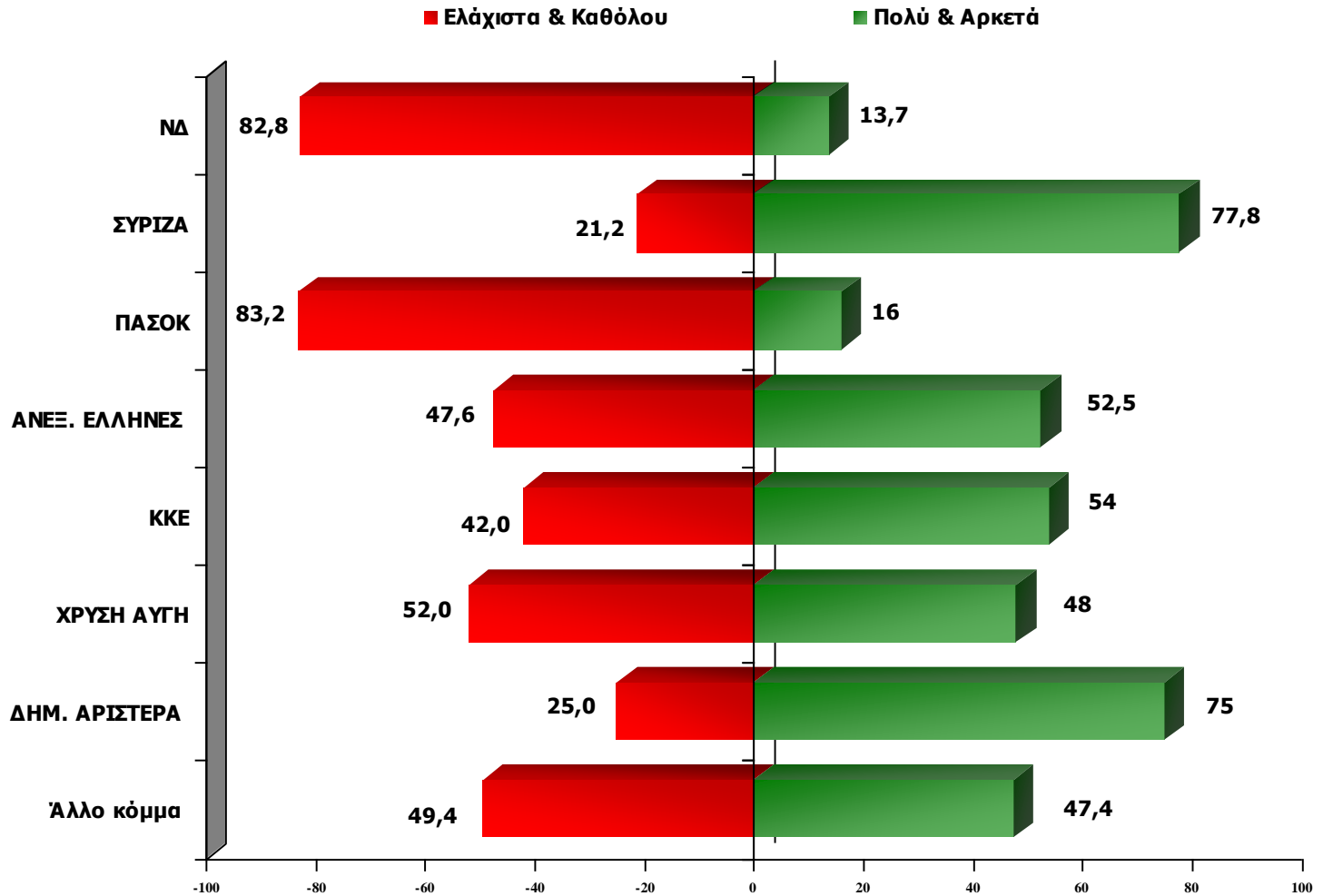
Πόσο ικανοποιημένοι μείνατε από το αποτέλεσμα των Βουλευτικών εκλογών;



	ΨΗΦΟΦΟΡΟΙ 2012							
	ΝΔ	ΣΥΡΙΖΑ	ΠΑΣΟΚ	ΑΝΕΞ. ΕΛΛΗΝΕΣ	ΚΚΕ	ΧΡΥΣΗ ΑΥΓΗ	ΔΗΜ. ΑΡΙΣΤΕΡΑ	Άλλο κόμμα
Πολύ	3,6	33	2,7	23,2	12	8	30,4	6,2
Αρκετά	10,1	44,8	13,3	29,3	42	40	44,6	41,2
Ελάχιστα	14,9	13,3	17,7	24,4	24	12	17,9	22,2
Καθόλου	67,9	7,9	65,5	23,2	18	40	7,1	27,2
ΔΑ	3,6	1	0,9		4			3,1

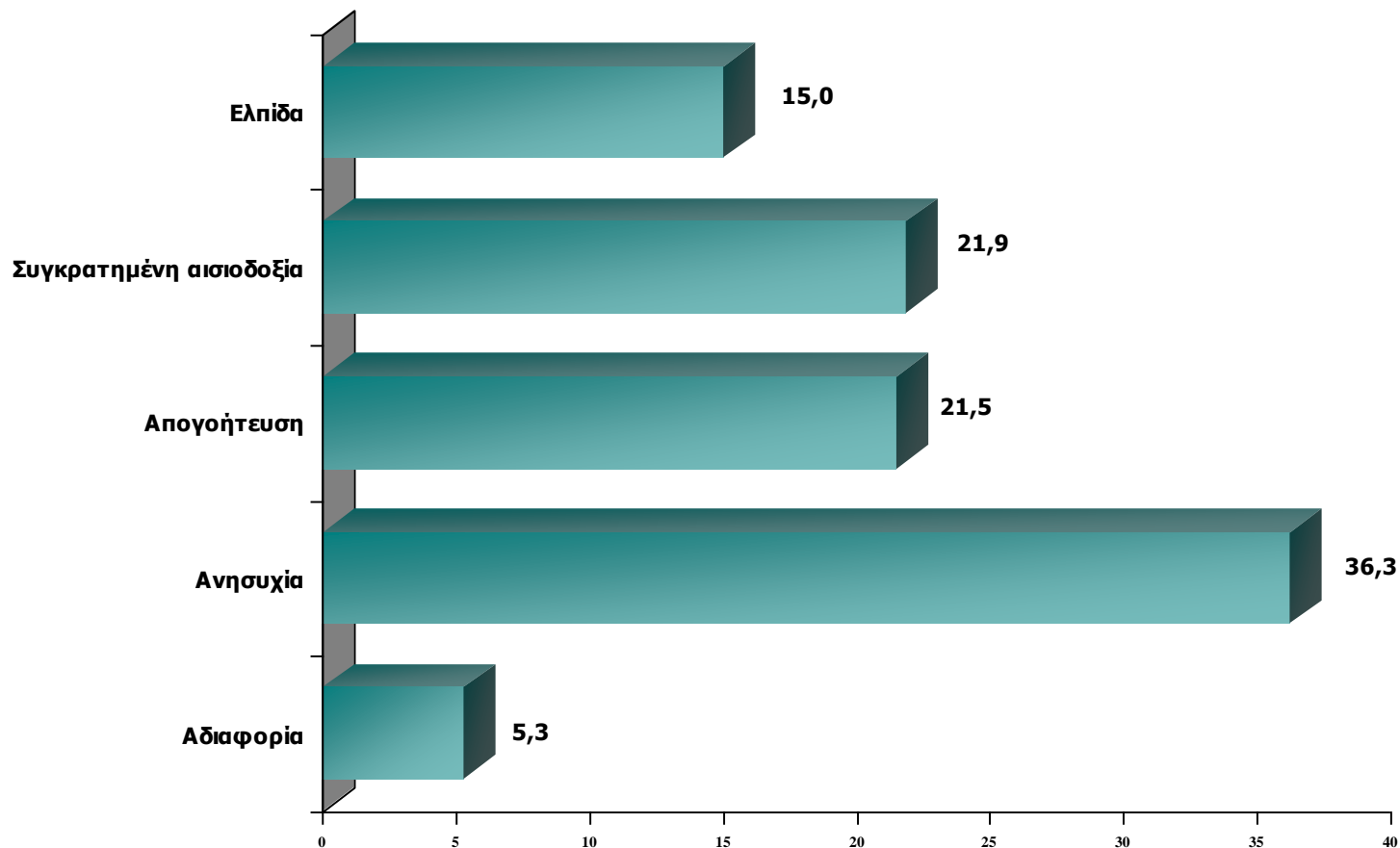


Πόσο ικανοποιημένοι μείνατε από το αποτέλεσμα των Βουλευτικών εκλογών;





Τι συναισθήματα σας προκάλεσε το εκλογικό αποτέλεσμα;



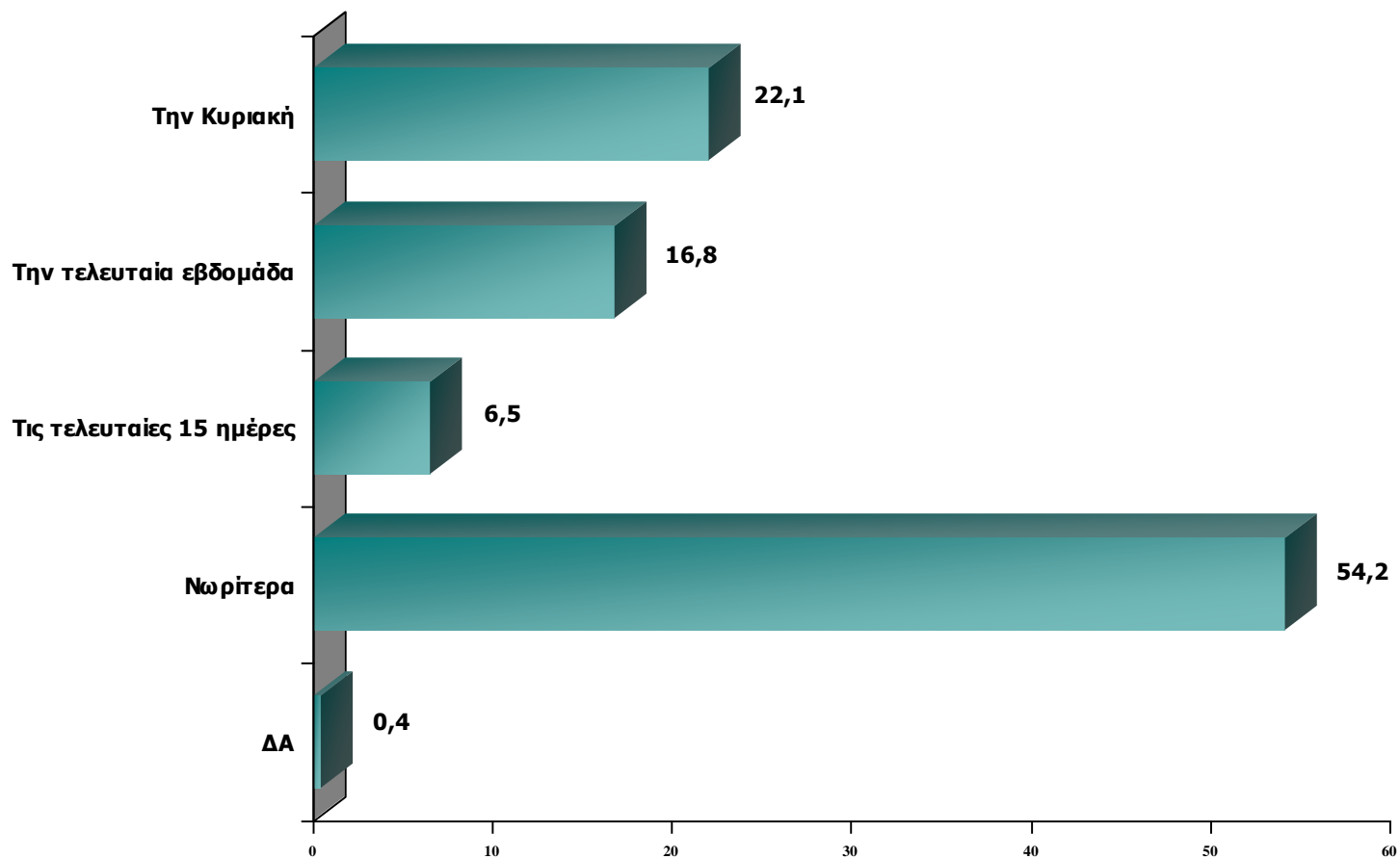


Τι συναισθήματα σας προκάλεσε το εκλογικό αποτέλεσμα;

	ΨΗΦΟΦΟΡΟΙ 2012							
	ΝΔ	ΣΥΡΙΖΑ	ΠΑΣΟΚ	ΑΝΕΞ. ΕΛΛΗΝΕΣ	ΚΚΕ	ΧΡΥΣΗ ΑΥΓΗ	ΔΗΜ. ΑΡΙΣΤΕΡΑ	Άλλο κόμμα
Ελπίδα	4,2	36,9	3,5	18,5	12	12	12,5	15,4
Συγκρατημένη αισιοδοξία	6,5	32,5	6,2	25,9	36	28	41,1	21,6
Απογοήτευση	41,1	9,4	38,1	11,1	16	24	16,1	10,4
Ανησυχία	44	18,7	51,3	32,1	30	28	30,4	44,2
Αδιαφορία	4,2	2,5	0,9	12,3	6	8		8,3



Εσείς πότε αποφασίσατε τι θα ψηφίσετε σε αυτές τις εκλογές;



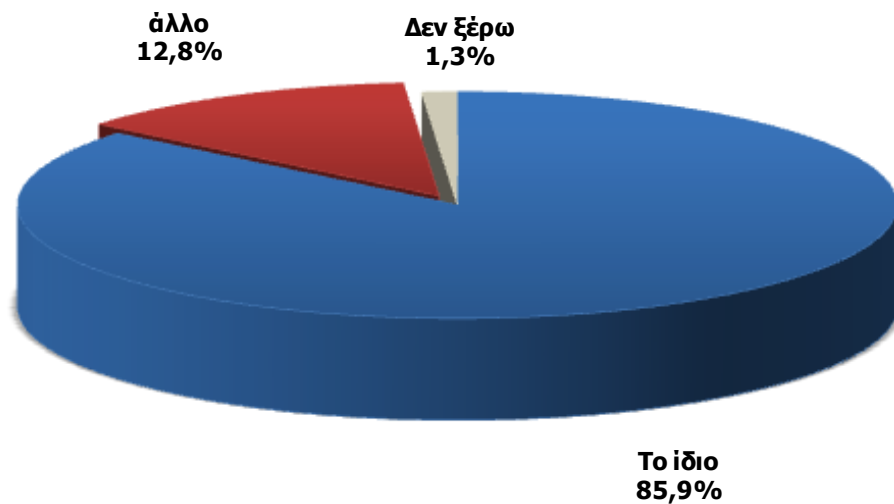


Εσείς πότε αποφασίσατε τι θα ψηφίσετε σε αυτές τις εκλογές;

	ΨΗΦΟΦΟΡΟΙ 2012							
	ΝΔ	ΣΥΡΙΖΑ	ΠΑΣΟΚ	ΑΝΕΞ. ΕΛΛΗΝΕΣ	ΚΚΕ	ΧΡΥΣΗ ΑΥΓΗ	ΔΗΜ. ΑΡΙΣΤΕΡΑ	Άλλο κόμμα
Την Κυριακή	19,6	18,7	18,6	28	18	12	26,8	30,9
Την τελευταία εβδομάδα	15,5	23,6	12,4	15,9	16	8	21,4	18
Τις τελευταίες 15 ημέρες	4,2	7,4	5,3	11		8	12,5	6,5
Νωρίτερα	60,7	50,2	62,8	43,9	66	72	39,3	43,9
ΔΑ			0,9	1,2				0,7

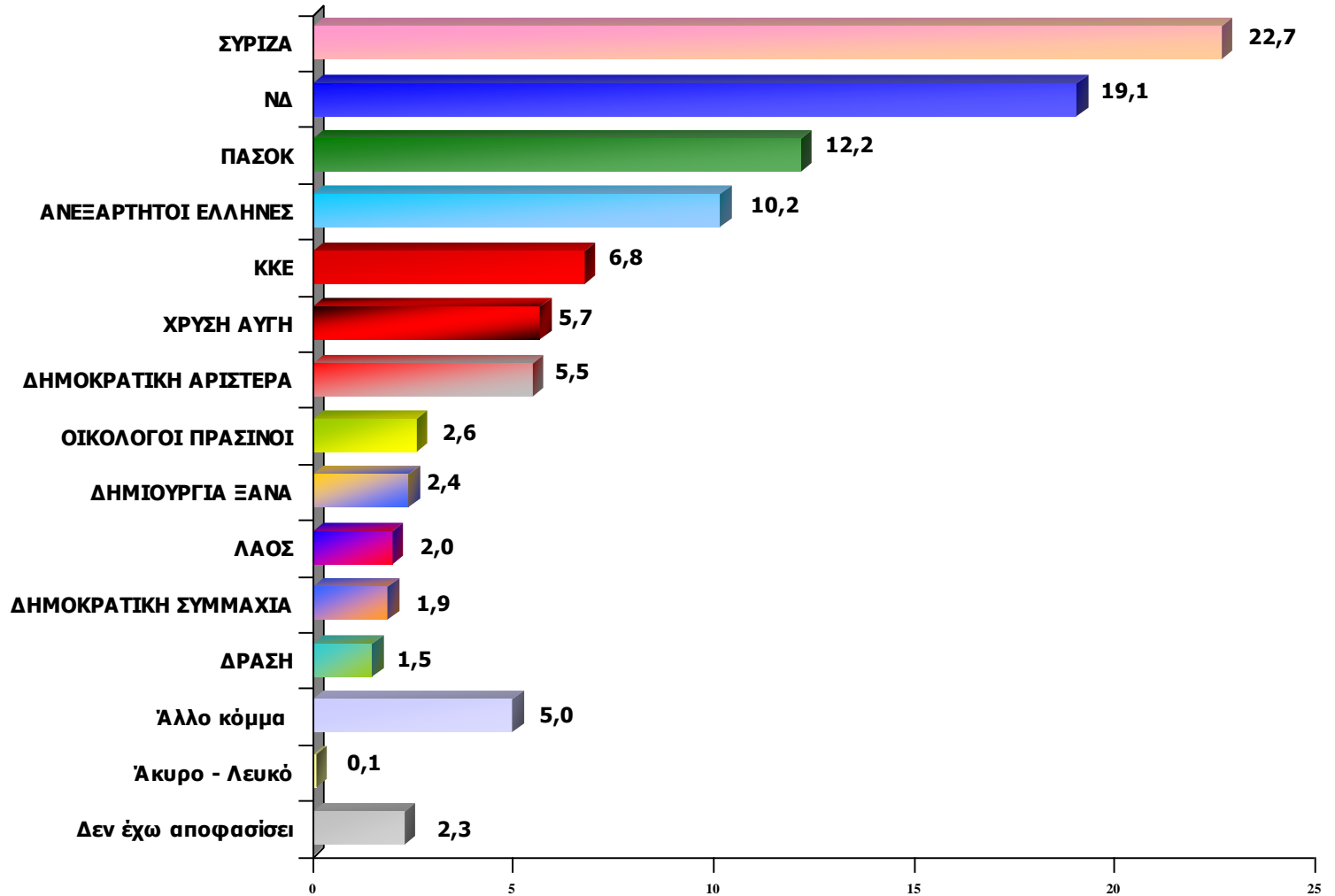


Αν γνωρίζατε εκ των προτέρων το αποτέλεσμα θα ψηφίζατε το ίδιο κόμμα ή άλλο;



	ΨΗΦΟΦΟΡΟΙ 2012							
	ΝΔ	ΣΥΡΙΖΑ	ΠΑΣΟΚ	ΑΝΕΞ. ΕΛΛΗΝΕΣ	ΚΚΕ	ΧΡΥΣΗ ΑΥΓΗ	ΔΗΜ. ΑΡΙΣΤΕΡΑ	Άλλο κόμμα
Το ίδιο	92,9	94,6	88,5	86,6	76	76	83,9	77,7
άλλο	4,8	3,9	9,7	13,4	24	24	14,3	20,8
Δεν ξέρω	2,4	1,5	1,8				1,8	1,5

Ποιο κόμμα θα ψηφίζατε αν γνωρίζατε το αποτέλεσμα;



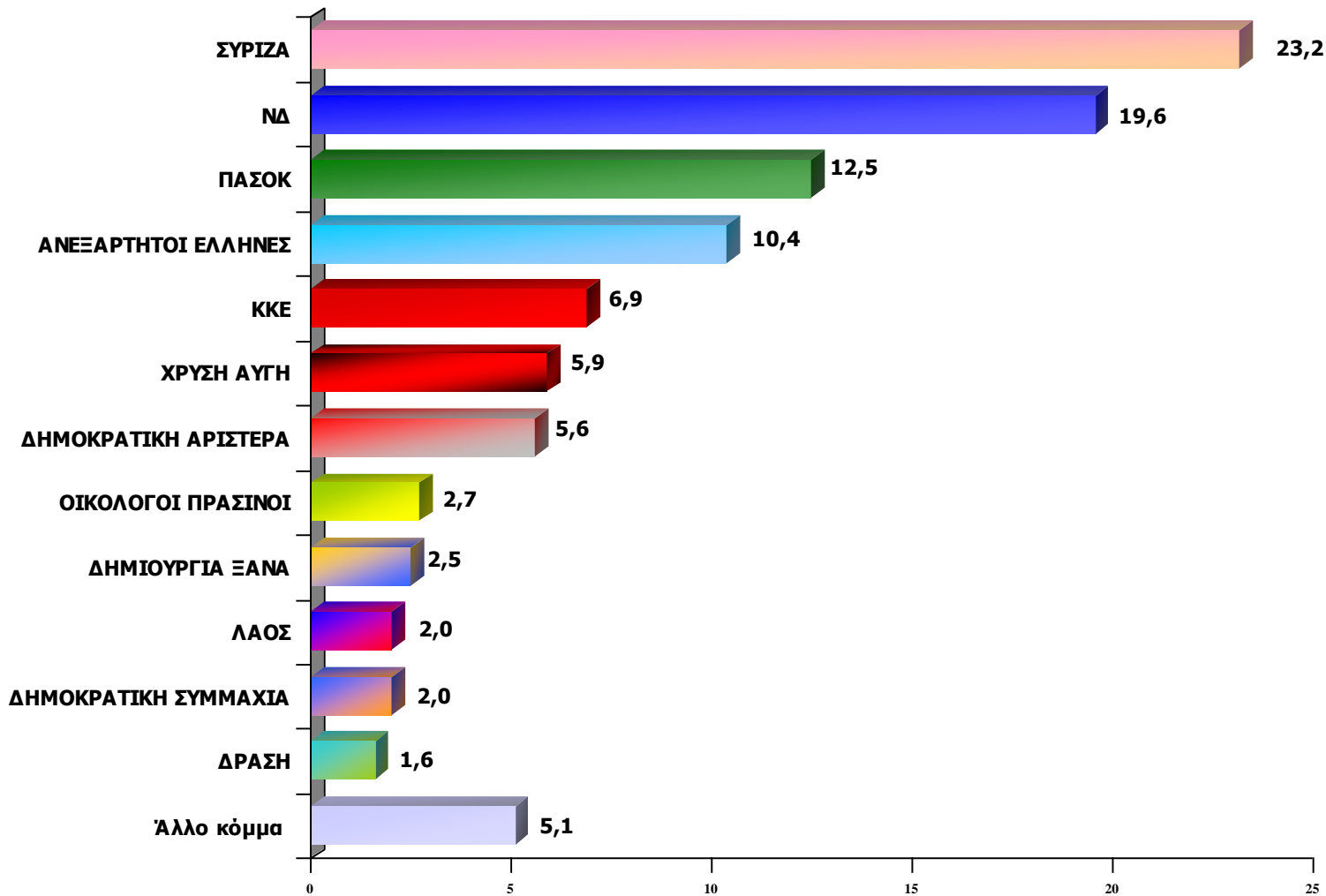


Ποιο κόμμα θα ψηφίζατε αν γνωρίζατε το αποτέλεσμα;

	ΨΗΦΟΦΟΡΟΙ 2012						
	ΝΔ	ΣΥΡΙΖΑ	ΠΑΣΟΚ	ΑΝΕΞ. ΕΛΛΗΝΕΣ	ΚΚΕ	ΧΡΥΣΗ ΑΥΓΗ	ΔΗΜ. ΑΡΙΣΤΕΡΑ
ΝΔ	92,9	1	1,8	4,9			1,8
ΣΥΡΙΖΑ	1,8	94,6	4,4	8,5	18	16	8,9
ΠΑΣΟΚ		1,5	88,5				3,6
ΑΝΕΞΑΡΤΗΤΟΙ ΕΛΛΗΝΕΣ	0,6			86,6		4	
ΚΚΕ	0,6	0,5	0,9		76		
ΧΡΥΣΗ ΑΥΓΗ					4	76	
ΔΗΜΟΚΡΑΤΙΚΗ ΑΡΙΣΤΕΡΑ					2		83,9
ΟΙΚΟΛΟΓΟΙ ΠΡΑΣΙΝΟΙ			0,9				
ΛΑΟΣ							
ΔΗΜΟΚΡΑΤΙΚΗ ΣΥΜΜΑΧΙΑ			0,9				
ΔΗΜΙΟΥΡΓΙΑ ΞΑΝΑ						4	
ΔΡΑΣΗ							
Άλλο κόμμα							
Άκυρο - Λευκό			0,9				
Δεν έχω αποφασίσει	4,1	2,4	1,7				1,8

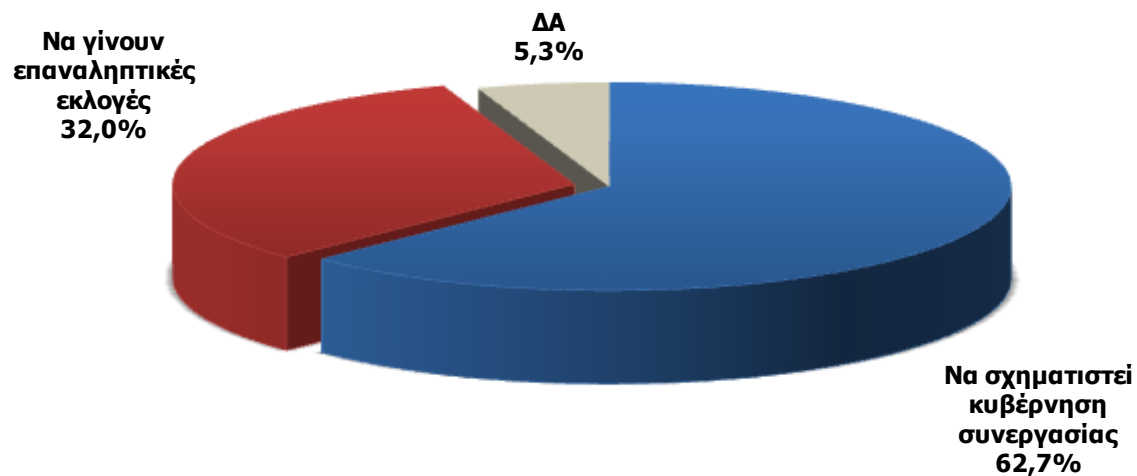


Ποιο κόμμα θα ψηφίζατε αν γνωρίζατε το αποτέλεσμα; ΧΩΡΙΣ ΑΚΥΡΟ – ΛΕΥΚΟ / ΑΝΑΠΟΦΑΣΙΣΤΟΥΣ





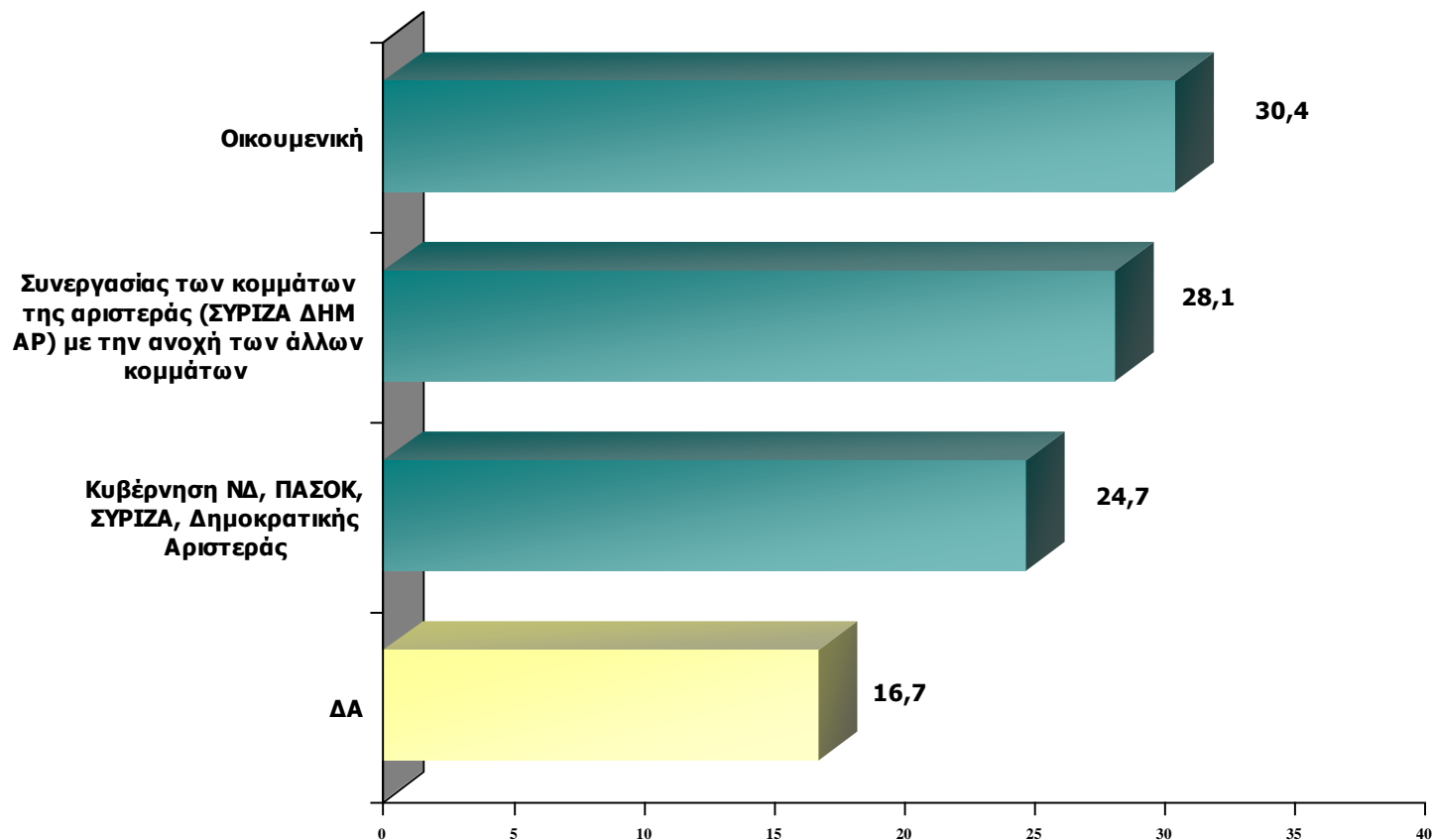
Με δεδομένα τα αποτελέσματα των εκλογών εσείς τι πιστεύετε ότι πρέπει να γίνει;



	ΨΗΦΟΦΟΡΟΙ 2012							
	ΝΔ	ΣΥΡΙΖΑ	ΠΑΣΟΚ	ΑΝΕΞ. ΕΛΛΗΝΕΣ	ΚΚΕ	ΧΡΥΣΗ ΑΥΓΗ	ΔΗΜ. ΑΡΙΣΤΕΡΑ	Άλλο κόμμα
Na σχηματιστεί κυβέρνηση συνεργασίας	62,5	53,2	78,8	64,6	46	60	83,9	60,7
Na γίνουν επαναληπτικές εκλογές	31	42,4	15,9	28	40	40	14,3	36,5
ΔΑ	6,5	4,4	5,3	7,3	14		1,8	2,8



Αν τελικά σχηματιστεί κυβέρνηση συνεργασίας,
ποια από τις παρακάτω κυβερνήσεις συνεργασίας επιθυμείτε περισσότερο;



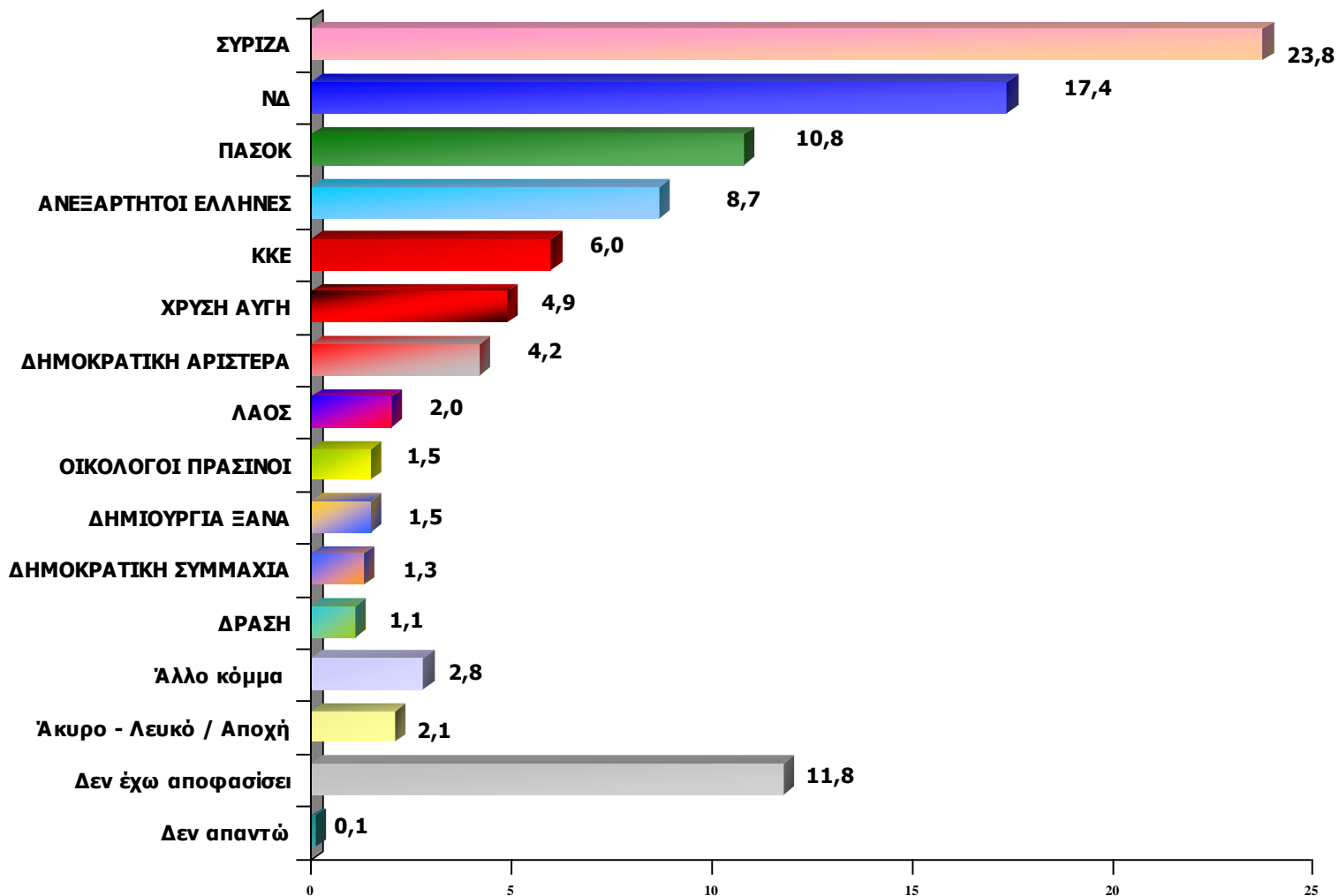


Αν τελικά σχηματιστεί κυβέρνηση συνεργασίας,
ποια από τις παρακάτω κυβερνήσεις συνεργασίας επιθυμείτε περισσότερο;

	ΨΗΦΟΦΟΡΟΙ 2012							
	ΝΔ	ΣΥΡΙΖΑ	ΠΑΣΟΚ	ΑΝΕΞ. ΕΛΛΗΝΕΣ	ΚΚΕ	ΧΡΥΣΗ ΑΥΓΗ	ΔΗΜ. ΑΡΙΣΤΕΡΑ	Άλλο κόμμα
Οικουμενική	28,6	16,7	34,5	33,8	14	40	35,7	41,9
Συνεργασίας των κομμάτων της αριστεράς (ΣΥΡΙΖΑ ΔΗΜ ΑΡ) με την ανοχή των άλλων κομμάτων	4,8	60,6	8,8	28,8	46	32	32,1	24,9
Κυβέρνηση ΝΔ, ΠΑΣΟΚ, ΣΥΡΙΖΑ, Δημοκρατικής Αριστεράς	38,1	13,3	49,6	13,8	8	16	17,9	23,4
ΔΑ	28,6	9,4	7,1	23,8	32	12	14,3	9,9



Σε περίπτωση που γίνουν επαναληπτικές εκλογές, ποιο κόμμα είναι πιο πιθανό να ψηφίσετε;



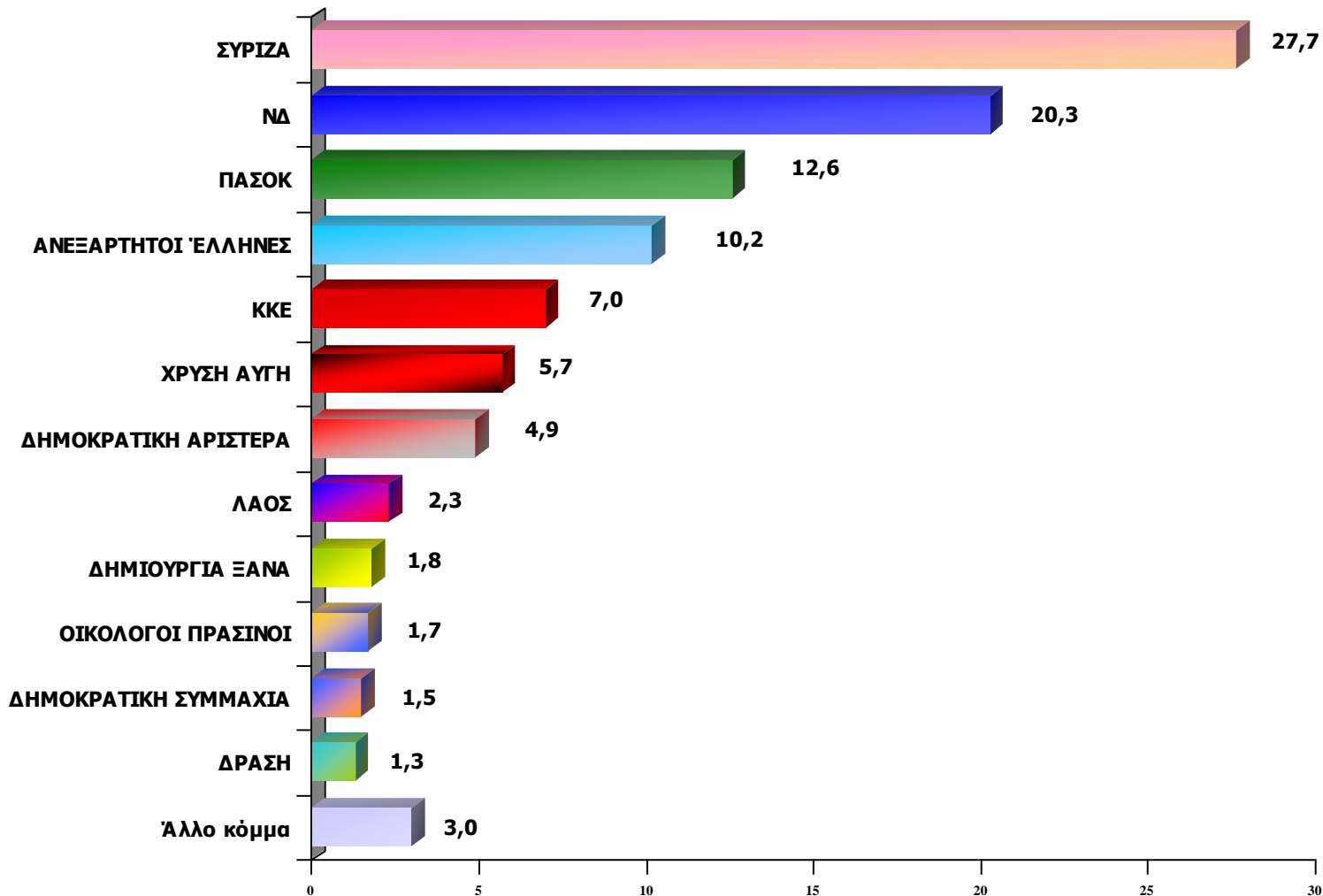
Η πρόθεση ψήφου δεν αποτελεί πρόβλεψη εκλογικού αποτελέσματος αλλά καταγραφή των τάσεων

Σε περίπτωση που γίνουν επαναληπτικές εκλογές,
ποιο κόμμα είναι πιο πιθανό να ψηφίσετε;



	ΨΗΦΟΦΟΡΟΙ 2012							
	ΝΔ	ΣΥΡΙΖΑ	ΠΑΣΟΚ	ΑΝΕΞ. ΕΛΛΗΝΕΣ	ΚΚΕ	ΧΡΥΣΗ ΑΥΓΗ	ΔΗΜ. ΑΡΙΣΤΕΡΑ	Άλλο κόμμα
ΝΔ	79,2	1,5	0,9	4,9		4		7,2
ΣΥΡΙΖΑ	1,2	85,7	8	11	22	8	14,3	19,3
ΠΑΣΟΚ		1	76,1				5,4	1,5
ΑΝΕΞΑΡΤΗΤΟΙ ΈΛΛΗΝΕΣ	0,6			69,5		4		5
ΚΚΕ	0,6	0,5			68			
ΧΡΥΣΗ ΑΥΓΗ	1,2	0,5				64		
ΔΗΜΟΚΡΑΤΙΚΗ ΑΡΙΣΤΕΡΑ	1,2	0,5					57,1	2
ΟΙΚΟΛΟΓΟΙ ΠΡΑΣΙΝΟΙ								7,9
ΛΑΟΣ								10,4
ΔΗΜΟΚΡΑΤΙΚΗ ΣΥΜΜΑΧΙΑ							3,6	5,8
ΔΗΜΙΟΥΡΓΙΑ ΞΑΝΑ							1,8	7,4
ΔΡΑΣΗ		0,5						5,2
Άλλο κόμμα	0,6		0,9					12,9
Άκυρο - Λευκό	1,2							
Δεν έχω αποφασίσει	11,3	7,4	9,7	14,6	10	20	14,3	12,7
Δεν θα πήγαινα να ψηφίσω σίγουρα	2,9	2	4,4				1,8	1,6
Δεν απαντώ		0,4					1,7	1,1

Σε περίπτωση που γίνουν επαναληπτικές εκλογές,
ποιο κόμμα είναι πιο πιθανό να ψηφίσετε;
ΧΩΡΙΣ ΑΚΥΡΟ – ΛΕΥΚΟ / ΑΠΟΧΗ / ΑΔΙΕΥΚΡΙΝΙΣΤΗ



Η πρόθεση ψήφου δεν αποτελεί πρόβλεψη εκλογικού αποτελέσματος αλλά καταγραφή των τάσεων

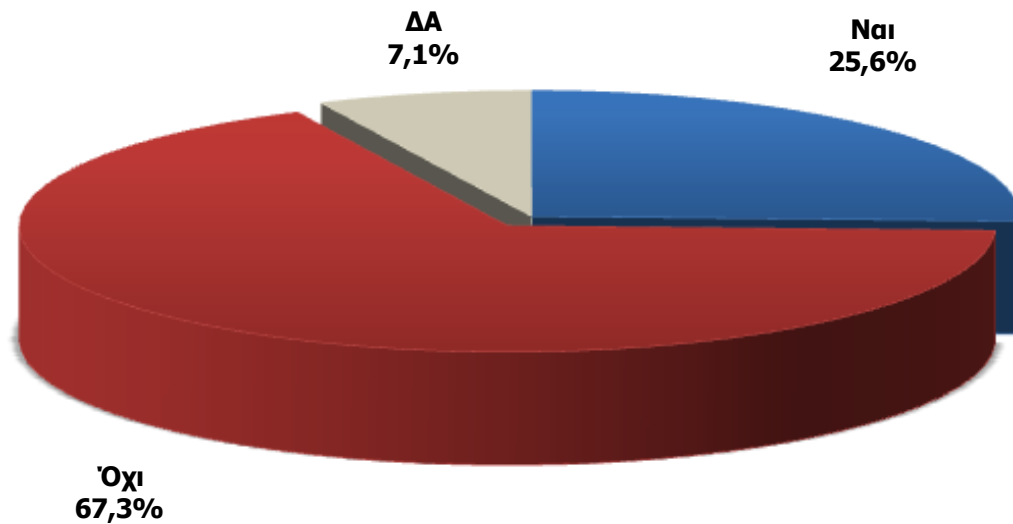
ΕΔΡΕΣ ΜΕ ΒΑΣΗ ΤΗΝ ΠΡΟΘΕΣΗ ΨΗΦΟΥ



ΣΥΡΙΖΑ	128
ΝΔ	57
ΠΑΣΟΚ	36
ΑΝΕΞΑΡΤΗΤΟΙ ΕΛΛΗΝΕΣ	29
ΚΚΕ	20
ΧΡΥΣΗ ΑΥΓΗ	16
ΔΗΜΟΚΡΑΤΙΚΗ ΑΡΙΣΤΕΡΑ	14



Πιστεύετε ότι πρέπει να τεθεί θέμα αλλαγής ηγεσίας στην ΝΔ;
- Βάση: Ψηφοφόροι ΝΔ 2012 -





Πιστεύετε ότι πρέπει να τεθεί θέμα αλλαγής ηγεσίας στο ΠΑΣΟΚ;

- Βάση: Ψηφοφόροι ΠΑΣΟΚ 2012 -

