

***marc*** A.E.

*Marketing Research Communication*

***ΠΑΝΕΛΛΑΔΙΚΗ  
ΠΟΛΙΤΙΚΗ ΕΡΕΥΝΑ***

***2<sup>ο</sup> ΜΕΡΟΣ***

***ΓΙΑ ΤΟΝ ALPHA TV***

***17 Μαΐου 2012***

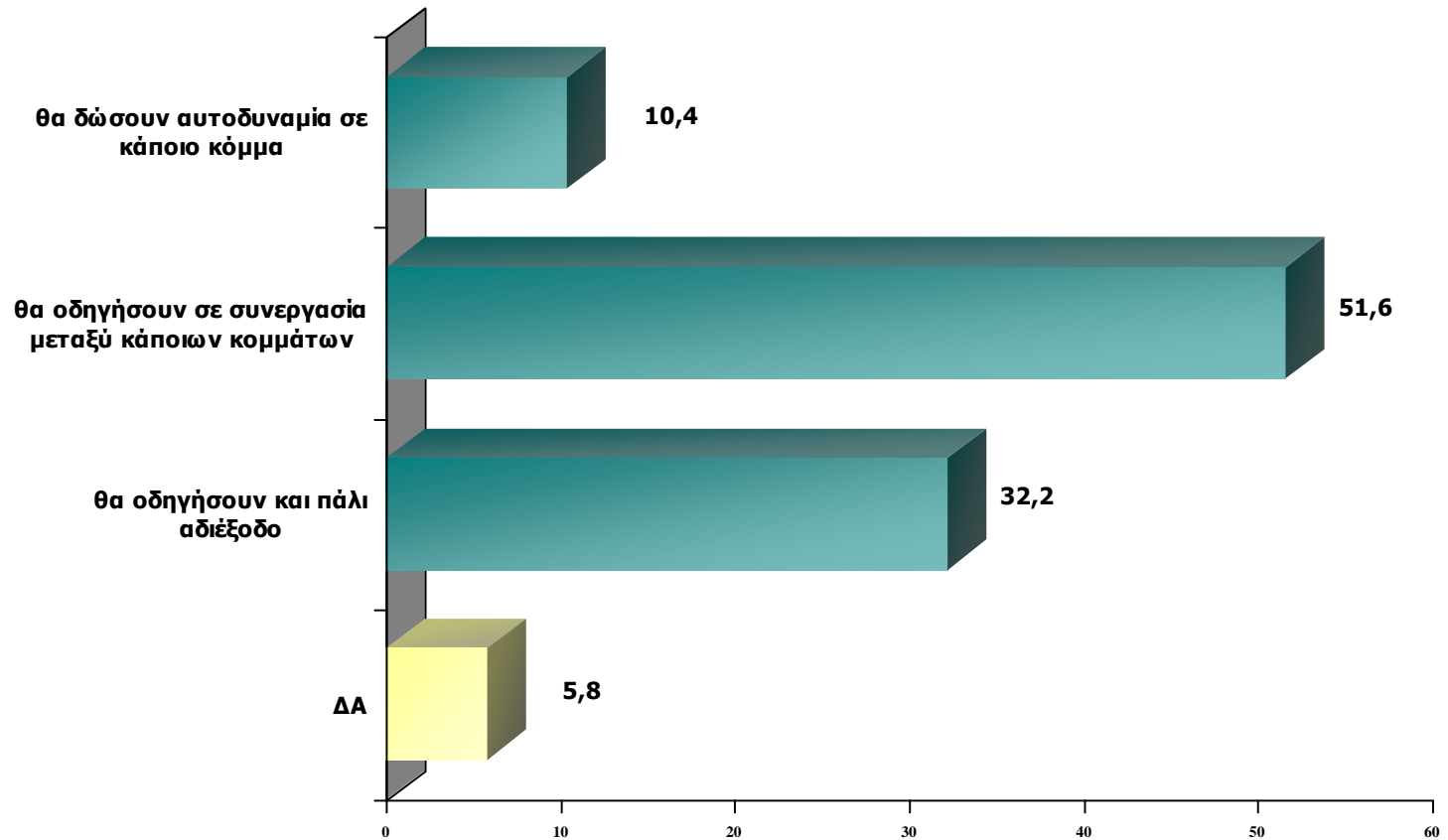


# ΤΑΥΤΟΤΗΤΑ ΤΗΣ ΕΡΕΥΝΑΣ

Η έρευνα πραγματοποιήθηκε από την *marc* Α.Ε. - Αριθμός Μητρώου Ε.Σ.Ρ.: 1 (ΕΝΑ).

<b>ΕΝΤΟΛΕΑΣ</b>	ALPHA TV
<b>ΜΕΓΕΘΟΣ ΔΕΙΓΜΑΤΟΣ</b>	1.027 νοικοκυριά.
<b>ΧΑΡΑΚΤΗΡΙΣΤΙΚΑ ΔΕΙΓΜΑΤΟΣ</b>	Αντιπροσωπευτικό δείγμα του εκλογικού σώματος.
<b>ΧΡΟΝΙΚΟ ΔΙΑΣΤΗΜΑ</b>	15-17 Μαΐου 2012
<b>ΠΕΡΙΟΧΗ ΔΙΕΞΑΓΩΓΗΣ</b>	Πανελλαδική κάλυψη
<b>ΜΕΘΟΔΟΣ ΣΥΛΛΟΓΗΣ ΣΤΟΙΧΕΙΩΝ</b>	Τηλεφωνικές συνεντεύξεις βάσει ηλεκτρονικού ερωτηματολογίου.
<b>ΣΤΑΤΙΣΤΙΚΟ ΣΦΑΛΜΑ</b>	ΝΔ ± 2,7% ΣΥΡΙΖΑ ± 2,6%
<b>ΣΤΑΘΜΙΣΗ</b>	Έγινε στάθμιση με βάση τα αποτελέσματα των εθνικών εκλογών του 2012.

## Πιστεύετε ότι οι νέες εκλογές:



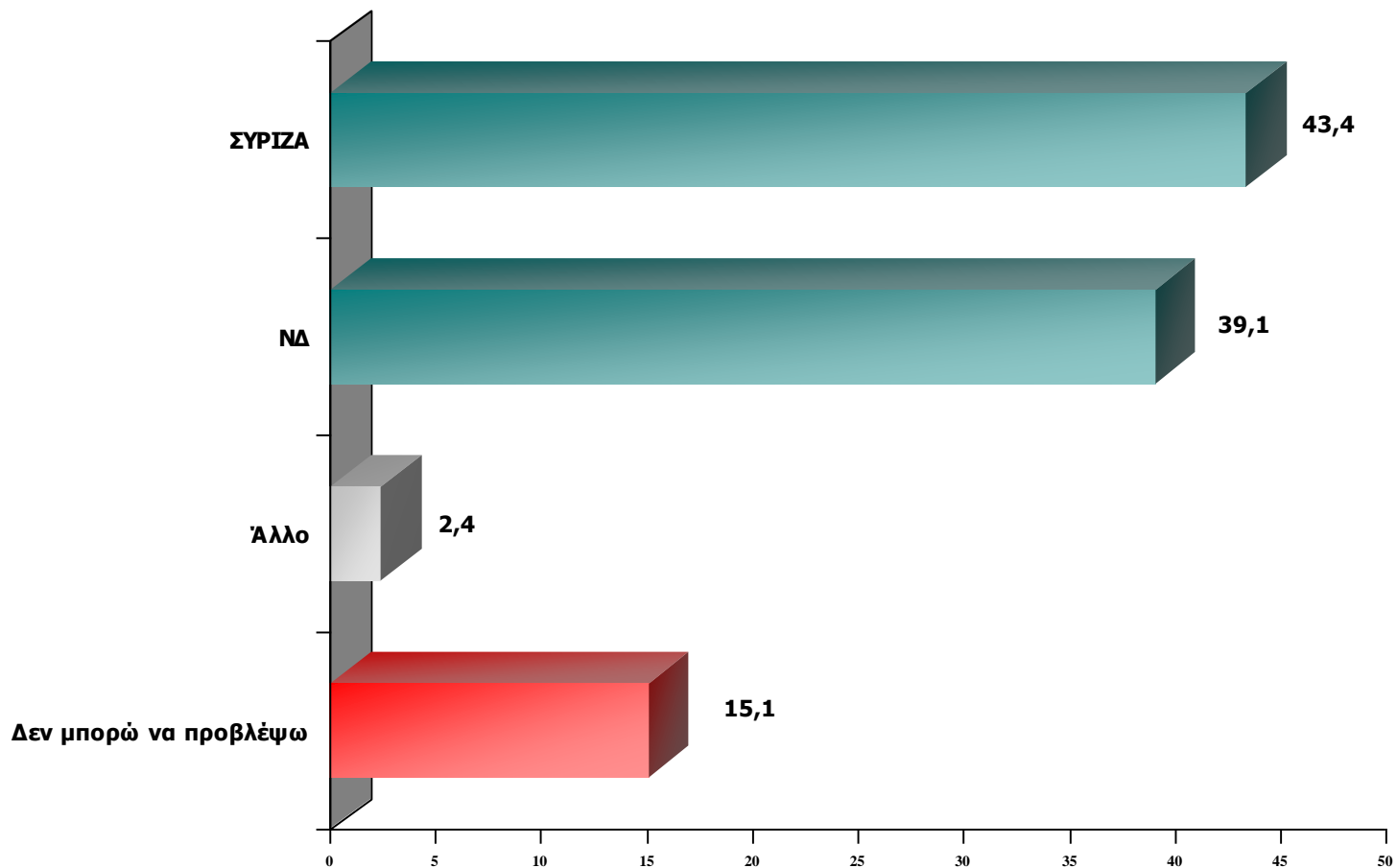
## Πιστεύετε ότι οι νέες εκλογές:



	ΨΗΦΟΦΟΡΟΙ 2012							
	ΝΔ	ΣΥΡΙΖΑ	ΠΑΣΟΚ	ΑΝΕΞ. ΕΛΛΗΝΕΣ	ΚΚΕ	ΧΡΥΣΗ ΑΥΓΗ	ΔΗΜ. ΑΡΙΣΤΕΡΑ	Άλλο κόμμα
θα δώσουν αυτοδυναμία σε κάποιο κόμμα	15,6	10,9	5,1	11,9	19,1	5,6	10,1	5,7
θα οδηγήσουν σε συνεργασία μεταξύ κάποιων κομμάτων	<b>37,1</b>	<b>60,4</b>	<b>54,4</b>	<b>44,1</b>	<b>50</b>	38,9	<b>62,3</b>	<b>62,1</b>
θα οδηγήσουν και πάλι αδιέξοδο	34,1	24,3	32,9	44,1	22,1	<b>52,8</b>	27,5	28,5
ΔΑ	13,2	4,5	7,6		8,8	2,8		3,6



## Ποιο κόμμα πιστεύετε ότι θα βγει πρώτο στις επόμενες εκλογές;



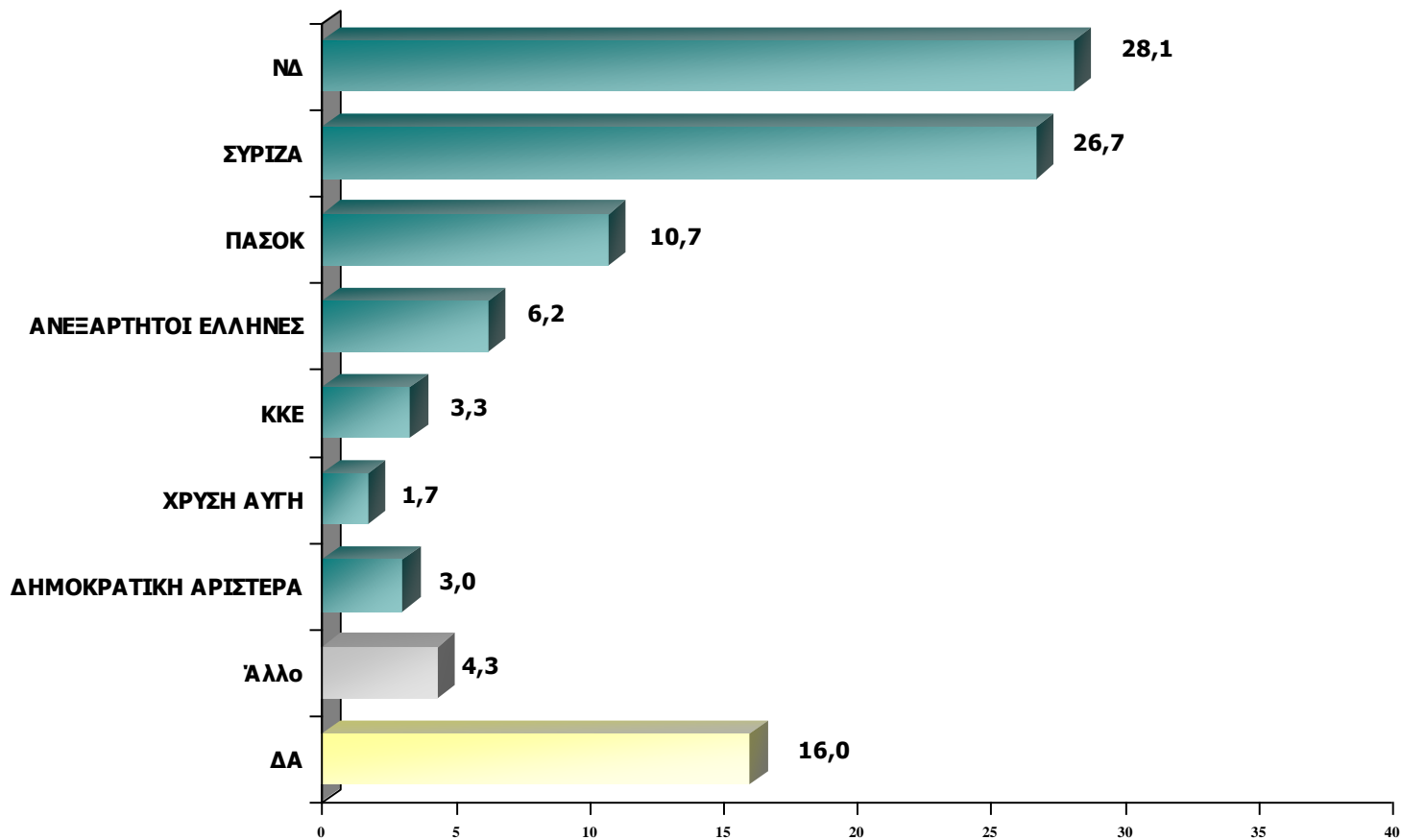


## Ποιο κόμμα πιστεύετε ότι θα βγει πρώτο στις επόμενες εκλογές;

	ΨΗΦΟΦΟΡΟΙ 2012							
	ΝΔ	ΣΥΡΙΖΑ	ΠΑΣΟΚ	ΑΝΕΞ. ΕΛΛΗΝΕΣ	ΚΚΕ	ΧΡΥΣΗ ΑΥΓΗ	ΔΗΜ. ΑΡΙΣΤΕΡΑ	Άλλο κόμμα
ΝΔ	<b>64,1</b>	15,9	<b>48,1</b>	38,3	14,5	25	29	<b>48,2</b>
ΣΥΡΙΖΑ	19,2	<b>73,1</b>	24,1	<b>43,3</b>	<b>73,9</b>	<b>55,6</b>	<b>52,2</b>	33,9
Άλλο	0,6	1	10,1	1,7			5,7	1
Δεν μπορώ να προβλέψω	16,2	10	17,7	16,7	11,6	19,4	13	16,9



## Εσείς ποιο κόμμα θέλετε να βγει πρώτο στις επόμενες εκλογές;





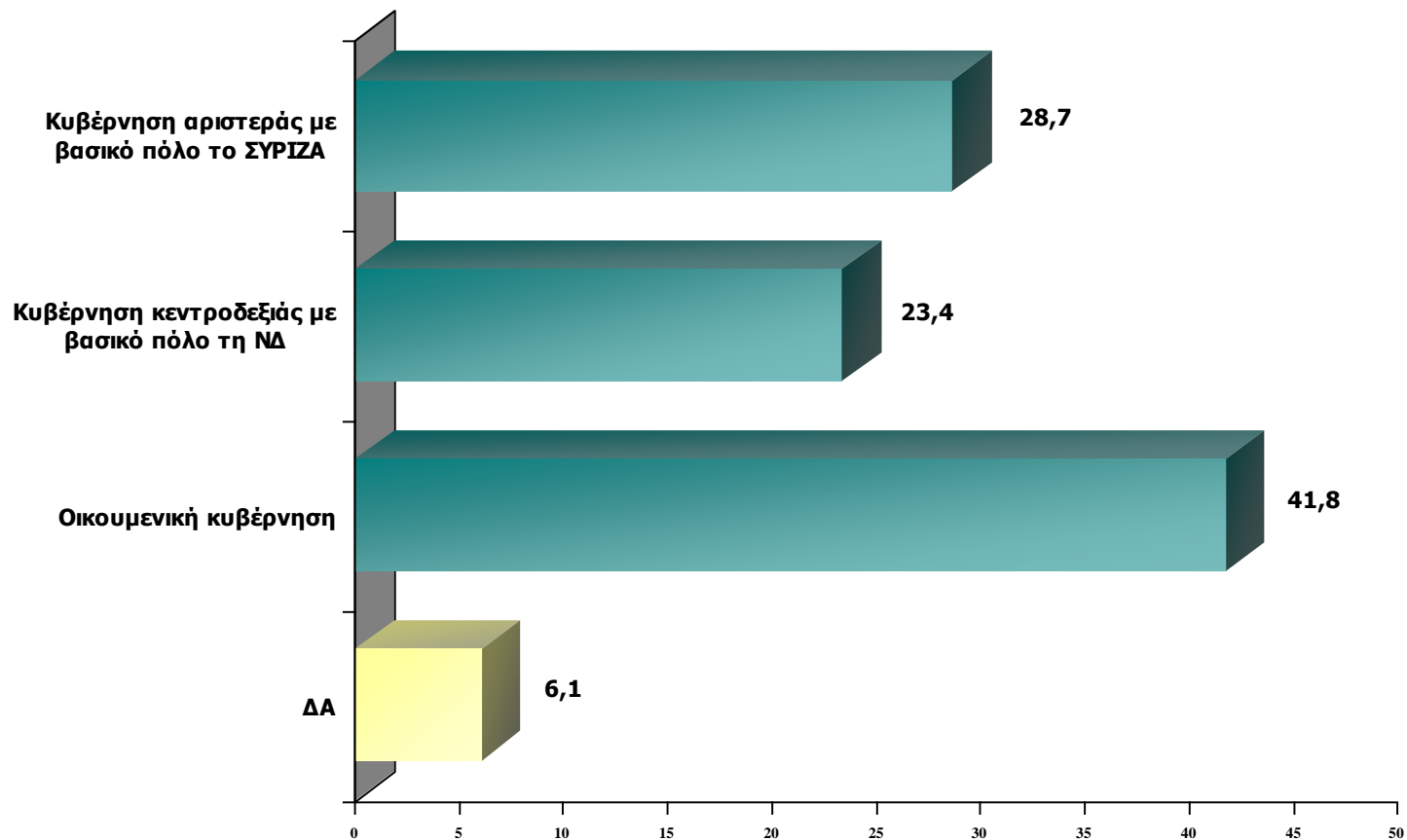
## Εσείς ποιο κόμμα θέλετε να βγει πρώτο στις επόμενες εκλογές;

	ΨΗΦΟΦΟΡΟΙ 2012							
	ΝΔ	ΣΥΡΙΖΑ	ΠΑΣΟΚ	ΑΝΕΞ. ΕΛΛΗΝΕΣ	ΚΚΕ	ΧΡΥΣΗ ΑΥΓΗ	ΔΗΜ. ΑΡΙΣΤΕΡΑ	Άλλο κόμμα
ΝΔ	<b>88</b>	2,5	10,1	<b>23,3</b>	1,4	13,9	14,5	<b>27,8</b>
ΣΥΡΙΖΑ		<b>76,7</b>	10,1	21,7	<b>46,4</b>	16,7	18,8	20,6
ΠΑΣΟΚ	0,6	6,9	<b>58,2</b>			5,6	7,2	5
ΑΝΕΞΑΡΤΗΤΟΙ ΈΛΛΗΝΕΣ	1,8		6,3	40		5,6	1,4	1,4
ΚΚΕ		0,5			36,2		2,9	
ΧΡΥΣΗ ΑΥΓΗ	0,6					<b>22,2</b>		
ΔΗΜΟΚΡΑΤΙΚΗ ΑΡΙΣΤΕΡΑ		4	1,3		1,4	5,6	<b>24,6</b>	0,7
Άλλο		0,5	2,5		1,4	2,8	7,2	16,6
ΔΑ	9	8,9	11,4	15	13	27,8	23,2	28





## Ποια κυβέρνηση συνεργασίας θα προτιμούσατε να προκύψει από τις επόμενες εκλογές;



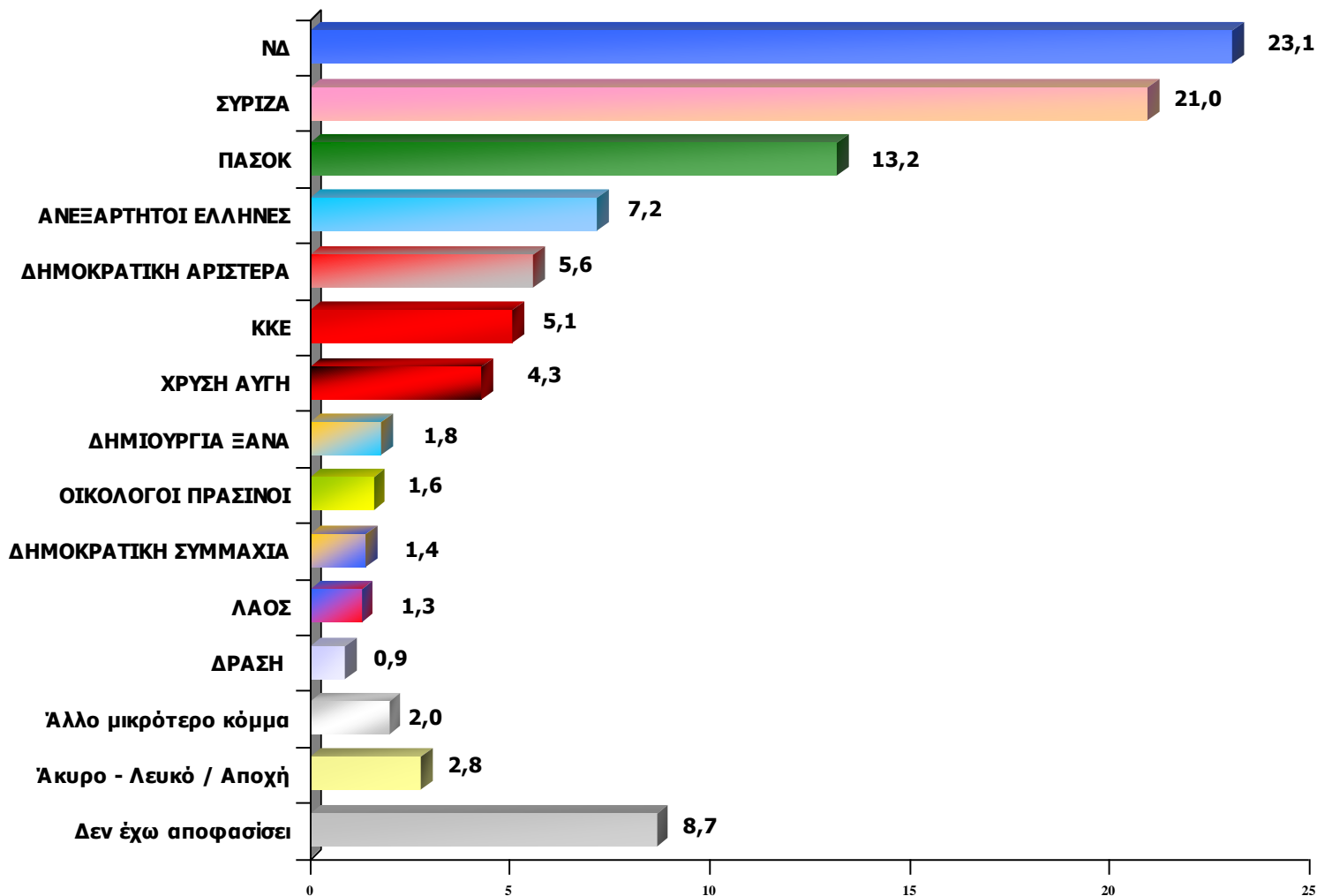


Ποια κυβέρνηση συνεργασίας θα προτιμούσατε να προκύψει από τις επόμενες εκλογές;

	ΨΗΦΟΦΟΡΟΙ 2012							
	ΝΔ	ΣΥΡΙΖΑ	ΠΑΣΟΚ	ΑΝΕΞ. ΕΛΛΗΝΕΣ	ΚΚΕ	ΧΡΥΣΗ ΑΥΓΗ	ΔΗΜ. ΑΡΙΣΤΕΡΑ	Άλλο κόμμα
κυβέρνηση αριστεράς με βασικό πόλο το ΣΥΡΙΖΑ	0,6	<b>71,8</b>	15,2	21,7	<b>55,1</b>	25	34,8	19,2
Κυβέρνηση κεντροδεξιάς με βασικό πόλο τη ΝΔ	<b>69,5</b>	2,5	17,7	18,3		16,7	5,8	21,6
Οικουμενική κυβέρνηση	25,1	21,3	<b>64,6</b>	<b>51,7</b>	30,4	<b>36,1</b>	<b>58</b>	<b>57,3</b>
ΔΑ	4,8	4,5	2,5	8,3	14,5	22,2	1,4	1,9



Σε περίπτωση που είχαμε σήμερα επαναληπτικές εκλογές,  
ποιο κόμμα είναι πιο πιθανό να ψηφίζατε;



Η πρόθεση ψήφου δεν αποτελεί πρόβλεψη εκλογικού αποτελέσματος αλλά καταγραφή των τάσεων

*marc* A.E.

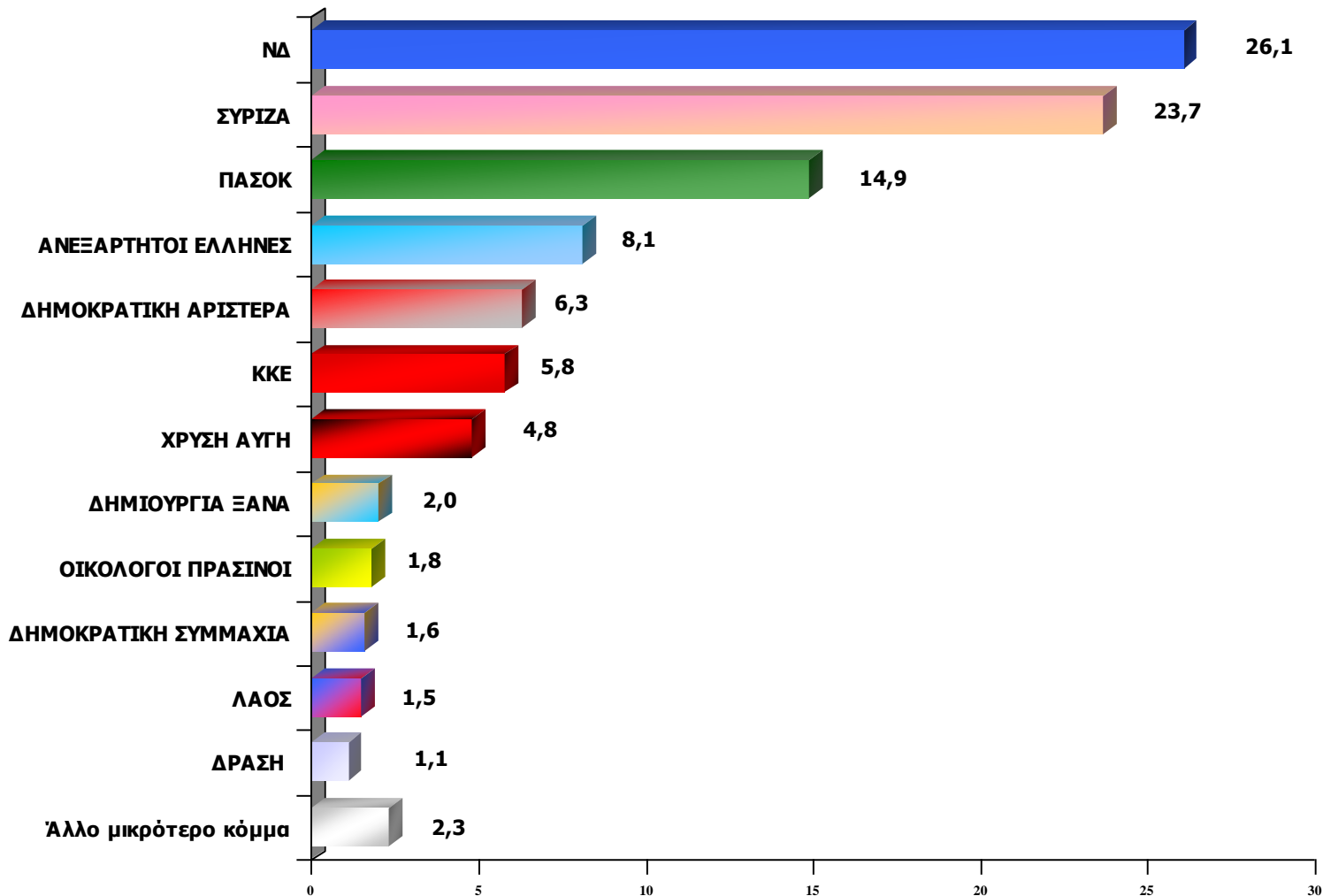
## ΣΥΣΠΕΙΡΩΣΕΙΣ ΚΟΜΜΑΤΩΝ – ΜΕΤΑΚΙΝΗΣΕΙΣ ΨΗΦΟΦΟΡΩΝ



	ΨΗΦΟΦΟΡΟΙ 2012							
	ΝΔ	ΣΥΡΙΖΑ	ΠΑΣΟΚ	ΑΝΕΞ. ΕΛΛΗΝΕΣ	ΚΚΕ	ΧΡΥΣΗ ΑΥΓΗ	ΔΗΜ. ΑΡΙΣΤΕΡΑ	Άλλο κόμμα
ΝΔ	<b>85</b>	1	1,3	16,7		8,3	4,3	<b>21,8</b>
ΣΥΡΙΖΑ	1,2	<b>76,2</b>	3,8	10	<b>31,9</b>	8,3	14,5	11,7
ΠΑΣΟΚ		5,9	<b>77,2</b>			2,8	10,1	6,2
ΑΝΕΞΑΡΤΗΤΟΙ ΈΛΛΗΝΕΣ	2,4		3,8	<b>56,7</b>		2,8		
ΚΚΕ		0,5	1,3		<b>55,1</b>	2,8		
ΧΡΥΣΗ ΑΥΓΗ	0,6	0,5				<b>58,3</b>		
ΔΗΜΟΚΡΑΤΙΚΗ ΑΡΙΣΤΕΡΑ		6,9	2,5		1,4		<b>49,3</b>	5
ΟΙΚΟΛΟΓΟΙ ΠΡΑΣΙΝΟΙ	0,6		3,8					5,3
ΛΑΟΣ								7
ΔΗΜΟΚΡΑΤΙΚΗ ΣΥΜΜΑΧΙΑ	0,6							7,1
ΔΗΜΙΟΥΡΓΙΑ ΞΑΝΑ								9,5
ΔΡΑΣΗ						2,8		4
Άλλο μικρότερο κόμμα	0,6	1,5		1,7			1,4	6,9
Άκυρο - Λευκό / Αποχή	1,8	3	1,3	5	4,3		1,5	4,5
Δεν έχω αποφασίσει	7,2	4,5	5	9,9	7,3	13,9	18,9	11



Σε περίπτωση που είχαμε σήμερα επαναληπτικές εκλογές,  
ποιο κόμμα είναι πιο πιθανό να ψηφίζατε;  
**ΧΩΡΙΣ ΑΚΥΡΟ – ΛΕΥΚΟ / ΑΠΟΧΗ / ΑΔΙΕΥΚΡΙΝΙΣΤΗ**



## ΣΥΓΚΡΙΤΙΚΟ ΓΡΑΦΗΜΑ



	Εκλογές 6ης Μαΐου 2012	9 Μαΐου 2012	17 Μαΐου 2012
ΝΔ	18,85	20,3	<b>26,1</b>
ΣΥΡΙΖΑ	16,78	27,7	<b>23,7</b>
ΠΑΣΟΚ	13,18	12,6	<b>14,9</b>
ΑΝΕΞ. ΕΛΛΗΝΕΣ	10,61	10,2	<b>8,1</b>
ΚΚΕ	8,48	7	<b>5,8</b>
ΧΡΥΣΗ ΑΥΓΗ	6,97	5,7	<b>4,8</b>
ΔΗΜ. ΑΡΙΣΤΕΡΑ	6,11	4,9	<b>6,3</b>
ΟΙΚΟΛΟΓΟΙ ΠΡΑΣΙΝΟΙ	2,93	1,7	<b>1,8</b>
ΛΑΟΣ	2,9	2,3	<b>1,5</b>
ΔΗΜ. ΣΥΜΜΑΧΙΑ	2,55	1,5	<b>1,6</b>
ΔΗΜΙΟΥΡΓΙΑ ΞΑΝΑ	2,15	1,8	<b>2</b>
ΔΡΑΣΗ	1,8	1,3	<b>1,1</b>
Άλλο κόμμα	6,69	3	<b>2,3</b>

## ΕΔΡΕΣ ΜΕ ΒΑΣΗ ΤΗΝ ΠΡΟΘΕΣΗ ΨΗΦΟΥ



ΝΔ	123
ΣΥΡΙΖΑ	66
ΠΑΣΟΚ	41
ΑΝΕΞΑΡΤΗΤΟΙ ΕΛΛΗΝΕΣ	23
ΚΚΕ	16
ΧΡΥΣΗ ΑΥΓΗ	13
ΔΗΜΟΚΡΑΤΙΚΗ ΑΡΙΣΤΕΡΑ	18